

# Casos Activos covid-19 Latinoamérica y el Caribe

07 de abril de 2021

De un total de **2.148.248 casos activos**, el **88,2%** de los mismos se distribuyen porcentualmente en:

**Brasil (56,3%)**

**México (11,9%), Argentina (9,7%),**

**Honduras (5,3%), Colombia (3,1%) y Chile (1,9%)**

Venezuela representa el (0,7%) de los casos activos de la región

Las tasas de covid-19 por cada millón de habitantes, mas altas, en la región son:

**Panamá 81.741 casos por millón de habitantes**

**Brasil 61.239 casos por millón de habitantes**

**Chile con 53.935 casos por millón de habitantes**

**Argentina 53.349 casos por millón de habitantes**

Las tasas mas baja son: **Nicaragua con 1006 casos por millón de habitantes y**

**Haití con 1.112 casos por millón de habitantes**

Fuente: <https://www.worldometers.info/coronavirus/#countries>



Centro Venezolano de Estudios sobre China (CVEC)

委内瑞拉中国问题研究中心

@cve\_china\_

# Casos Activos covid-19 EE.UU.

07 de abril de 2021

De un total **6.400.952 casos activos** en los EEUU, el **65,2%** se distribuye porcentualmente en:

- California (26,1%)
- New York (10,8%), Virginia (8,8%)
- Florida (7,4%), Maryland (6,3%) y Kentucky (5,8%)

Las tasas de covid-19 por millón de habitantes mas altas, en los EE.UU son:

- Dakota del Norte 136.438 casos por millón de habitantes
- Dakota del Sur 134.153 casos por millón de habitantes
- Rhode Island 131.729 casos por millón de habitantes
- Iowa 121.305 casos por millón de habitantes

Las tasas mas bajas son: Hawái con 21.391 y Vermont con 32.650 casos por millón de habitantes



No incluye casos activos de: Hawái, Carolina del Sur  
Casos activos de Maine fueron estimados para el 7 de abril

**Centro Venezolano de Estudios sobre China (CVEC)**  
 委内瑞拉中国问题研究中心  
 @cve\_china\_

Fuente: <https://www.worldometers.info/coronavirus/#countries>

# Casos Activos covid-19 Sudeste y Oriente Asiático

07 de abril de 2021

De un total **334.390 casos activos** en la región,  
el **92,9%** se distribuye porcentualmente en:  
**Filipinas (47,5%)** y **Indonesia (34,0%)**  
**Japón (7,2%)** y **Malasia (4,2%)**  
**China** representa el **0,60%** de los casos activos.

Las tasas de covid-19 por millón de habitantes, mas  
altas, en la región son:

**Malasia 10.846** casos por millón de habitantes

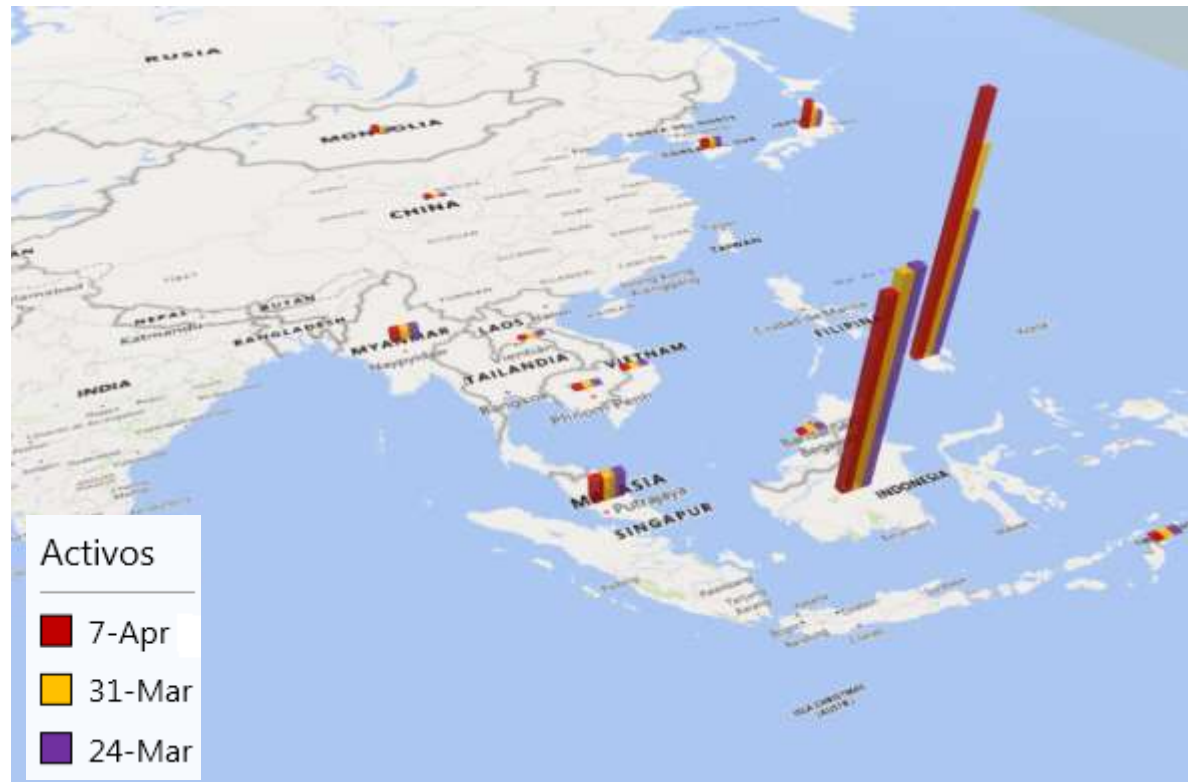
**Filipinas 7.400** casos por millón de habitantes

**Indonesia 5.612** y **Japón 3.864** casos por millón de habitantes

**China** ocupa la 11va posición con **63** casos por millón de habitantes

Las tasas mas bajas son: **Laos** con **7** casos por millón de habitantes y **Vietnam**  
con **27** casos por millón de habitantes

Fuente: <https://www.worldometers.info/coronavirus/#countries>



Centro Venezolano de Estudios sobre China (CVEC)

委内瑞拉中国问题研究中心

@cve\_china\_

# Casos Activos covid-19

## Asia del Oeste

07 de abril de 2021

De un total **991.901 casos activos** de covid-19 en la región, el **88,5%** se distribuye porcentualmente en:

Turquía (39,0%)

Irán (24,7%), Líbano (8,7%)

Irak (8,4%) y Jordania (7,7%)

Las tasas de covid-19 mas altas son:

Bahréin 86.367 casos por millón de habitantes

Líbano 70.979 casos por millón de habitantes

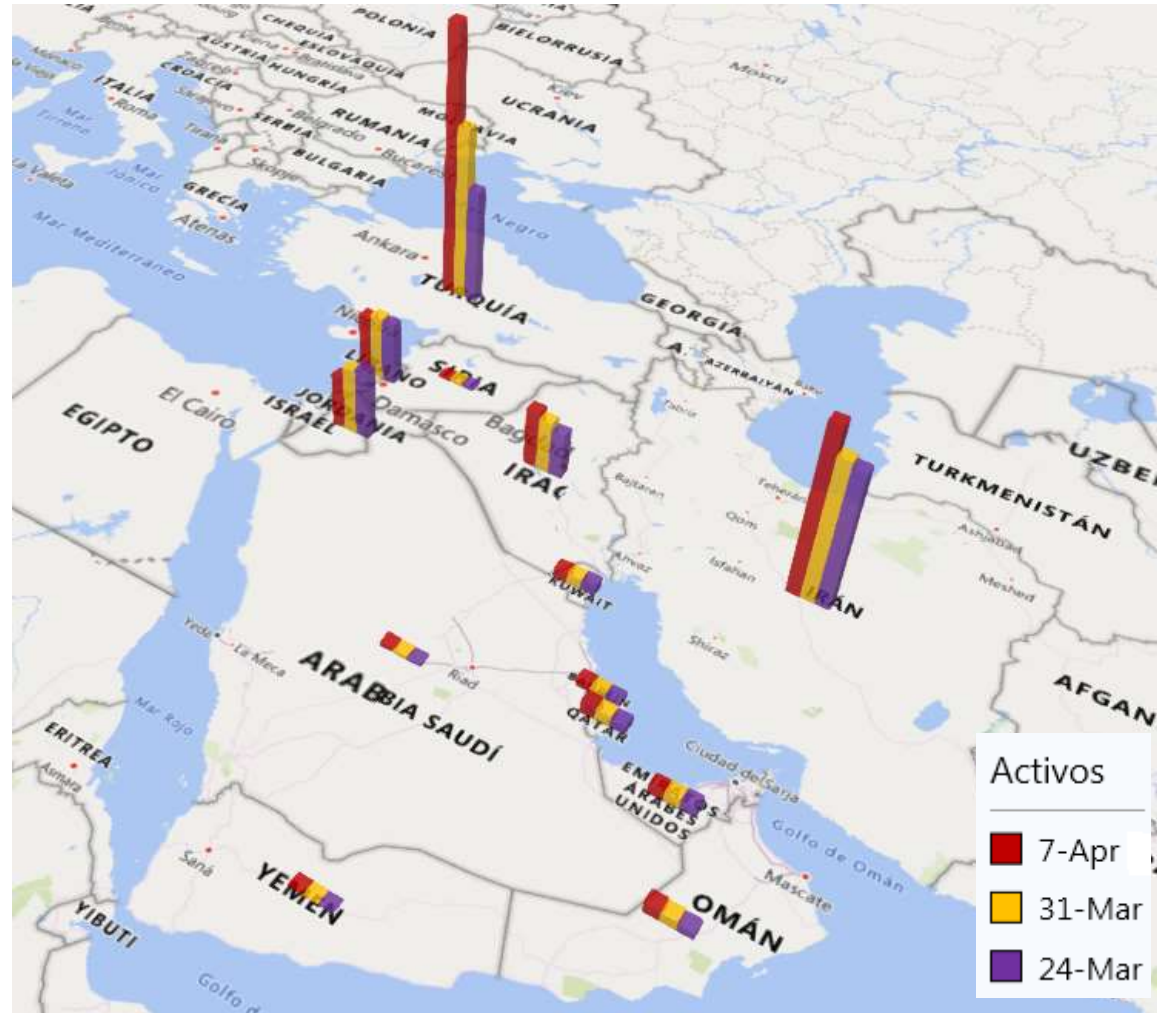
Catar 65.981 casos por millón de habitantes

Jordania 62.785 casos por millón de habitantes

Irán ocupa la 10ma posición con 23.397 casos por millón de habitantes

Las tasas mas bajas son:

Yemen con 164 casos por millón de habitantes y Siria con 1102 casos por millón de habitantes



Centro Venezolano de Estudios sobre China (CVEC)

委内瑞拉中国问题研究中心

@cve\_china\_



# Casos Activos covid-19

## Sur de Asia

07 de abril de 2021

De un total de **1.001.768 casos activos**, el 99,0% de los casos activos de covid-19 en los países de la región se distribuyen porcentualmente en:

**India (84,2%), Bangladesh (8,4%) y Pakistán (6,4%)**

Las tasas de covid-19 por cada millón de habitantes, mas altas son:

**Maldivas 45.736 casos por cada millón de habitantes**

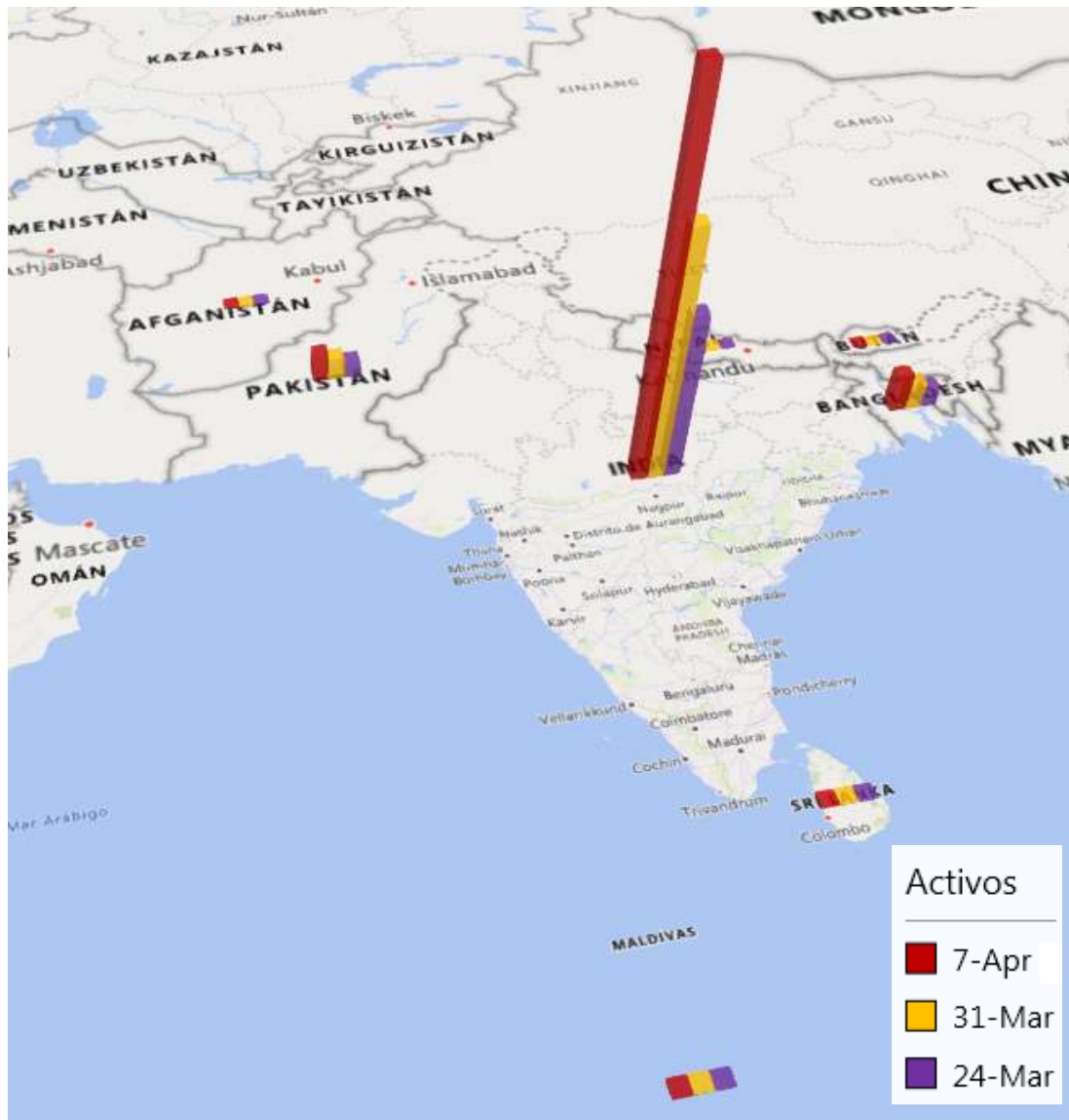
**Nepal con 9.439 casos por cada millón de habitantes.**

**India 9.208 casos por cada millón de habitantes**

**Sri Lanka 4.365 casos por cada millón de habitantes.**

**Bangladesh 3.927 casos por cada millón de habitantes.**

Las Tasas mas bajas son: **Bután con 1.152 y Afganistán con 1.438 casos por millón de habitantes**



Centro Venezolano de Estudios sobre China (CVEC)

委内瑞拉中国问题研究中心

@cve\_china\_

# Casos Activos covid-19

## Europa del Este y Asia Central

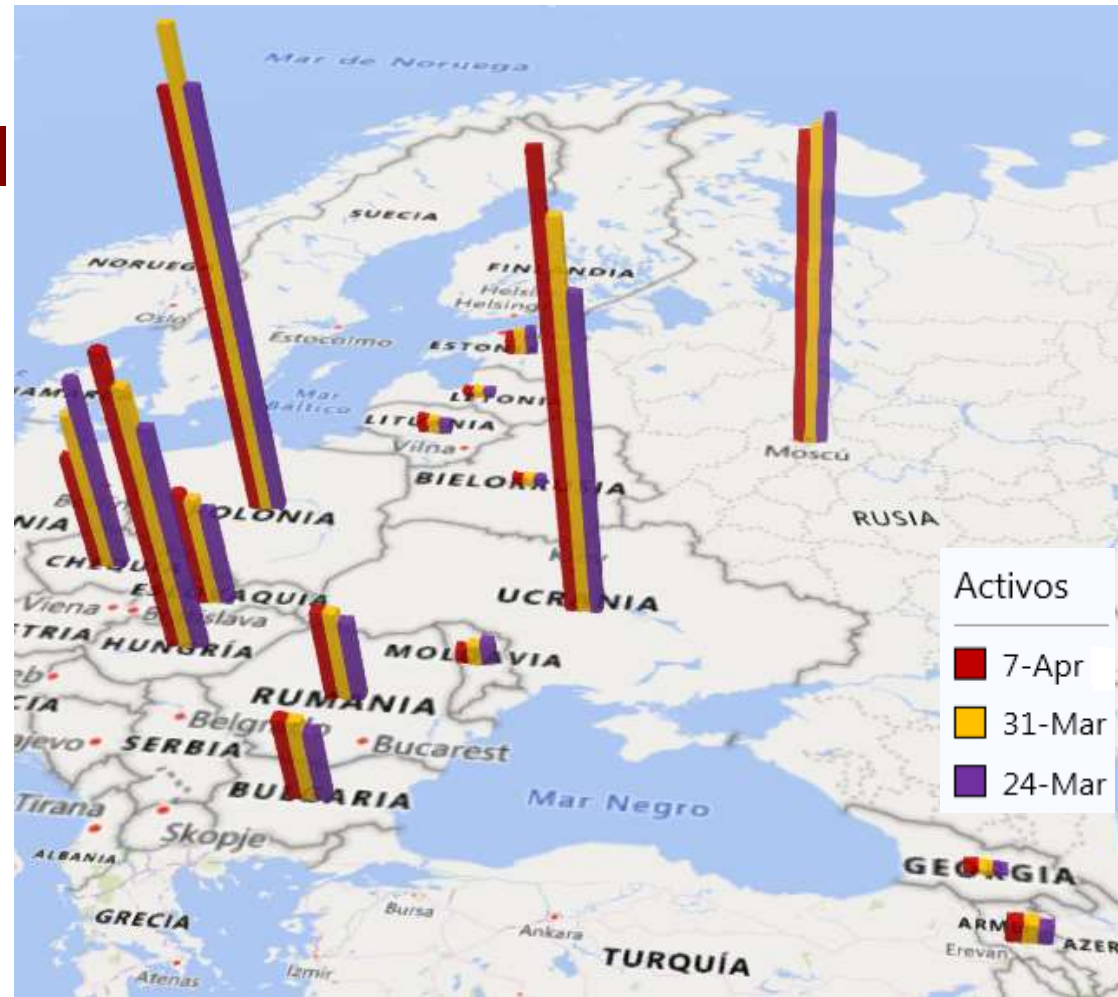
07 de abril de 2021

De un total **1.763.366** casos activos de covid-19, el 77,5% se distribuye porcentualmente en: Ucrania (21,3%), Polonia (20,5%) Rusia (15,6%), Hungría (14,3%) y Rep. Checa (5,8%)

Las tasas de covid-19 por millón de habitantes, mas altas, en la región son:  
Rep. Checa 145.538 casos por millón de habitantes  
Estonia 84.134 casos por millón de habitantes  
Lituania 82.440 casos por millón de habitantes  
Rusia ocupa el 15to lugar con 31.553 casos por millón de habitantes

Las tasas mas baja son:  
Tayikistán 1.372 y Uzbekistán 2.486 casos por millón de habitantes

Fuente: <https://www.worldometers.info/coronavirus/#countries>



Centro Venezolano de Estudios sobre China (CVEC)

委内瑞拉中国问题研究中心

@cve\_china\_

# Casos Activos covid-19

## África

07 de abril de 2021

De un total **316.245 casos activos** de covid-19 en la región, el **68,8%** se distribuye porcentualmente en:

Etiopia (16,6%)

Kenia (13,0%), Egipto (11,8%),

Túnez (10,5%), Argelia (10,3%) y Sudáfrica (6,6%)

Las tasas de covid-19 por millón de habitantes, mas altas, en la región son:

Cabo Verde 32.150 casos por millón de habitantes

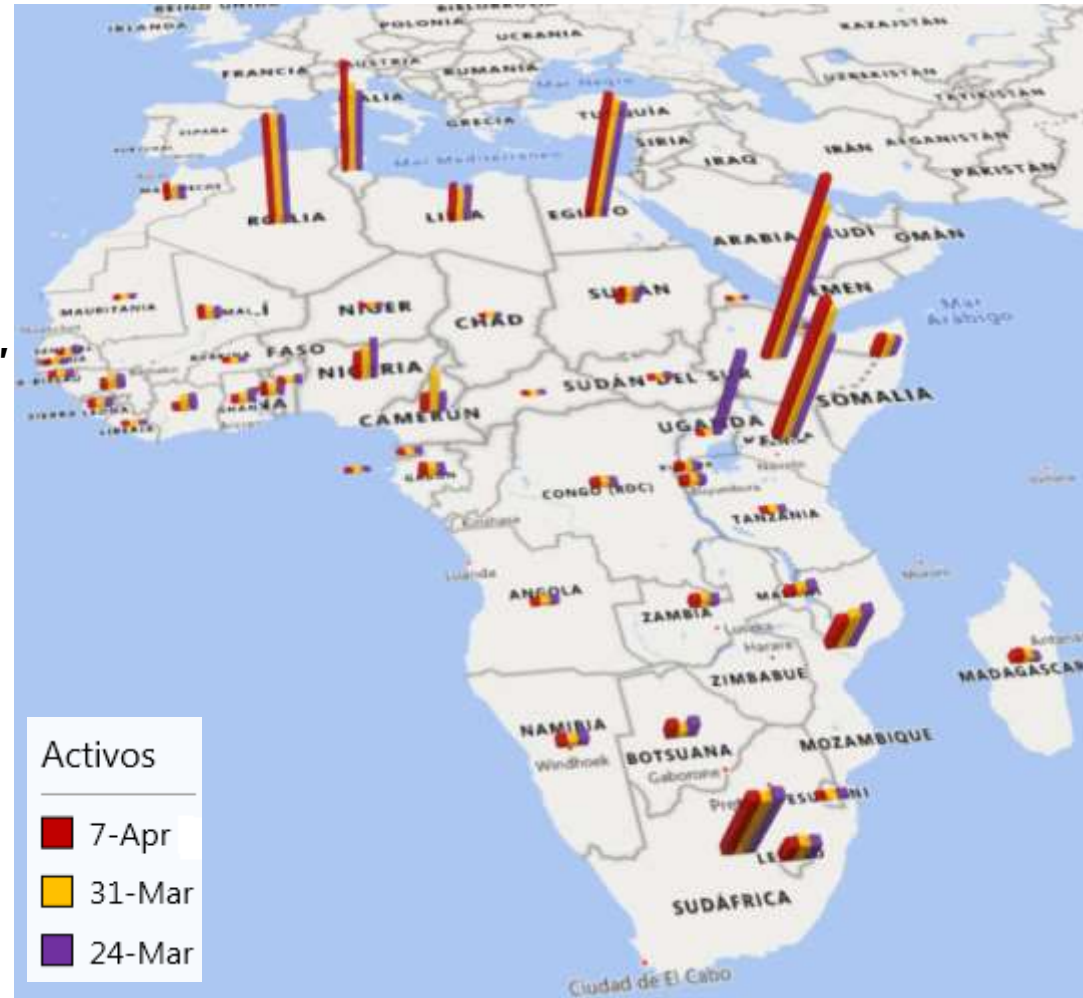
Sudáfrica 25.934 casos por millón de habitantes

Libia 23.808 casos por millón de habitantes

Túnez 22.081 casos por millón de habitantes

Las tasas mas baja son:

Tanzania con 8 y Sahara Occidental con 16 casos por millón de habitantes



Centro Venezolano de Estudios sobre China (CVEC)

委内瑞拉中国问题研究中心

@cve\_china\_

# Casos Activos covid-19 Europa Occidental

07 de abril de 2021

De un total **15.827.083 casos activos** de covid-19 en la región, el **82,3%** se distribuye porcentualmente en: Francia (28,1%), Reino Unido (26,6%), España (19,5%) y Países Bajos (8,1%)

Las tasas de covid-19 por millón de habitantes, mas altas, en la región son:

Luxemburgo 98.821 casos por millón de habitantes

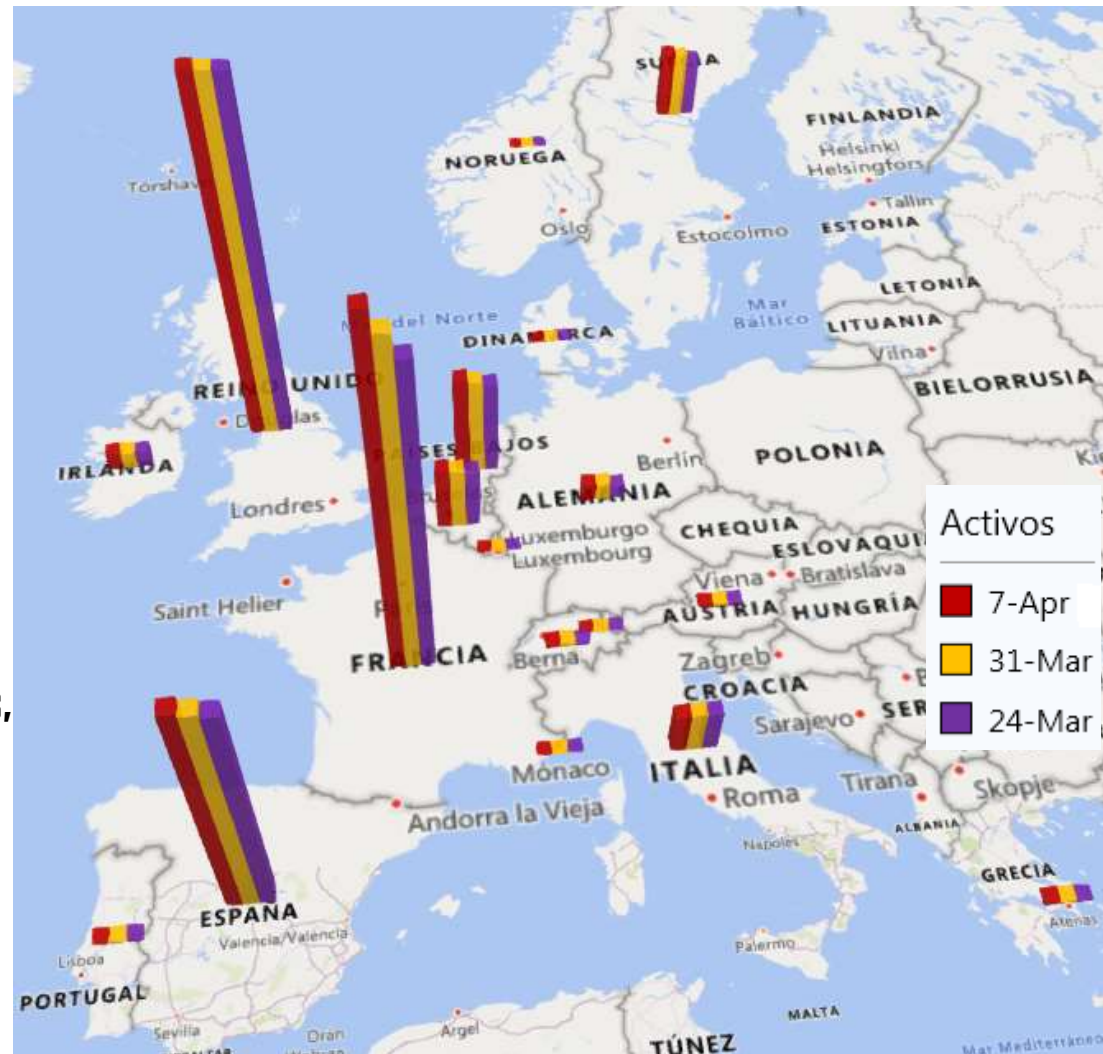
Suecia 82.287 casos por millón de habitantes

Portugal 81.027 casos por millón de habitantes

Las tasas mas baja son:

Noruega con 18.364 y Grecia con 27.116 casos por millón de habitantes

Europa occidental tiene **9 veces** mas casos activos que Europa del este.



Centro Venezolano de Estudios sobre China (CVEC)

委内瑞拉中国问题研究中心

@cve\_china\_