

Casos Activos covid-19 Latinoamérica y el Caribe

17 de marzo 2021

De un total de **1.948.304 casos activos**, el **88,6%** de los mismos se distribuyen porcentualmente en:

Brasil (57,6%)

México (13,2%), Argentina (8,1%),

Honduras (5,5%), Bolivia (2,2%) y Rep. Dominicana (2,1%)

Venezuela representa el (0,4%) de los casos activos de la región

Las tasas de covid-19 por cada millón de habitantes, mas altas, en la región son:

Panamá 79.904 casos por millón de habitantes

Brasil 54.346 casos por millón de habitantes

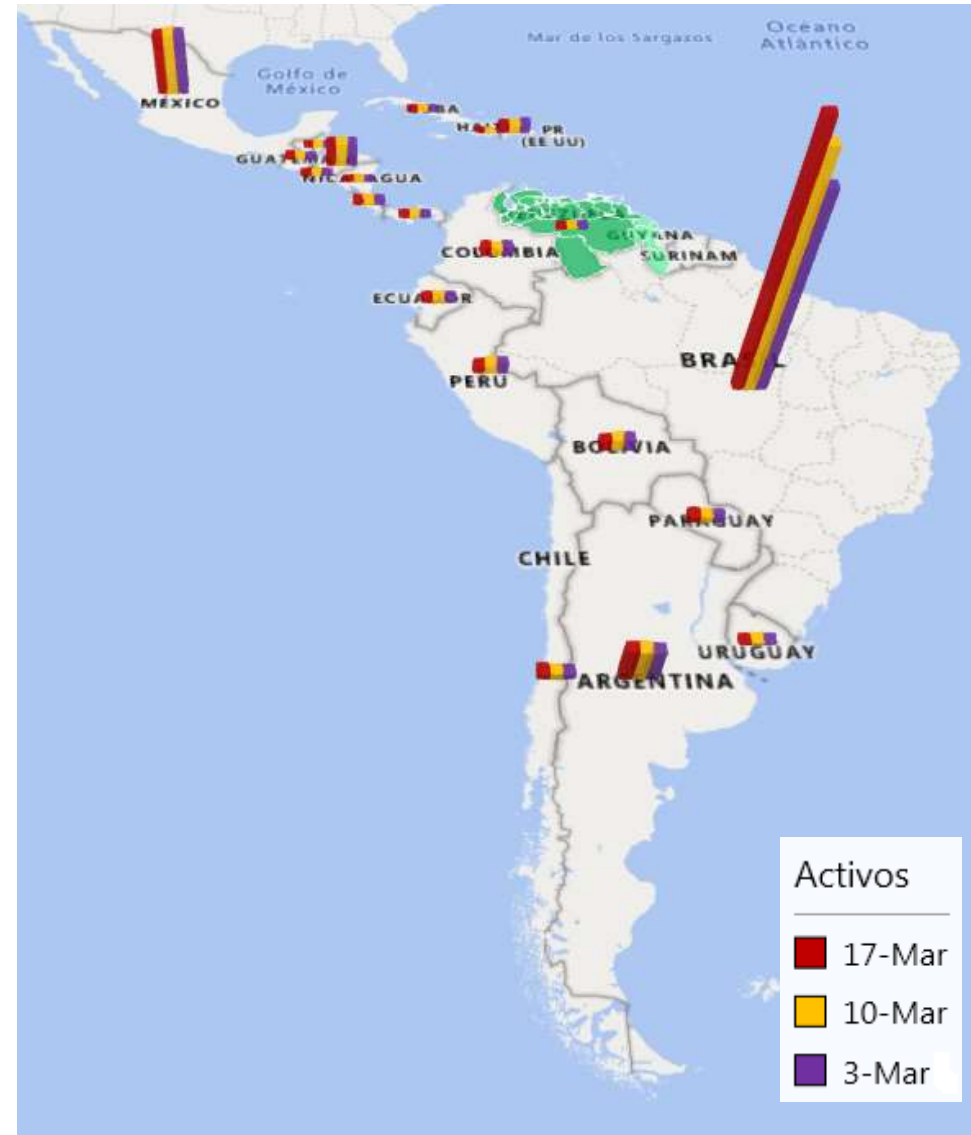
Argentina con 48.587 casos por millón de habitantes

Chile 46.838 casos por millón de habitantes

Las tasas mas baja son: **Nicaragua con 985 casos por millón de habitantes y**

Haití con 1.102 casos por millón de habitantes

Fuente: <https://www.worldometers.info/coronavirus/#countries>



Centro Venezolano de Estudios sobre China (CVEC)

委内瑞拉中国问题研究中心

@cve_china_

Casos Activos covid-19 EE.UU.

17 de marzo de 2021

De un total **6.878.506 casos activos** en los EEUU, el **65,5%** se distribuye porcentualmente en:

California (24,2%)

New York (12,1%), Florida (9,5%)

Virginia (7,8%), Georgia (6,4%) y Maryland (5,5%)

Las tasas de covid-19 por millón de habitantes mas altas, en los EE.UU son:

Dakota del Norte 132.732 casos por millón de habitantes

Dakota del Sur 129.757 casos por millón de habitantes

Rhode Island 124.367 casos por millón de habitantes

Utha 118.243 casos por millón de habitantes

Las tasas mas bajas son: Hawái con **20.024** y Vermont con **27.319** casos por millón de habitantes



No incluye casos activos de: Hawái y se estimaron los activo de Carolina del Sur

Centro Venezolano de Estudios sobre China (CVEC)

委内瑞拉中国问题研究中心

@cve_china_

Casos Activos covid-19 Sudeste y Oriente Asiático

17 de marzo de 2021

De un total **237.421 casos activos** en la región,
el **93,1%** se distribuye porcentualmente en:

Indonesia (55,5%) y Filipinas (26,0%)

Malasia (6,3%) y Japón (5,3%)

China representa el **0,22%** de los casos activos.

Las tasas de covid-19 por millón de habitantes, mas
altas, en la región son:

Malasia 10.021 casos por millón de habitantes

Filipinas 5.747 casos por millón de habitantes

Indonesia 5.216 y Japón 3.555 casos por millón de habitantes

China ocupa la 10ma posición con 63 casos por millón de habitantes

Las tasas mas bajas son: Laos con 7 casos por millón de habitantes y Vietnam
con 26 casos por millón de habitantes

Fuente: <https://www.worldometers.info/coronavirus/#countries>



Centro Venezolano de Estudios sobre China (CVEC)

委内瑞拉中国问题研究中心

@cve_china_

Casos Activos covid-19

Asia del Oeste

17 de marzo de 2021

De un total **659.462 casos activos** de covid-19 en la región, el **86,4%** se distribuye porcentualmente en: Irán (29,7%)

Turquía (22,2%), Líbano (12,8%)

Jordania (12,6%), Irak (9,0%)

Las tasas de covid-19 mas altas son:

Bahréin 75.954 casos por millón de habitantes

Líbano 62.235 casos por millón de habitantes

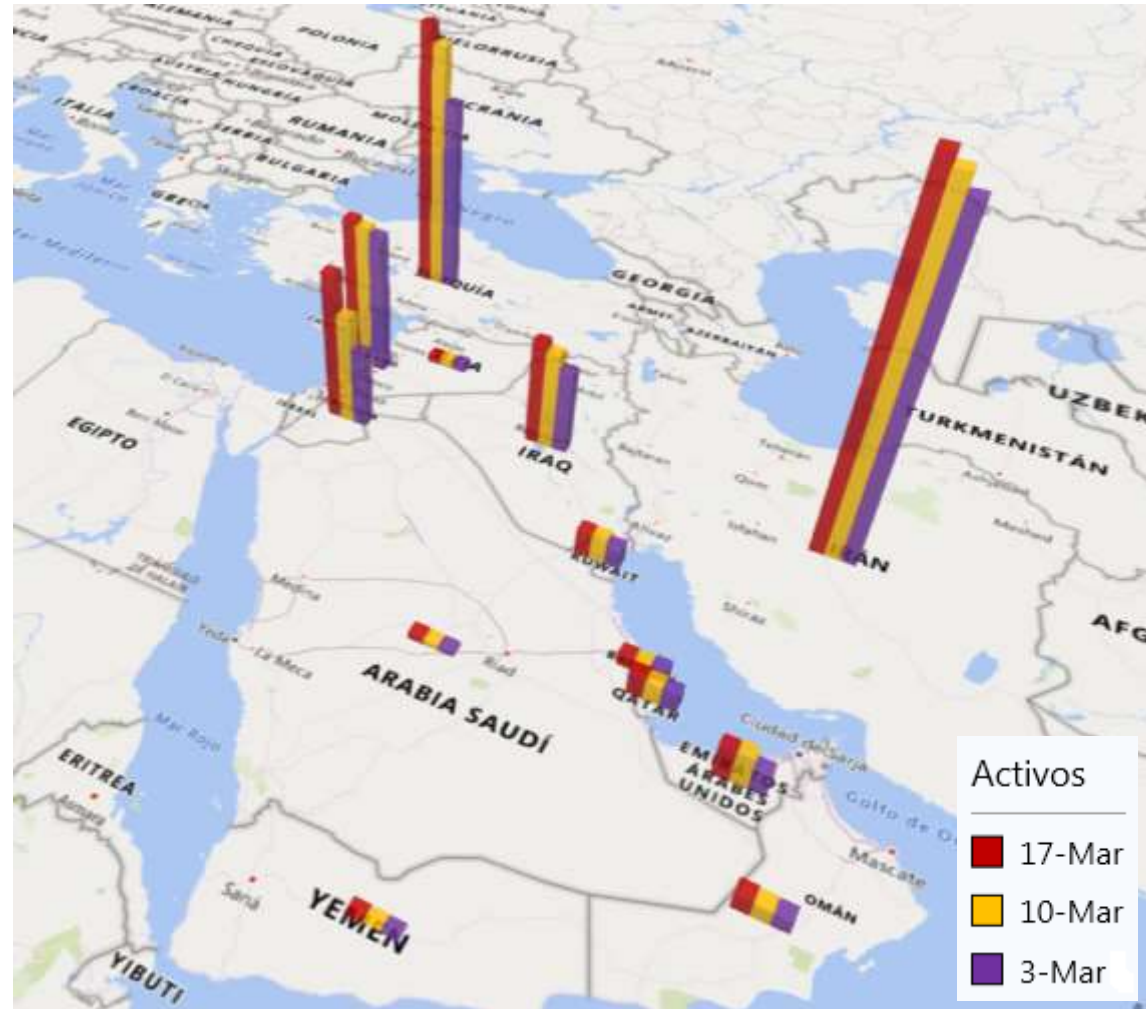
Catar 60.977 casos por millón de habitantes

Kuwait 49.170 casos por millón de habitantes

Irán ocupa la 10ma posición con 20.898 casos por millón de habitantes

Las tasas mas bajas son:

Yemen con 98 casos por millón de habitantes y Siria con 936 casos por millón de habitantes



Centro Venezolano de Estudios sobre China (CVEC)

委内瑞拉中国问题研究中心

@cve_china_

Casos Activos covid-19

Sur de Asia

17 de marzo de 2021

De un total de **305.240 casos activos**, el 96,7% de los casos activos de covid-19 en los países de la región se distribuyen porcentualmente en:

India (76,8%), Bangladesh (12,4%) y Pakistán (7,5%)

Las tasas de covid-19 por cada millón de habitantes, mas altas son:

Maldivas 39.872 casos por cada millón de habitantes

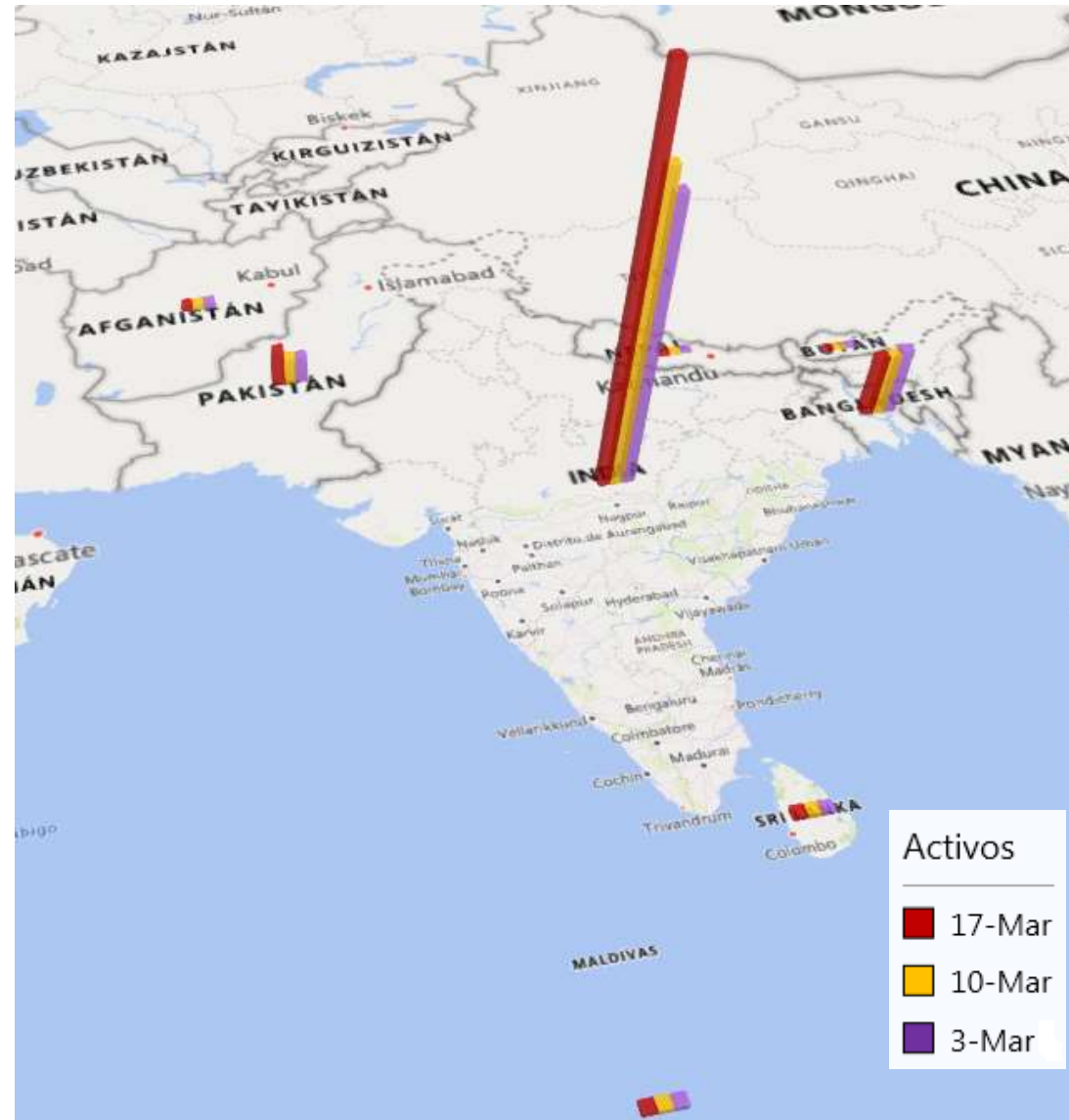
Nepal con 9.335 casos por cada millón de habitantes.

India 8.232 casos por cada millón de habitantes

Sri Lanka 4.116 casos por cada millón de habitantes.

Bangladesh 3.382 casos por cada millón de habitantes.

Las Tasas mas bajas son: Bután con 1.116 y Afganistán con 1.417 casos por millón de habitantes



Centro Venezolano de Estudios sobre China (CVEC)

委内瑞拉中国问题研究中心

@cve_china_

Casos Activos covid-19 Europa del Este y Asia Central

17 de marzo de 2021

De un total **1.484.604 casos activos** de covid-19, el **79,7%** se distribuye porcentualmente en:
Polonia (21,3%), Rusia (20,2%)
Ucrania (15,0%), Rep. Checa (12,7%) y Hungría (10,5%)

Las tasas de covid-19 por millón de habitantes, mas altas, en la región son:

Rep. Checa 133.077 casos por millón de habitantes

Lituania 76.760 casos por millón de habitantes

Georgia 69.298 casos por millón de habitantes

Rusia ocupa el 15to lugar con 30.268 casos por millón de habitantes

Las tasas mas baja son:

Tayikistán 1.374 y Uzbekistán 2.392 casos por millón de habitantes

Fuente: <https://www.worldometers.info/coronavirus/#countries>



Centro Venezolano de Estudios sobre China (CVEC)

委内瑞拉中国问题研究中心

@cve_china_

Casos Activos covid-19

África

17 de marzo de 2021

De un total **301.299 casos activos** de covid-19 en la región, el **56,6%** se distribuye porcentualmente en:

Egipto (10,9%)

Argelia (10,8%), Etiopia (10,3%),

Uganda (8,4%), Túnez (8,1%) y Kenia (8,1%)

Las tasas de covid-19 por millón de habitantes, mas altas, en la región son:

Cabo Verde 28.834 casos por millón de habitantes

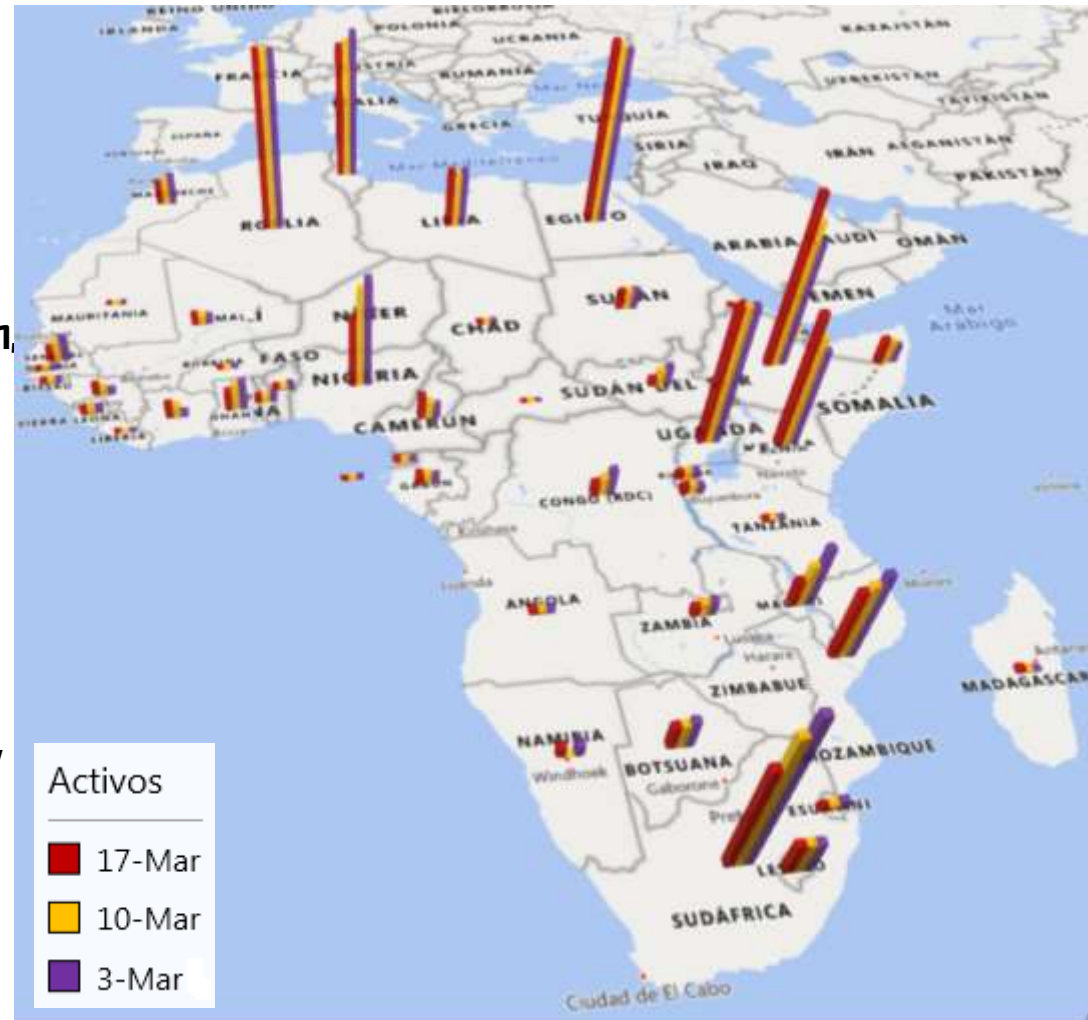
Sudáfrica 25.586 casos por millón de habitantes

Libia 21.360 casos por millón de habitantes

Túnez 20.383 casos por millón de habitantes

Las tasas mas baja son:

Tanzania con 8 y Sahara Occidental con 16 casos por millón de habitantes



Centro Venezolano de Estudios sobre China (CVEC)

委内瑞拉中国问题研究中心

@cve_china_

Casos Activos covid-19 Europa Occidental

17 de marzo de 2021

De un total **14.437.954 casos activos** de covid-19 en la región, el **82,9%** se distribuye porcentualmente en: Reino Unido (28,5%), Francia (25,9%) España (20,6%) y Países Bajos (7,9%)

Las tasas de covid-19 por millón de habitantes, mas altas, en la región son:

Luxemburgo 91.783 casos por millón de habitantes

Portugal 80.083 casos por millón de habitantes

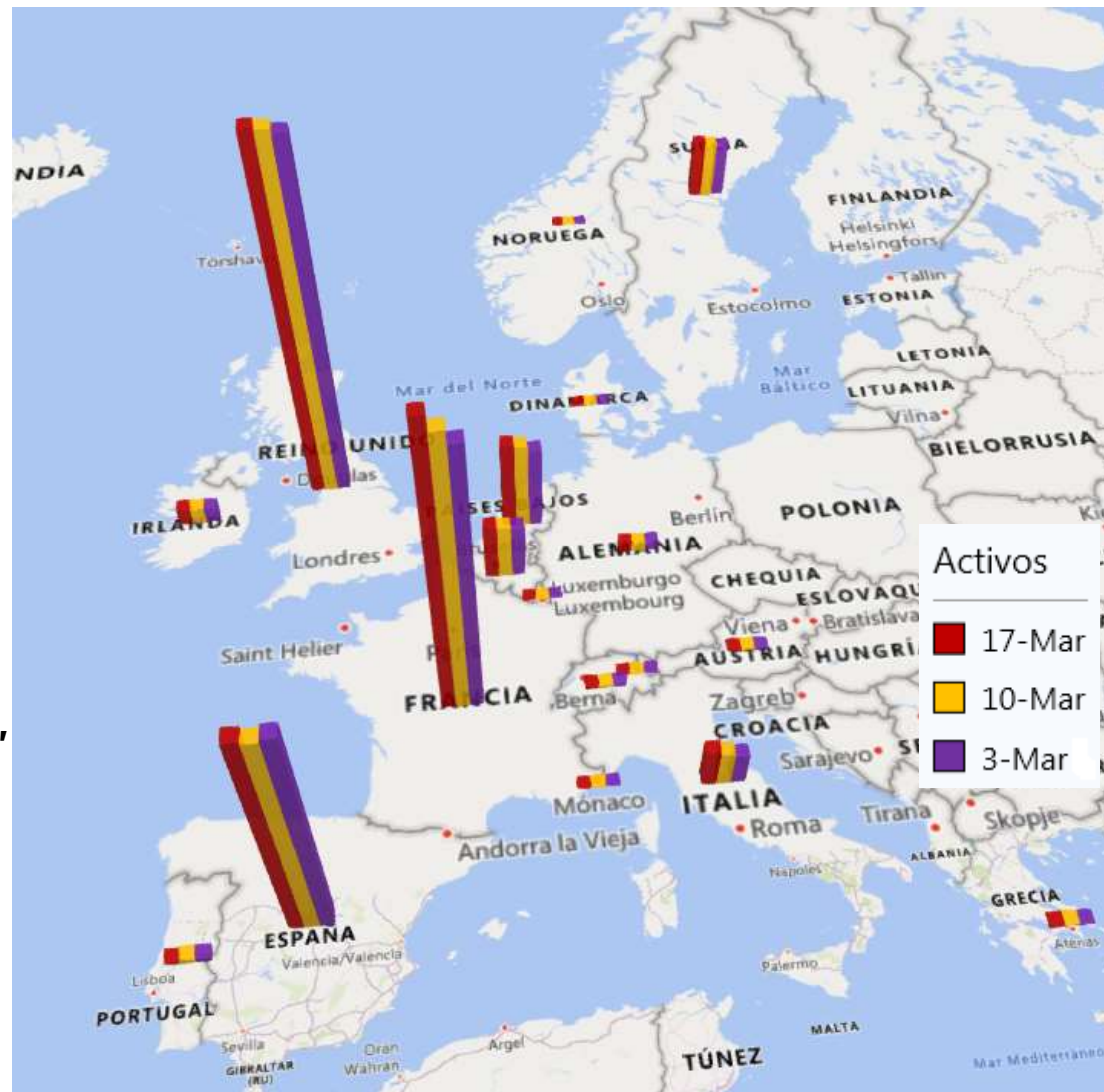
Bélgica 69.936 casos por millón de habitantes

Las tasas mas baja son:

Noruega con 15.126 y Grecia con 21.545 casos por millón de habitantes

Europa occidental tiene **9,7 veces** mas casos activos que Europa del este.

Fuente: <https://www.worldometers.info/coronavirus/#countries>
https://ncov.dxy.cn/ncovh5/view/en_pneumonia?from=groupmessage&source=&link=&share=



Centro Venezolano de Estudios sobre China (CVEC)

委内瑞拉中国问题研究中心

@cve_china_