

Casos Activos covid-19 Latinoamérica y el Caribe

03 de febrero 2021

De un total de **1.836.820 casos activos**, el **81,9%** de los mismos se distribuyen porcentualmente en:

Brasil (48,9%)

México (15,1%), Argentina (8,5%),

Colombia (4,8%) y Honduras (4,6%)

Venezuela representa el (0,4%) de los casos activos de la región

Las tasas de covid-19 por cada millón de habitantes, mas altas, en la región son:

Panamá 73.989 casos por millón de habitantes

Brasil 43.505 casos por millón de habitantes

Argentina con 42.771 casos por millón de habitantes

Colombia 41.298 casos por millón de habitantes

Las tasas mas baja son: **Nicaragua con 944 casos por millón de habitantes y**

Haití con 1.016 casos por millón de habitantes

Fuente: <https://www.worldometers.info/coronavirus/#countries>



Centro Venezolano de Estudios sobre China (CVEC)

委内瑞拉中国问题研究中心

@cve_china_

Casos Activos covid-19 EE.UU.

03 de febrero de 2021

De un total **9.273.613 casos activos** en los EEUU, el **53,8%** se distribuye porcentualmente en:

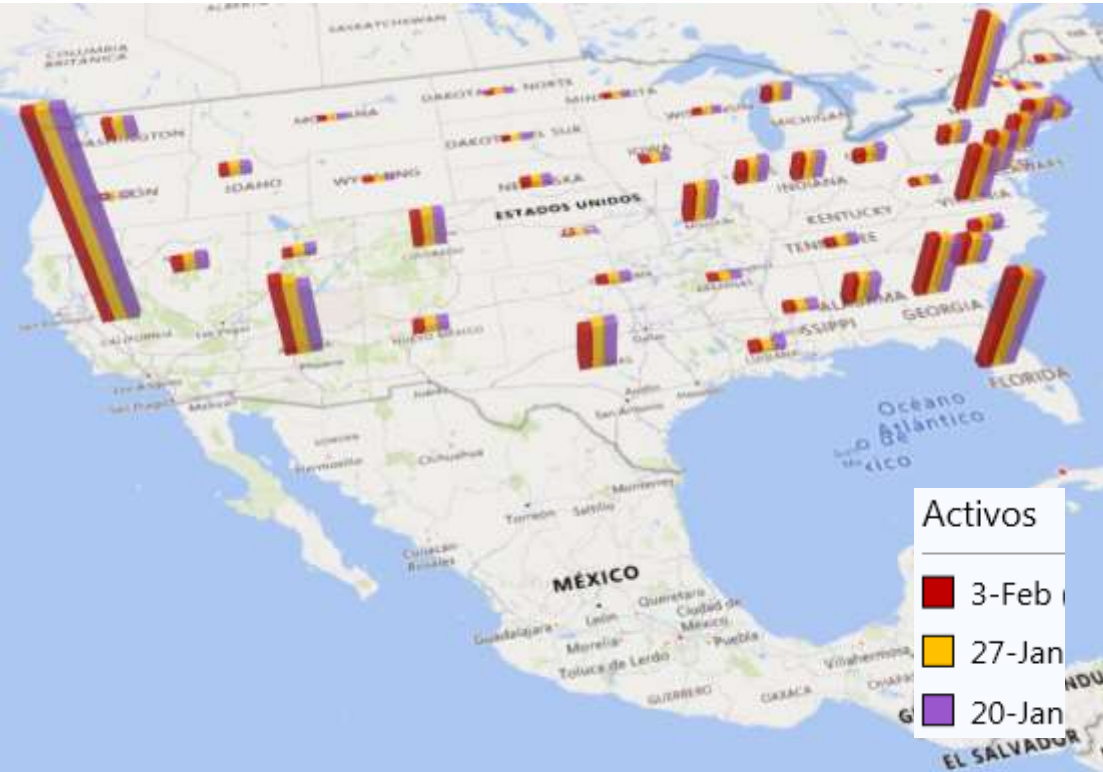
- California (18,2%)
- New York (9,4%), Florida (8,8%)
- Arizona (7,0%), Georgia (5,4%) y Virginia (5,0%)

Las tasas de covid-19 por millón de habitantes mas altas, en los EE.UU son:

- Dakota del Norte 128.833 casos por millón de habitantes
- Dakota del Sur 122.568 casos por millón de habitantes
- Rhode Island 109.680 casos por millón de habitantes
- Utha 108.675 casos por millón de habitantes

Las tasas mas bajas son: Hawaii con 18.368 y Vermont con 19.545 casos por millón de habitantes

Fuente: <https://www.worldometers.info/coronavirus/#countries>



No incluye datos desde el 13 de enero para: Alaska, Delaware, Kansas y Oregón

Centro Venezolano de Estudios sobre China (CVEC)
 委内瑞拉中国问题研究中心
 @cve_china_

Casos Activos covid-19 Sudeste y Oriente Asiático

03 de febrero de 2021

De un total **324.877 casos activos** en la región,
el **92,8%** se distribuye porcentualmente en:
Indonesia (53,9%) y **Malasia (14,9%)**
Japón (14,3%) y **Filipinas (9,7%)**
China representa el 0,7% de los casos activos.

Las tasas de covid-19 por millón de habitantes, mas
altas, en la región son:

Malasia 6.958 casos por millón de habitantes

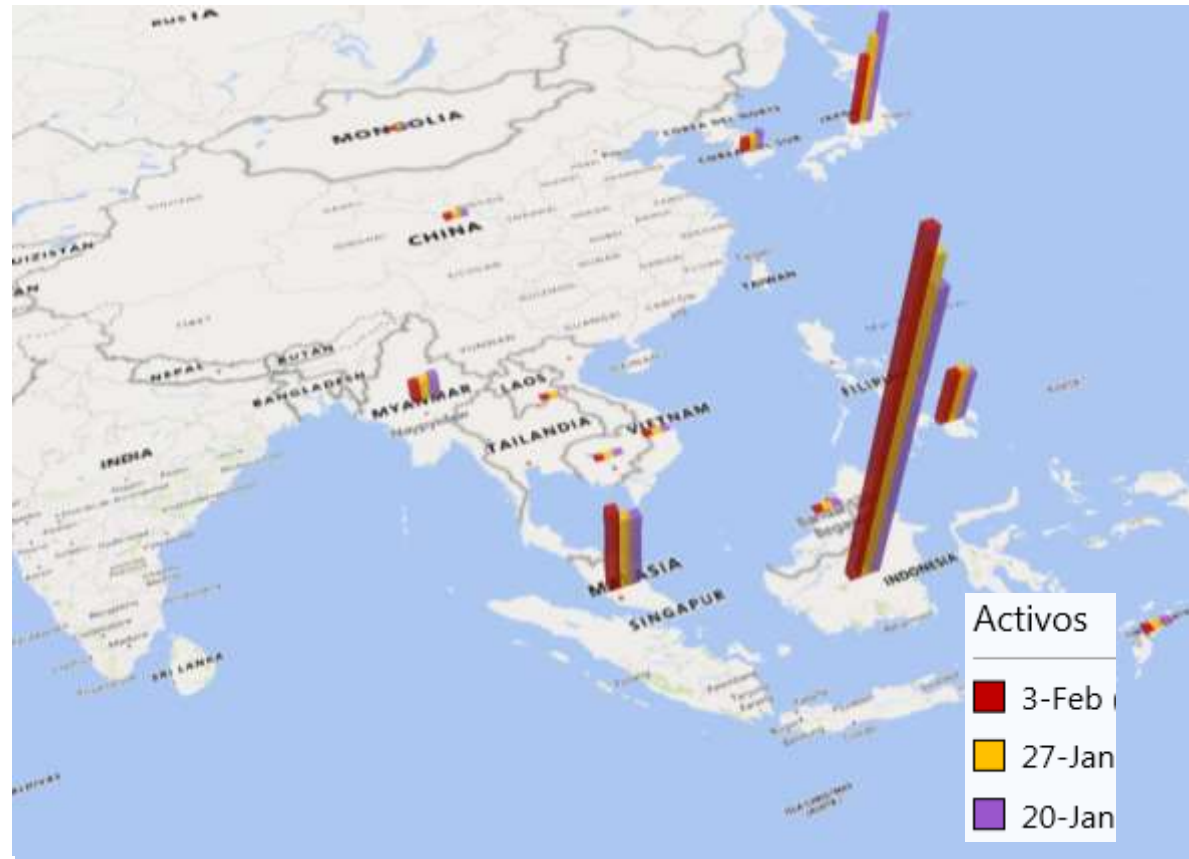
Filipinas 4.800 casos por millón de habitantes

Indonesia 4.039 y Japón 3.102 casos por millón de habitantes

China ocupa la 9na posición con 62 casos por millón de habitantes

Las tasas mas bajas son: **Laos con 6 casos por millón de habitantes** y **Vietnam con 19 casos por millón de habitantes**

Fuente: <https://www.worldometers.info/coronavirus/#countries>



Centro Venezolano de Estudios sobre China (CVEC)

委内瑞拉中国问题研究中心

@cve_china_

Casos Activos covid-19

Asia del Oeste

03 de febrero de 2021

De un total **440.002** casos activos de covid-19 en la región, el **86,0%** se distribuye porcentualmente en: Irán (34,3%)

Líbano (26,5%), Turquía (19,9%)

Emiratos Árabes Unidos (5,3%)

Las tasas de covid-19 mas altas son:

Bahréin 60.048 casos por millón de habitantes

Catar 54.310 casos por millón de habitantes

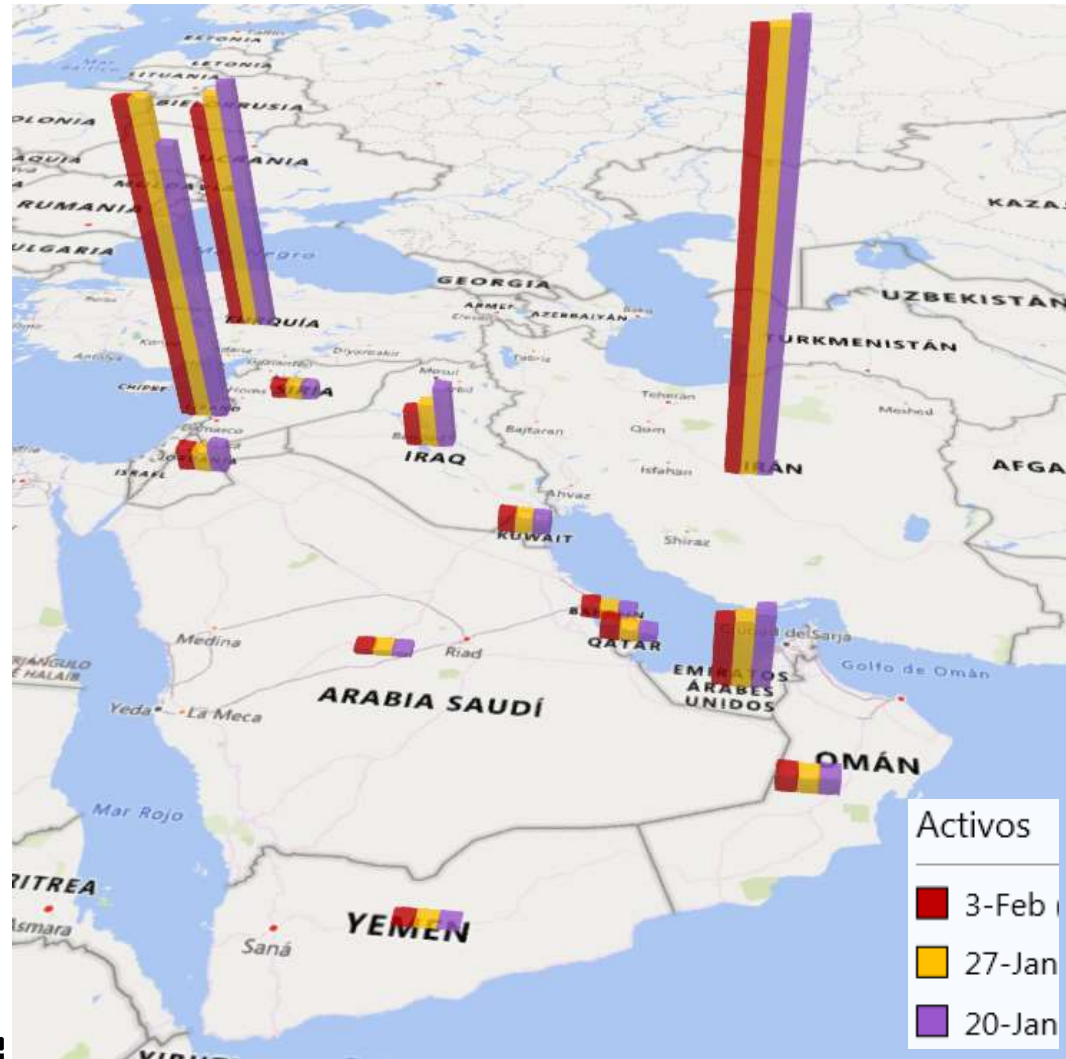
Líbano 44.929 casos por millón de habitantes

Kuwait 38.687 casos por millón de habitantes

Irán ocupa la 10ma posición con 16.996 casos por millón de

Las tasas mas bajas son:

Yemen con 70 casos por millón de habitantes y Siria con 797 casos por millón de habitantes



Centro Venezolano de Estudios sobre China (CVEC)

委内瑞拉中国问题研究中心

@cve_china_

Casos Activos covid-19

Sur de Asia

03 de febrero de 2021

De un total de **257.485 casos activos**, el 93,6% de los casos activos de covid-19 en los países de la región se distribuyen porcentualmente en:

India (62,9%), Bangladesh (18,3%) y Pakistán (12,9%)

Las tasas de covid-19 por cada millón de habitantes, mas altas son:

Maldivas 29.581 casos por cada millón de habitantes

Nepal con 9.218 casos por cada millón de habitantes.

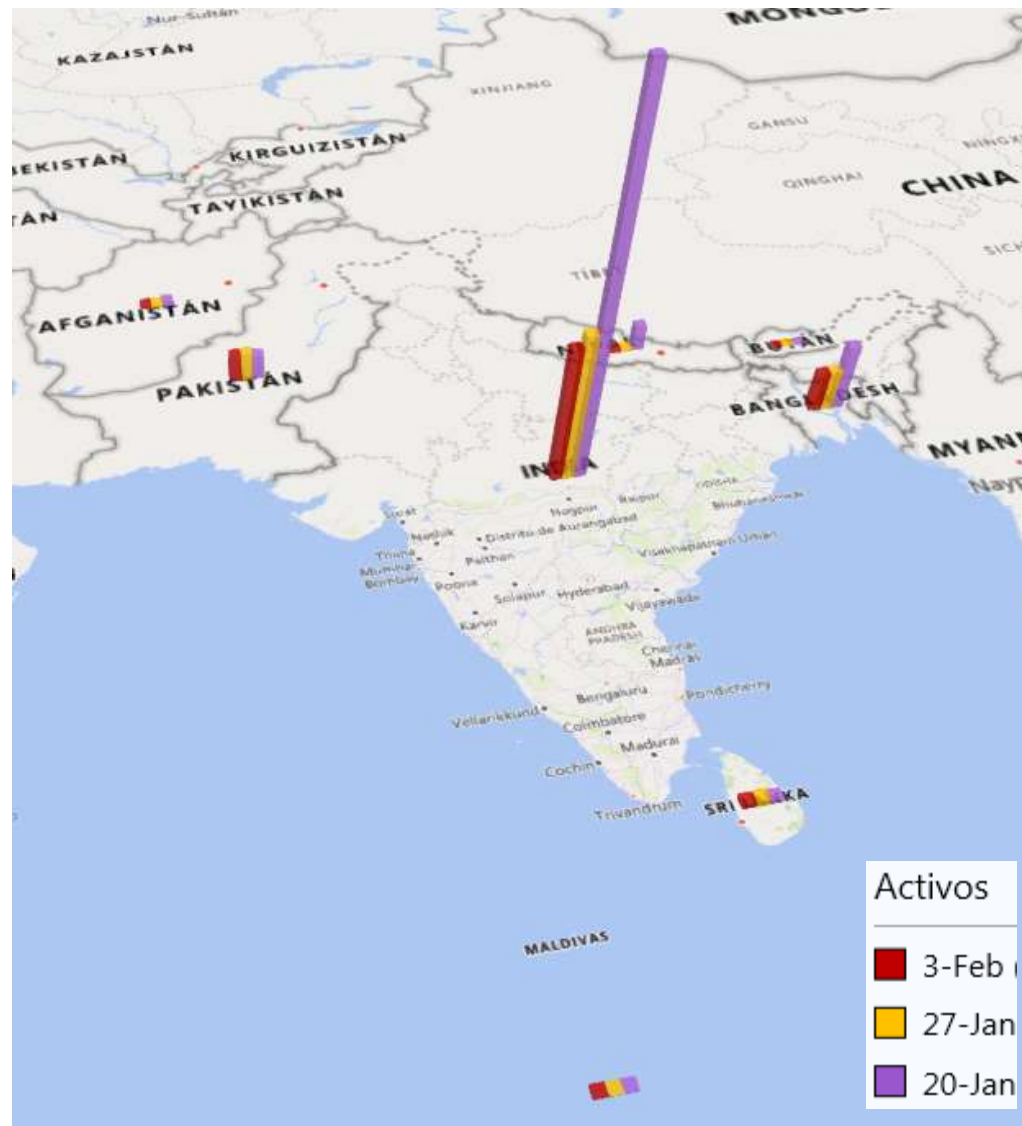
India 7.765 casos por cada millón de habitantes

Bangladesh 3.239 casos por cada millón de habitantes.

Sri Lanka 3.061 casos por cada millón de habitantes.

Las Tasas mas bajas son: **Bután con 1.106 y Afganistán con 1.400 casos por millón de habitantes**

Fuente: <https://www.worldometers.info/coronavirus/#countries>



Centro Venezolano de Estudios sobre China (CVEC)

委内瑞拉中国问题研究中心

@cve_china_

Casos Activos covid-19 Europa del Este y Asia Central

03 de febrero de 2021

De un total **1.205.624 casos activos** de covid-19, el **76,2%** se distribuye porcentualmente en:
Rusia (38,3%),
Polonia (17,0%), Ucrania (13,2%) y Rep. Checa (7,7%)

Las tasas de covid-19 por millón de habitantes, mas altas, en la región son:

Rep. Checa 93.618 casos por millón de habitantes

Lituania 68.236 casos por millón de habitantes

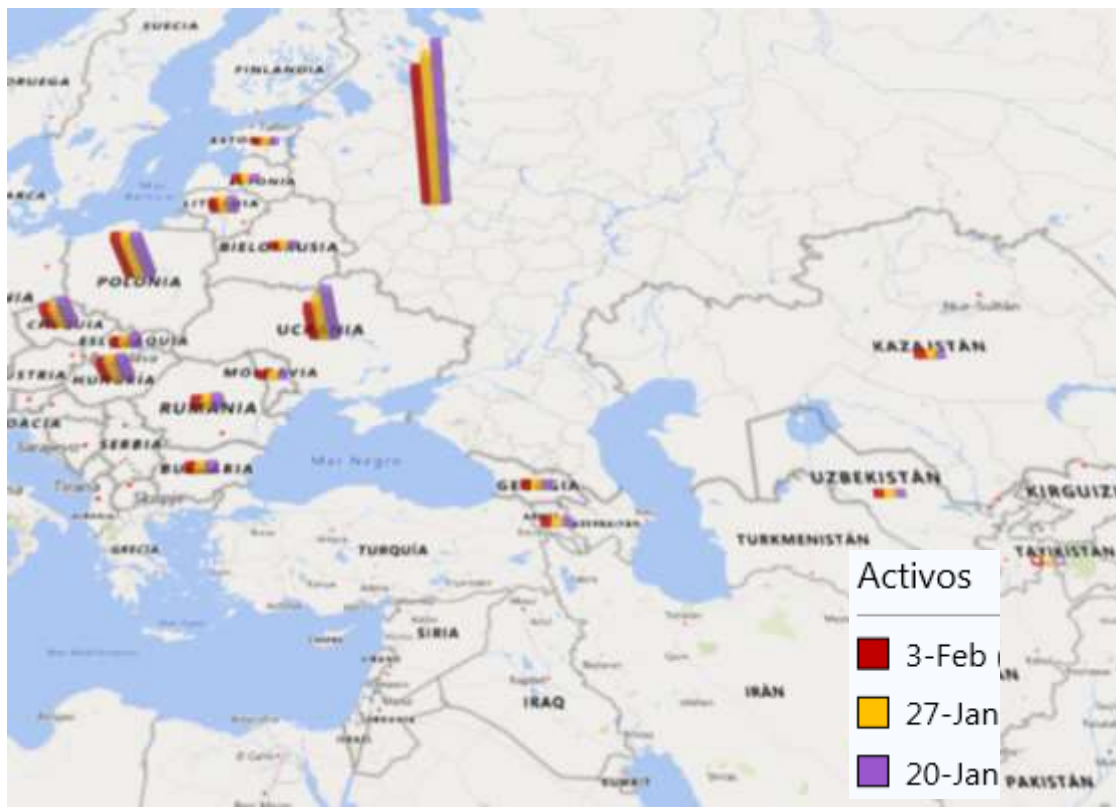
Georgia 65.225 casos por millón de habitantes

Rusia ocupa el 14to lugar con 26.726 casos por millón de habitantes

Las tasas mas baja son:

Tayikistán 1.377 y Uzbekistán 2.336 casos por millón de habitantes

Fuente: <https://www.worldometers.info/coronavirus/#countries>



Centro Venezolano de Estudios sobre China (CVEC)

委内瑞拉中国问题研究中心

@cve_china_

Casos Activos covid-19

África

03 de febrero de 2021

De un total **403.953 casos activos** de covid-19 en la región el **54,0%** se distribuye porcentualmente en:

Sudáfrica (23,6%)

Túnez (9,8%), Argelia (7,7%),

Egipto (6,7%) y Uganda (6,2%),

Las tasas de covid-19 por millón de habitantes, mas altas, en la región son:

Cabo Verde 25.292 casos por millón de habitantes

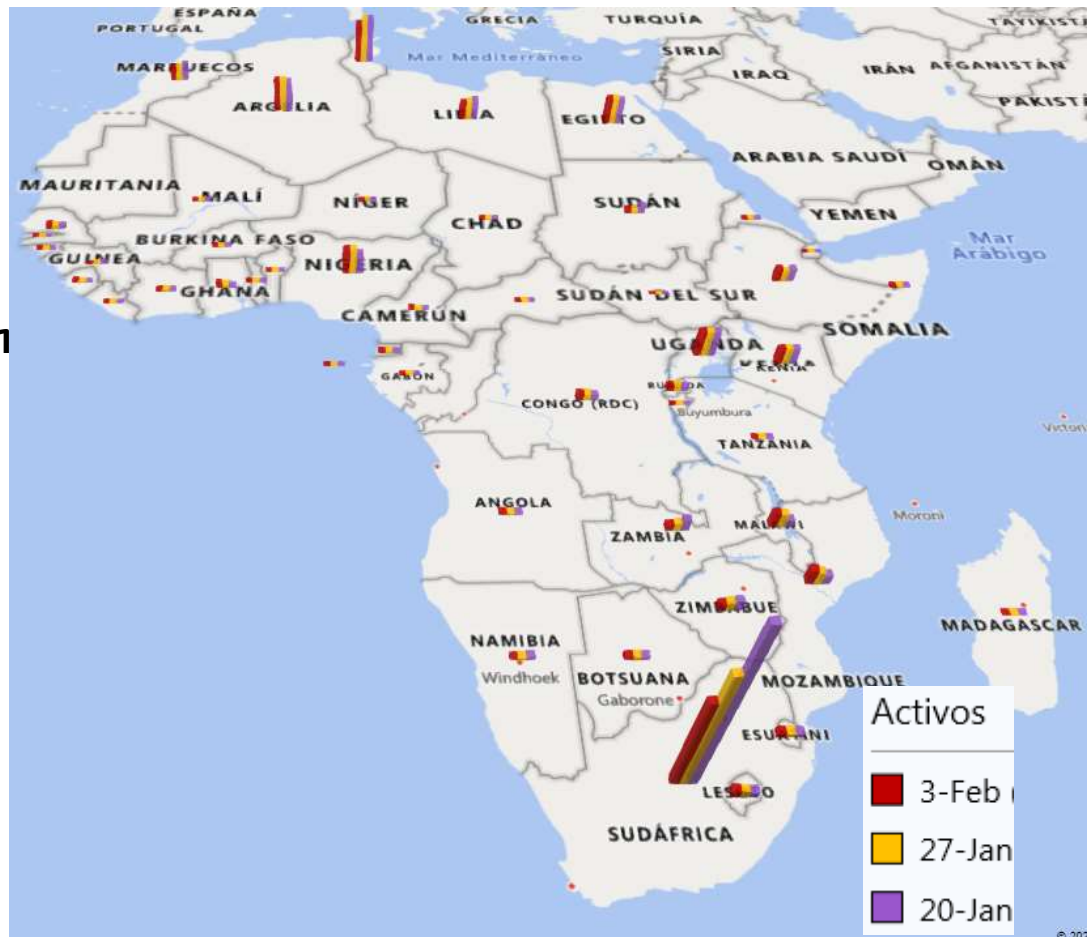
Sudáfrica 24.418 casos por millón de habitantes

Túnez 17.778 casos por millón de habitantes

Libia 17.505 casos por millón de habitantes

Las tasas mas baja son:

Tanzania con 8 y Sahara Occidental con 17 casos por millón de habitantes



Centro Venezolano de Estudios sobre China (CVEC)

委内瑞拉中国问题研究中心

@cve_china_

Casos Activos covid-19 Europa Occidental

03 de febrero de 2020

De un total **12.687.113 casos activos** de covid-19 en la región, el **80,8%** se distribuye porcentualmente en: Reino Unido (29,5%), Francia (23,0%) España (20,8%) y Países Bajos (7,5%)

Las tasas de covid-19 por millón de habitantes, mas altas, en la región son:

Luxemburgo 80.579 casos por millón de habitantes

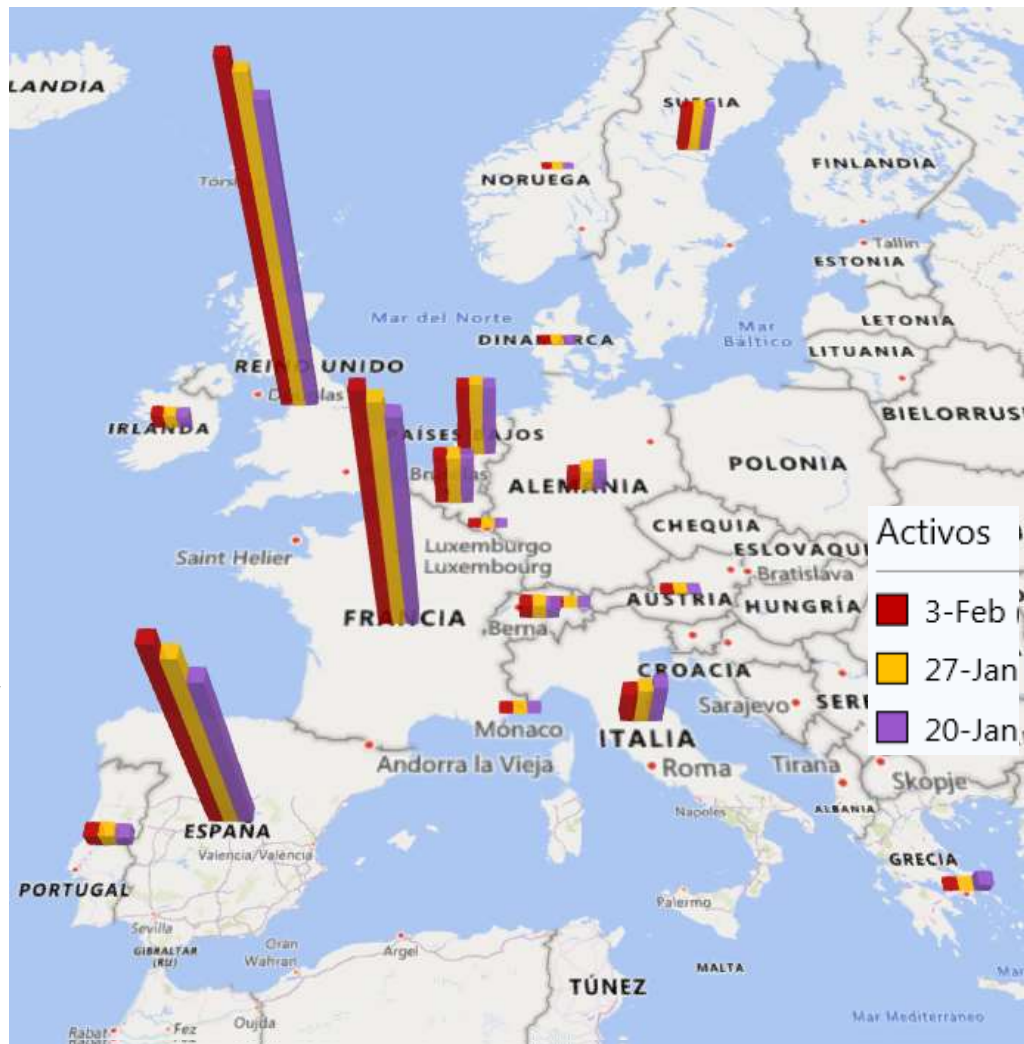
Portugal 71.899 casos por millón de habitantes

Liechtenstein 65.693 casos por millón de habitantes

Las tasas mas baja son:

Noruega con 11.669 y Grecia con 15.272 casos por millón de habitantes

Europa occidental tiene 10,5 veces mas casos activos que Europa del este.



Centro Venezolano de Estudios sobre China (CVEC)

委内瑞拉中国问题研究中心

@cve_china_

Fuente: <https://www.worldometers.info/coronavirus/#countries>

https://ncov.dxy.cn/ncovh5/view/en_pneumonia?from=groupmessage&source=&link=&share=