

Casos Activos covid-19 Latinoamérica y el Caribe

18 de noviembre 2020

De un total de **989.661 casos activos**, el **85,0%** de los mismos se distribuyen porcentualmente en:

Brasil (38,7%)

México (15,6%), Argentina (14,6%), Colombia (5,8%)

Honduras (5,6%) y Costa Rica (4,7%),

Venezuela representa el (0,4%) de los casos activos de la región

Las tasas de covid-19 por cada millón de habitantes, mas altas, en la región son:

Panamá 34.264 casos por millón de habitantes

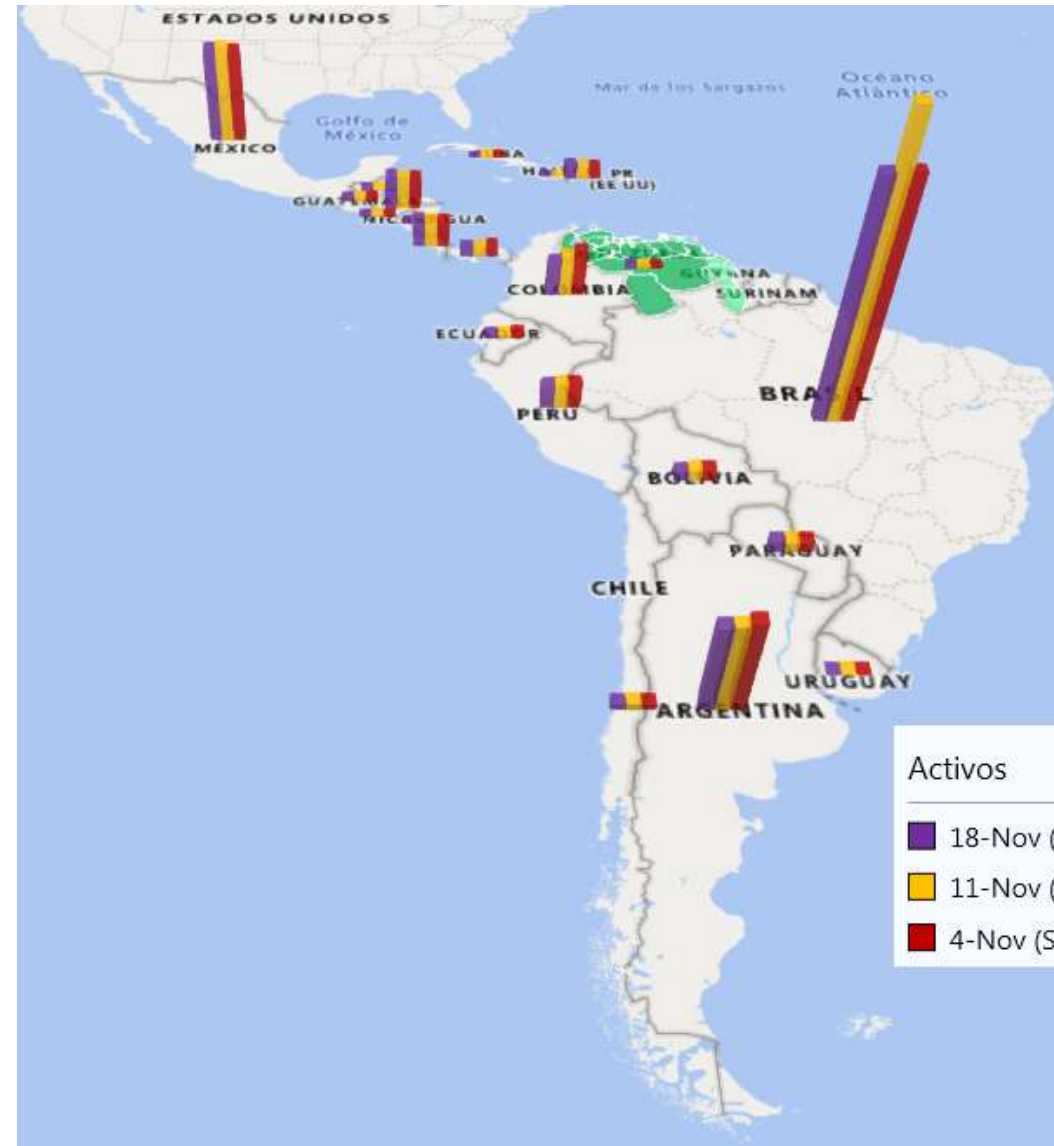
Argentina con 29.841 casos por millón de habitantes

Perú 28.358 casos por millón de habitantes

Chile con 27.823 casos por millón de habitantes y

Las tasas mas baja son: **Cuba con 677 casos por millón de habitantes y Haití con 802 casos por millón de habitantes**

Fuente: <https://www.worldometers.info/coronavirus/#countries>



Centro Venezolano de Estudios sobre China (CVEC)

委内瑞拉中国问题研究中心

@cve_china_

Casos Activos covid-19 EE.UU.

18 de noviembre 2020

De un total **4.199.940 casos activos** en los EEUU, el **39,0%** se distribuye porcentualmente en:

California (12,2%)

Illinois (6,3%), Florida (6,1%)

Arizona (5,4%), Texas (4,5%) y Missouri (4,5%)

Las tasas de covid-19 por millón de habitantes mas altas, en los EE.UU son:

Dakota del Norte 86.564 casos por millón de habitantes

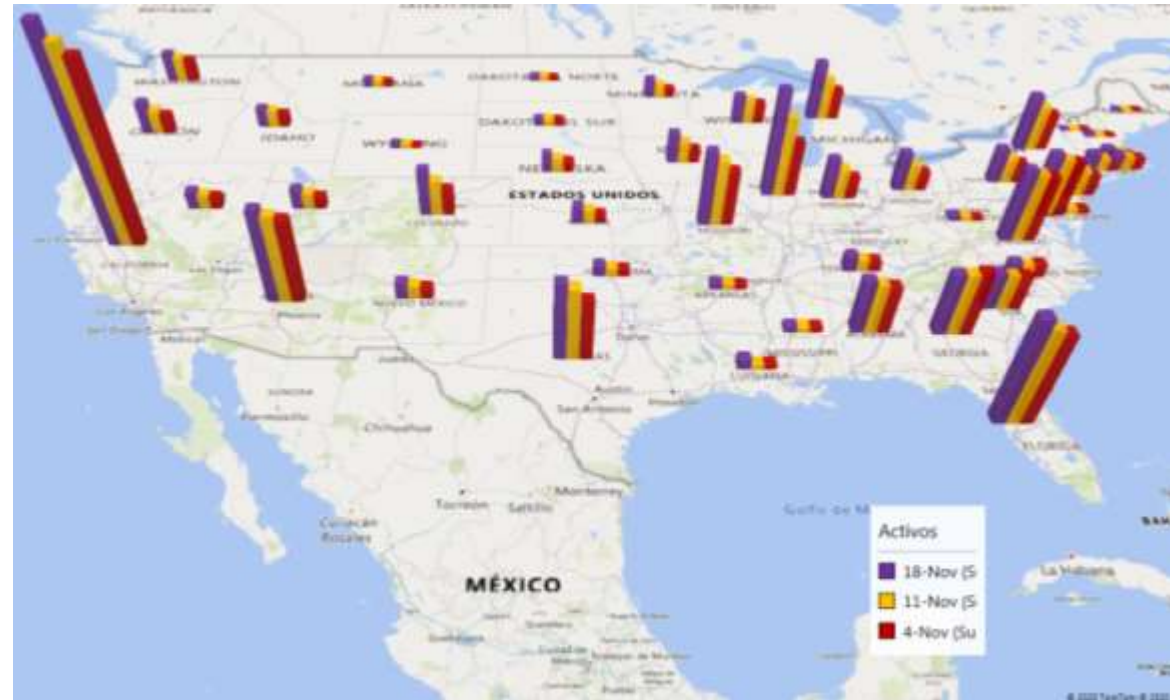
Dakota del Sur 76.056 casos por millón de habitantes

Iowa 61.233 casos por millón de habitantes

Wisconsin 55.621 casos por millón de habitantes

Las tasas mas bajas son: Vermont con 4.974 y Maine con 6.965 casos por millón de habitantes

Fuente: <https://www.worldometers.info/coronavirus/#countries>



Oregón estimado por el CVEC los días 21, 28 de octubre, 4 y 18 de noviembre

Centro Venezolano de Estudios sobre China (CVEC)

委内瑞拉中国问题研究中心

@cve_china_

Casos Activos covid-19 Sudeste y Oriente Asiático

18 de noviembre 2020

De un total **134.992 casos activos** en la región,
el **87,8%** se distribuye porcentualmente en:
Indonesia (44,8%) y **Filipinas (21,8%)**
Birmania (11,7%) y **Malasia (9,5%)**
China representa el **0,5%** de los casos activos.

Las tasas de covid-19 por millón de habitantes, mas
altas, en la región son:

Filipinas 3.742 casos por millón de habitantes

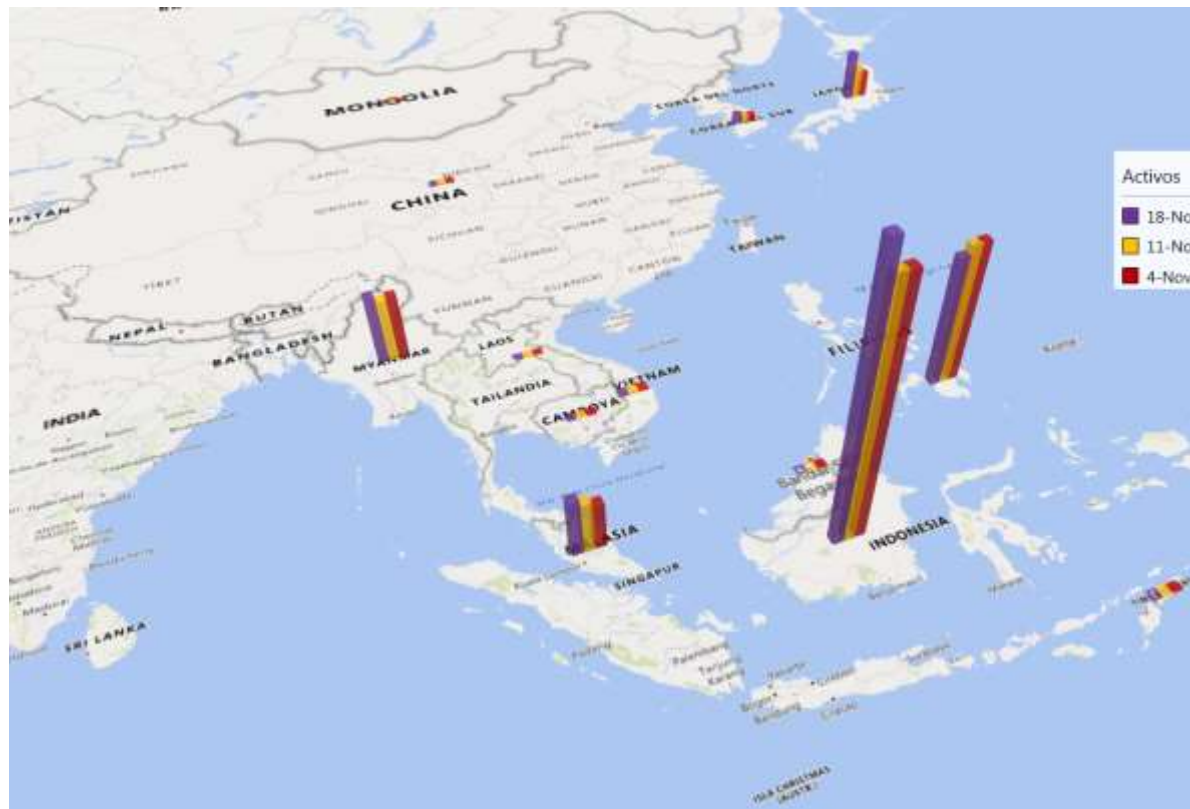
Indonesia 1.728 casos por millón de habitantes

Malasia 1.549 y Birmania 1315 casos por millón de habitantes

China ocupa la 9na posición con 60 casos por millón de habitantes

Las tasas mas bajas son: **Laos con 3 casos por millón de habitantes y Vietnam
con 13 casos por millón de habitantes**

Fuente: <https://www.worldometers.info/coronavirus/#countries>



Centro Venezolano de Estudios sobre China (CVEC)

委内瑞拉中国问题研究中心

@cve_china_

Casos Activos covid-19

Asia del Oeste

18 de noviembre 2020

De un total **448.316 casos activos** de covid-19 en la región, el **89,4%** se distribuye porcentualmente en: Irán (40,6%)

Jordania (14,2%), Iraq (13,3%)

Turquía (11,3%) y Líbano (10,0%)

Las tasas de covid-19 mas altas son:

Bahréin 49.325 casos por millón de habitantes

Catar 48.515 casos por millón de habitantes

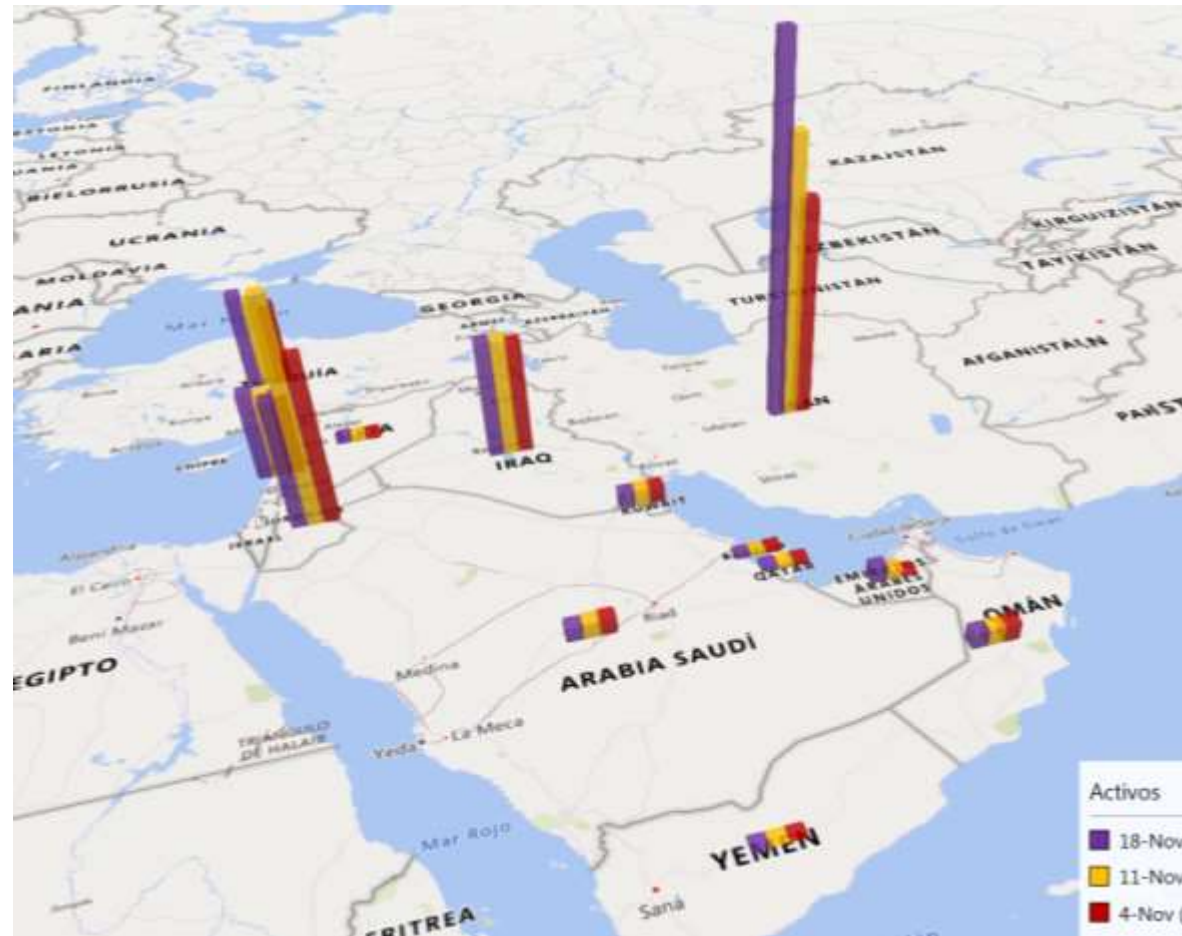
Kuwait 32.108 casos por millón de habitantes

Omán 23.497 casos por millón de habitantes

Irán ocupa la 11va posición con 9.501 casos por millón de habitantes

Las tasas mas bajas son:

Yemen con 69 y Siria con 387 casos por millón de habitantes



Centro Venezolano de Estudios sobre China (CVEC)

委内瑞拉中国问题研究中心

@cve_china_

Casos Activos covid-19

Sur de Asia

18 de noviembre 2020

De un total de **599.124 casos activos**, el 92,8% de los casos activos de covid-19 en los países de la región se distribuyen porcentualmente en:

India (74,6%), Bangladesh (13,0%) y Nepal (5,2%)

Las tasas de covid-19 por cada millón de habitantes, mas altas son:

Maldivas 22.706 casos por cada millón de habitantes

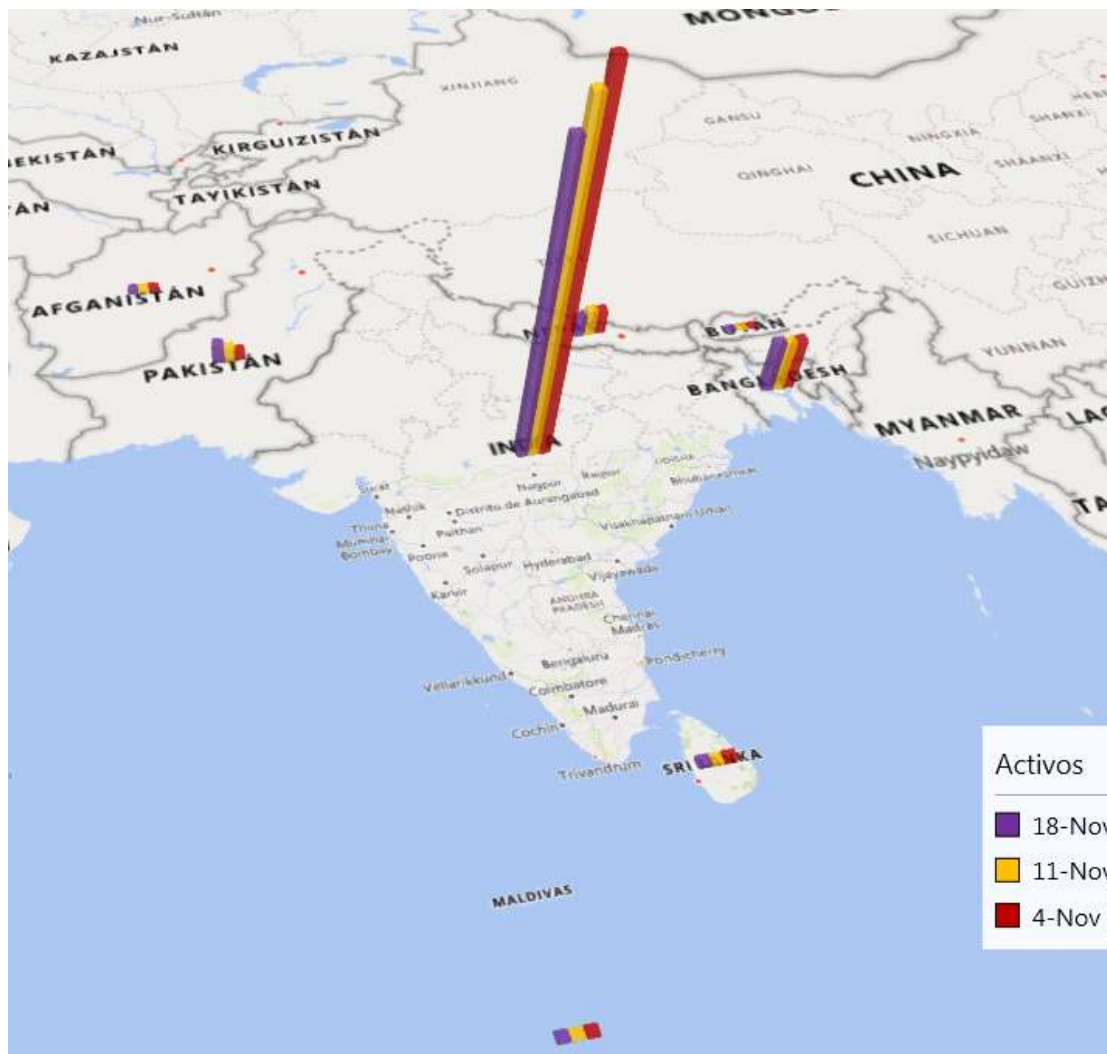
Nepal con 7.209 casos por cada millón de habitantes.

India 6.435 casos por cada millón de habitantes

Bangladesh 2.654 casos por cada millón de habitantes.

Pakistán 1.633 casos por cada millón de habitantes.

Las Tasas mas bajas son: **Bután con 488 y Sri Lanka con 843 casos por millón de habitantes**



Centro Venezolano de Estudios sobre China (CVEC)

委内瑞拉中国问题研究中心

@cve_china_

Casos Activos covid-19

Europa del Este y Asia Central

18 de noviembre 2020

De un total **1.814.042 casos activos** de covid-19, el **71,4%** se distribuye porcentualmente en:
Rusia (25,2%)
Polonia (23,1%), Ucrania (16,6%), y Hungría (6,5%)

Las tasas de covid-19 por millón de habitantes, mas altas, en la región son:

Rep. Checa 43.386 casos por millón de habitantes

Armenia 40.622 casos por millón de habitantes

Moldavia 22.557 casos por millón de habitantes

Rusia ocupa el 11vo lugar con 13.648 casos por millón de habitantes

Las tasas mas baja son:

Tayikistán 1.215 y Uzbekistán 2.099 casos por millón de habitantes

Fuente: <https://www.worldometers.info/coronavirus/#countries>



Centro Venezolano de Estudios sobre China (CVEC)

委内瑞拉中国问题研究中心

@cve_china_

Casos Activos covid-19

África

18 de noviembre 2020

De un total **268.541 casos activos** de covid-19 en la región, el **65,3%** se distribuye porcentualmente en:

Marruecos (18,3%)

Etiopia (14,0%), Sudáfrica (13,8%),

Libia (10,6%) y Kenia (8,6%),

Las tasas de covid-19 por millón de habitantes, mas altas, en la región son:

Cabo Verde 17.841 casos por millón de habitantes

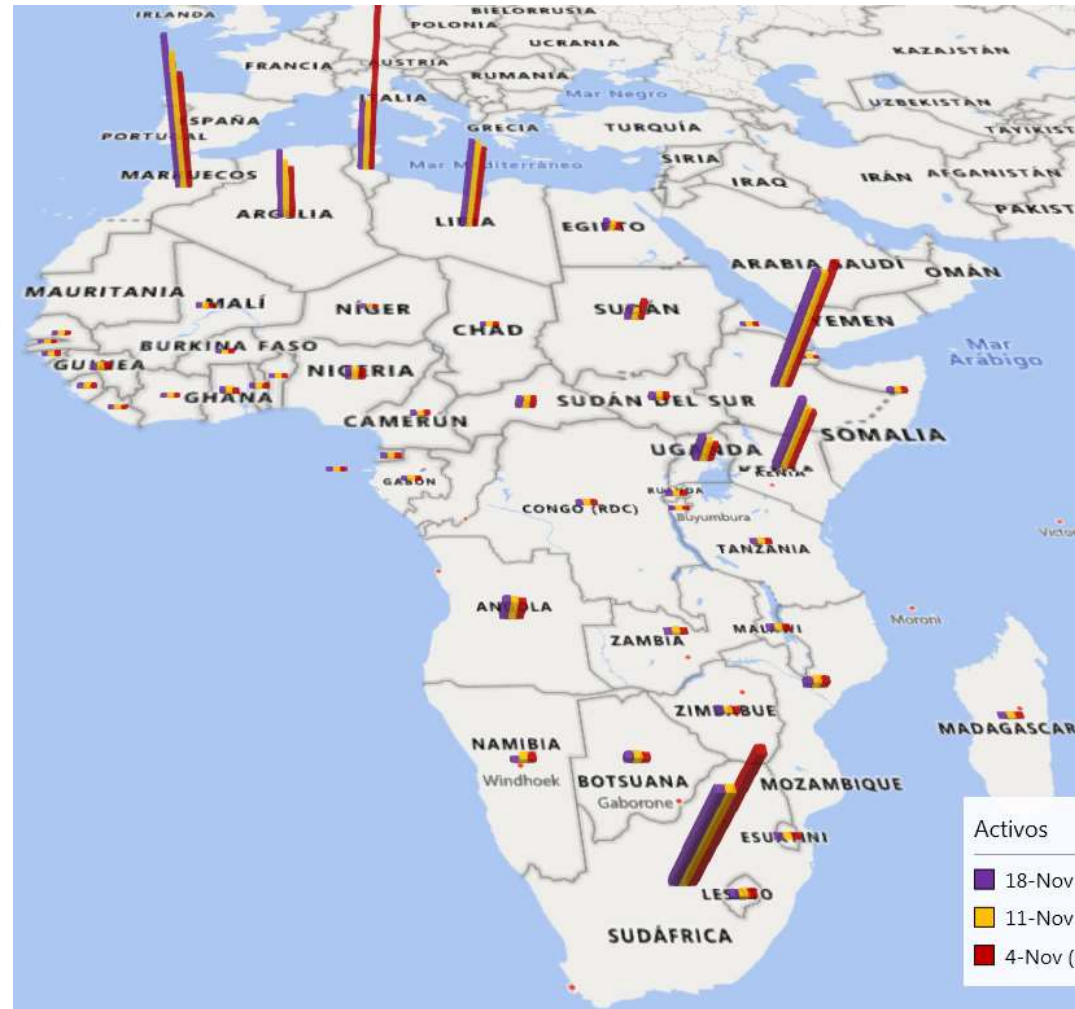
Sudáfrica 12.657 casos por millón de habitantes

Libia 10.850 casos por millón de habitantes

Marruecos 8.135 casos por millón de habitantes

Las tasas mas baja son:

Tanzania con 8 y Sahara Occidental con 17 casos por millón de habitantes



Centro Venezolano de Estudios sobre China (CVEC)

委内瑞拉中国问题研究中心

@cve_china_

Casos Activos covid-19 Europa Occidental

18 de noviembre 2020

De un total **7.091.012 casos activos** de covid-19 en la región, el **74,6%** se distribuye porcentualmente en: Francia (26,1%), Reino Unido (19,4%) España (18,8%) e Italia (10,3%)

Las tasas de covid-19 por millón de habitantes, mas altas, en la región son:

Bélgica 46.568 casos por millón de habitantes

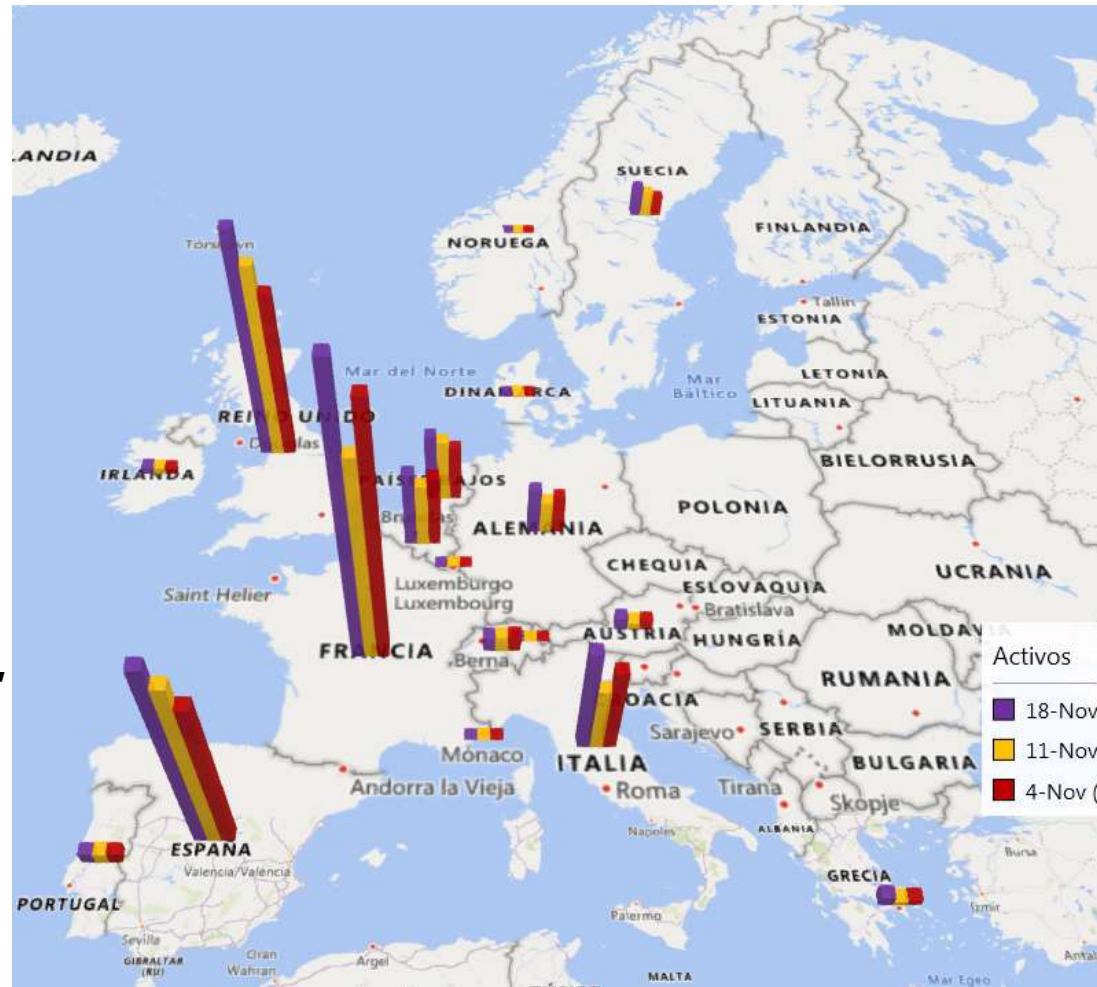
Luxemburgo 43.951 casos por millón de habitantes

España 32.827 casos por millón de habitantes

Las tasas mas baja son:

Noruega con 5.538 y Grecia con 7.577 casos por millón de habitantes

Europa occidental tiene 3,9 veces mas casos activos que los que tiene Europa del este.



Centro Venezolano de Estudios sobre China (CVEC)

委内瑞拉中国问题研究中心

@cve_china_

Fuente: <https://www.worldometers.info/coronavirus/#countries>

https://ncov.dxy.cn/ncovh5/view/en_pneumonia?from=groupmessage&source=&link=&share=