

Casos Activos covid-19 Latinoamérica y el Caribe

04 de septiembre 2020

De un total de **1.434.299 casos activos**, el **86,9%** de los mismos se distribuyen porcentualmente en:

Brasil (47,0%)

Perú (10,5%), Colombia (9,2%), México (8,4%),

Argentina (8,3%) y Honduras (3,5%)

Venezuela representa el (0,6%) de los casos activos de la región

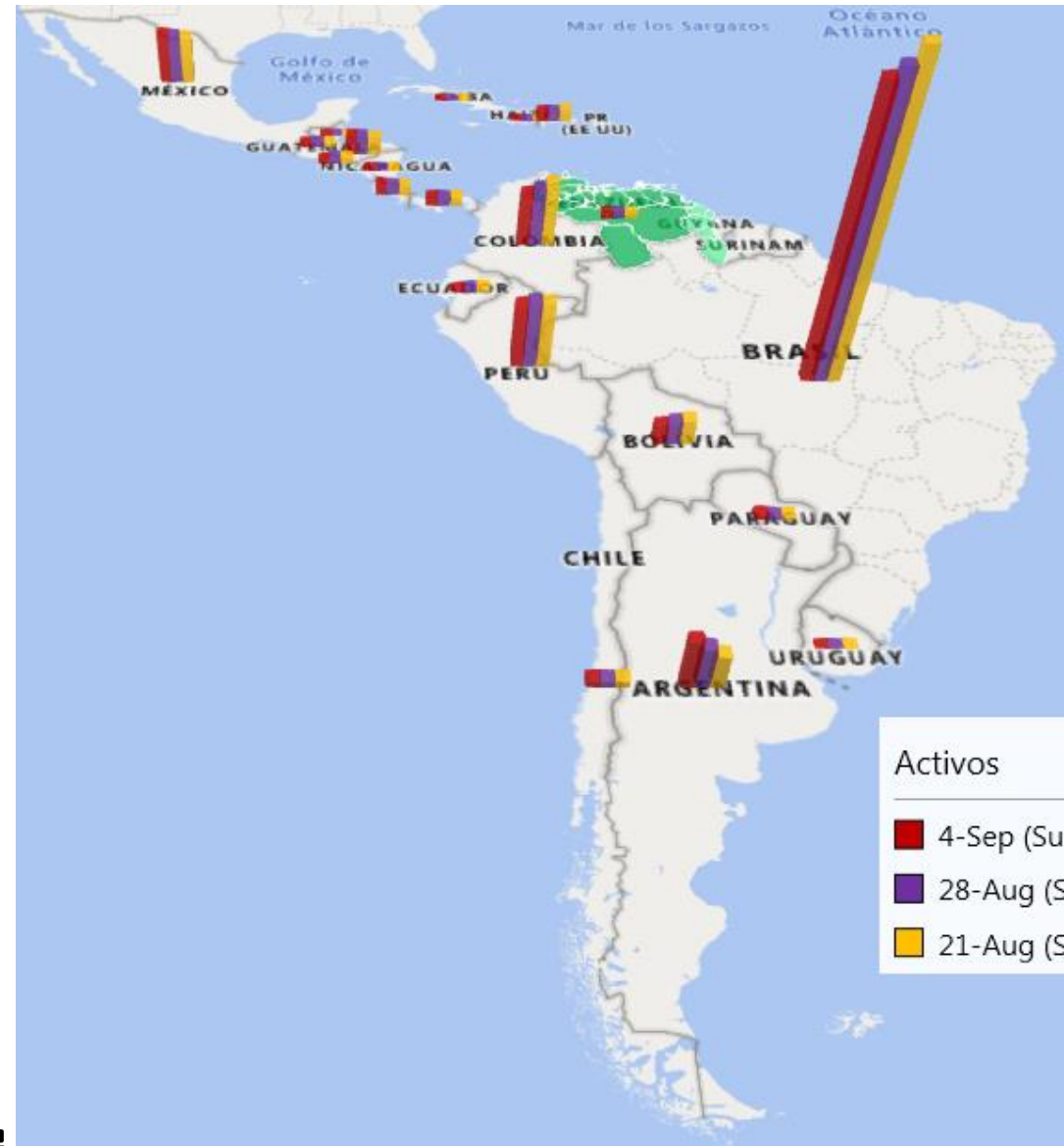
Las tasas de covid-19 por cada millón de habitantes, mas altas, en la región son:

Panamá 21.938 casos por millón de habitantes

Chile 21.755 casos por millón de habitantes

Perú 20.276 casos por millón de habitantes

Las tasas mas baja son: Cuba con **372 casos por millón de habitantes** y Uruguay con **471 casos por millón de habitantes**



Centro Venezolano de Estudios sobre China (CVEC)

委内瑞拉中国问题研究中心

@cve_china_

Casos Activos covid-19 EE.UU.

04 de septiembre 2020

De un total 2.502.055 casos activos en los EEUU, el 59,8% se distribuye porcentualmente en:

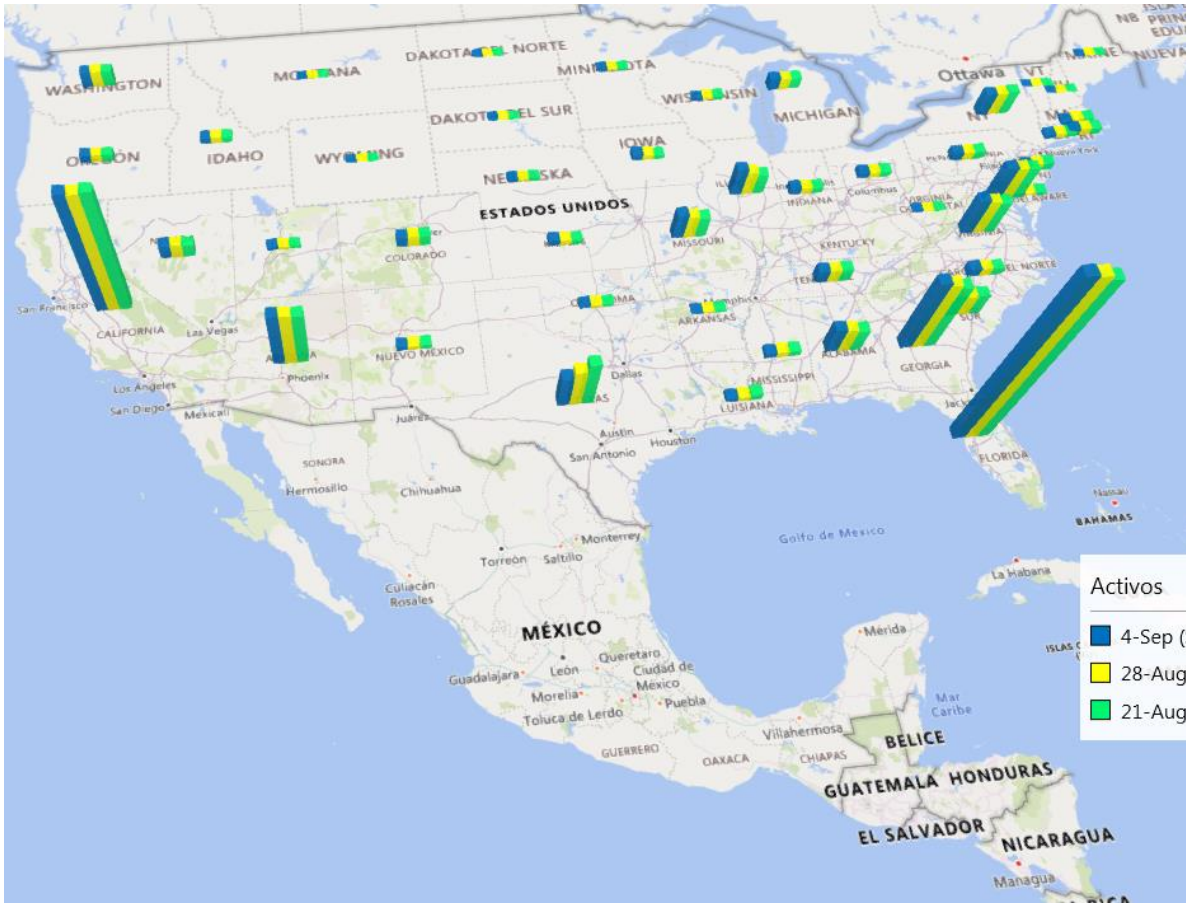
- Florida (21,4%)
- California (14,7%)
- Georgia (8,8%),
- Arizona (6,7%), Virginia (4,2%) y Maryland (4,0%)

Las tasas de covid-19 por millón de habitantes mas altas, en los EE.UU son:

- Louisiana 32.406 casos por millón de habitantes
- Florida 29.659 casos por millón de habitantes
- Mississippi 28.599 casos por millón de habitantes

Las tasas mas bajas son: Vermont con 2.623 y Maine con 3.435 casos por millón de habitantes

Fuente: <https://www.worldometers.info/coronavirus/#countries>



Centro Venezolano de Estudios sobre China (CVEC)
委内瑞拉中国问题研究中心
@cve_china_

Casos Activos covid-19 Sudeste y Oriente Asiático

04 de septiembre 2020

De un total **128.500 casos activos** en la región,
el **95,0%** se distribuye porcentualmente en:

Filipinas (52,8%)

Indonesia (35,4%) y Japón (6,8%)

China representa el **0,4%** de los casos activos, de los
cuales la Región Administrativa Especial
de Hong Kong es el **0,2%**

Las tasas de covid-19 por millón de habitantes, mas
altas, en la región son:

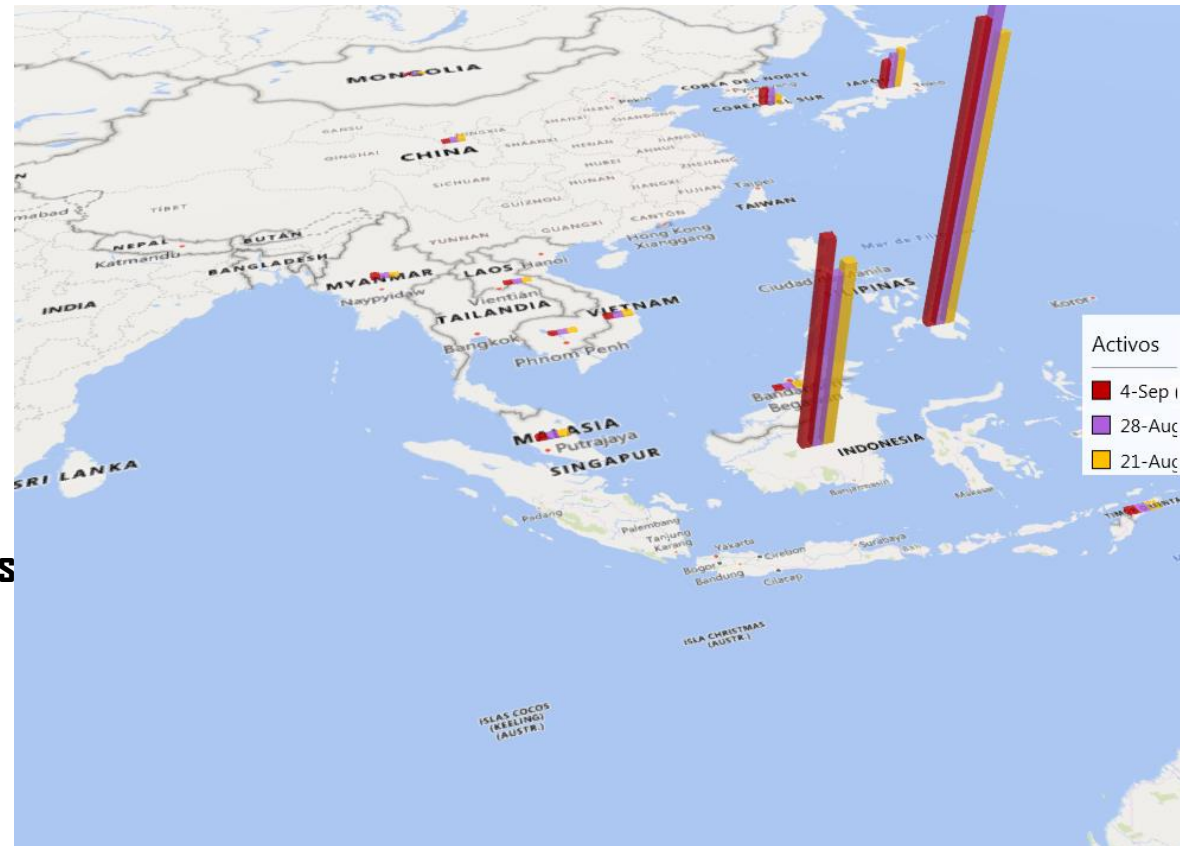
Filipinas 2.113 casos por millón de habitantes

Indonesia 684 y Japón 551 casos por millón de habitantes

China ocupa la 8va posición con 59 casos por millón de habitantes

Las tasas mas bajas son: Laos con 3 casos por millón de
habitantes y Vietnam con 11 casos por millón de habitantes

Fuente: <https://www.worldometers.info/coronavirus/#countries>



**Centro Venezolano de Estudios sobre China
(CVEC)**

委内瑞拉中国问题研究中心

@cve_china_

Casos Activos covid-19

Asia del Oeste

04 de septiembre 2020

De un total **175.019 casos activos** de covid-19 en la región, el **78,0%** se distribuye porcentualmente en:

Irak (29,7%)

Irán (17,4%), Arabia Saudita (11,6%)

Turquía (11,6%) y Líbano (7,7%)

Las tasas de covid-19 mas altas son:

Catar 42.531 casos por millón de habitantes

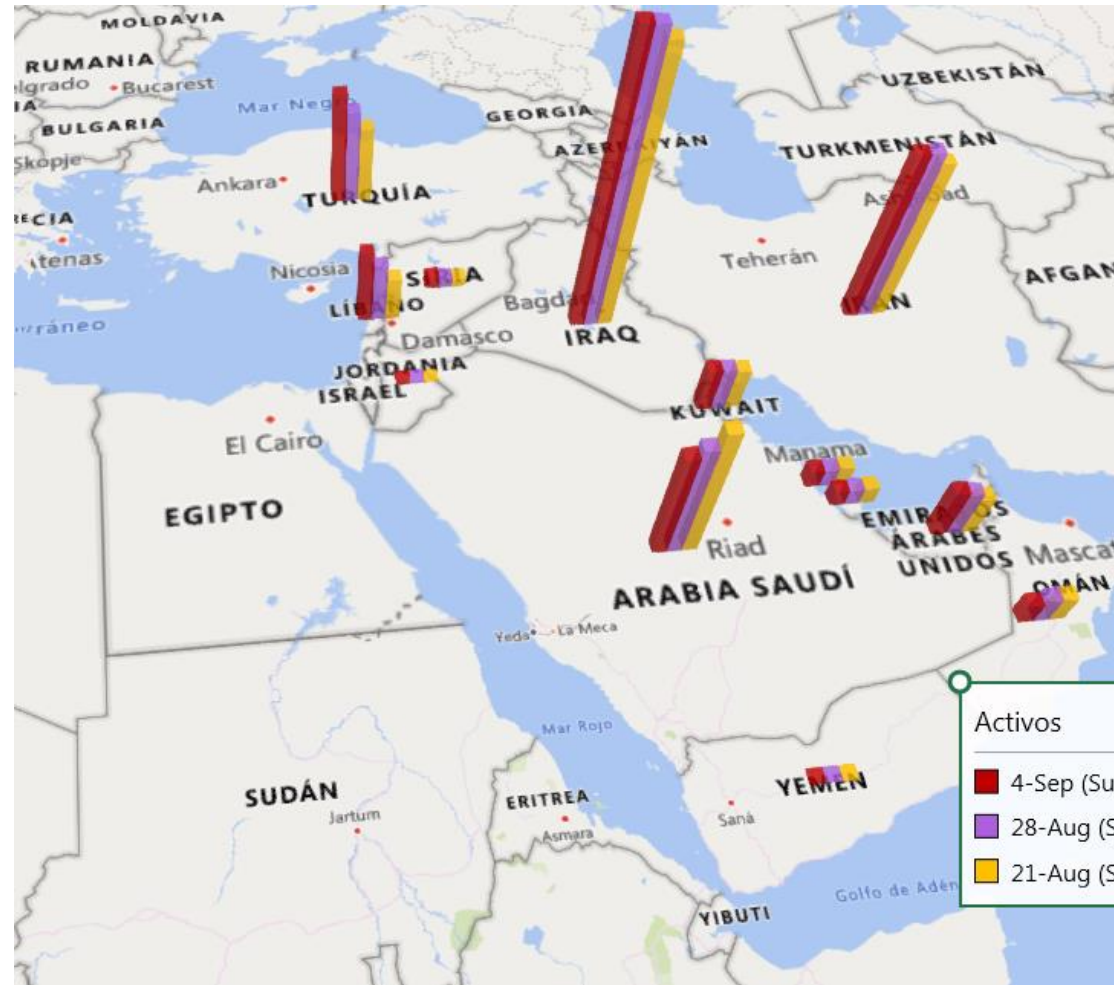
Bahréin 31.225 casos por millón de habitantes

Kuwait 20.408 casos por millón de habitantes

Irán ocupa la 9na posición con 4.547 casos por millón de habitantes

Las tasas mas bajas son:

Yemen con 66 y Siria con 169 casos por millón de habitantes



Centro Venezolano de Estudios sobre China (CVEC)

委内瑞拉中国问题研究中心

@cve_china_

Casos Activos covid-19 Sur de Asia

04 de septiembre 2020

De un total de **944.492 casos activos**, el **98,0%** de los casos activos de covid-19 en los países de la región se distribuyen porcentualmente en:

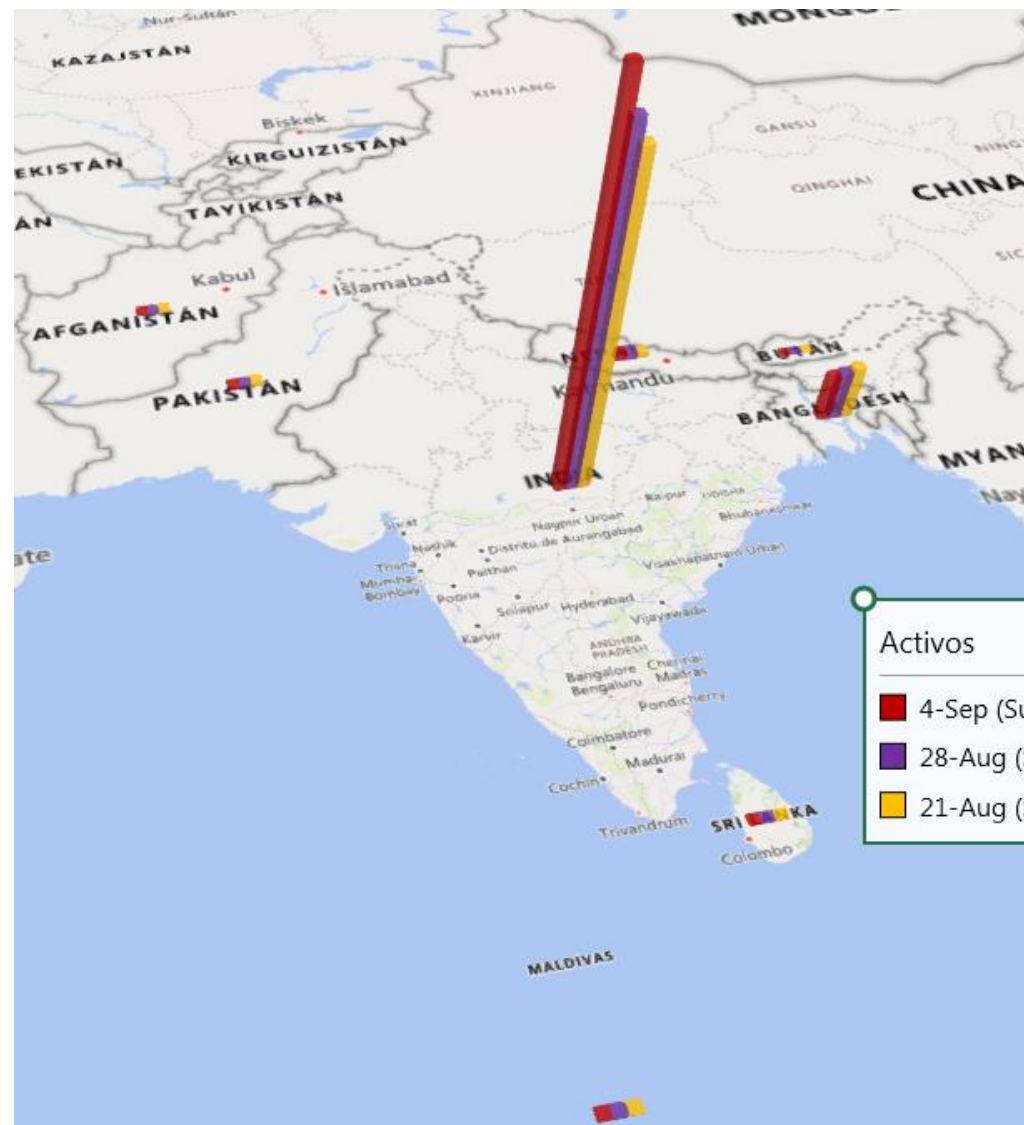
India (85,7%)

Bangladesh (10,4%) y Nepal (1,9%)

Las tasas de covid-19 por cada millón de habitantes, mas altas son:

Maldivas 15.274 casos por cada millón de habitantes, la India 2.850 casos por cada millón de habitantes y Bangladesh con 1.949 casos por cada millón de habitantes.

Las Tasas mas bajas son: Sri Lanka con 145 y Bután con 294 casos por millón de habitantes



Centro Venezolano de Estudios sobre China
(CVEC)

委内瑞拉中国问题研究中心

@cve_china_

Casos Activos covid-19

Europa del Este y Asia Central

04 de septiembre 2020

De un total **348.277 casos activos** de covid-19, el **86,2%** se distribuye porcentualmente en:

Rusia (47,3%)

Ucrania (19,7%)

Rumania (14,1%) y Polonia (5,1%)

Las tasas de covid-19 por millón de habitantes, mas altas, en la región son:

Armenia 14.999 casos por millón de habitantes

Moldavia 9.516 casos por millón de habitantes

Bielorrusia 7.652 casos por millón de habitantes

Rusia con 6.955 casos por millón de habitantes

Las tasas mas baja son:

Georgia con 400 y Letonia con 752 casos por millón de habitantes

Fuente: <https://www.worldometers.info/coronavirus/#countries>



Centro Venezolano de Estudios sobre China (CVEC)

委内瑞拉中国问题研究中心

@cve_china_

Casos Activos covid-19

África

04 de septiembre 2020

De un total **230.847 casos activos** de covid-19 en la región, el **62,4%** se distribuye porcentualmente en:

Sudáfrica (27,5%)

Etiopia (14,8%),

Egipto (8,0%), Marruecos (6,2%) y Libia (5,9%)

Las tasas de covid-19 por millón de habitantes, mas altas, en la región son:

Sudáfrica 10.650 casos por millón de habitantes

Cabo Verde 7.405 casos por millón de habitantes

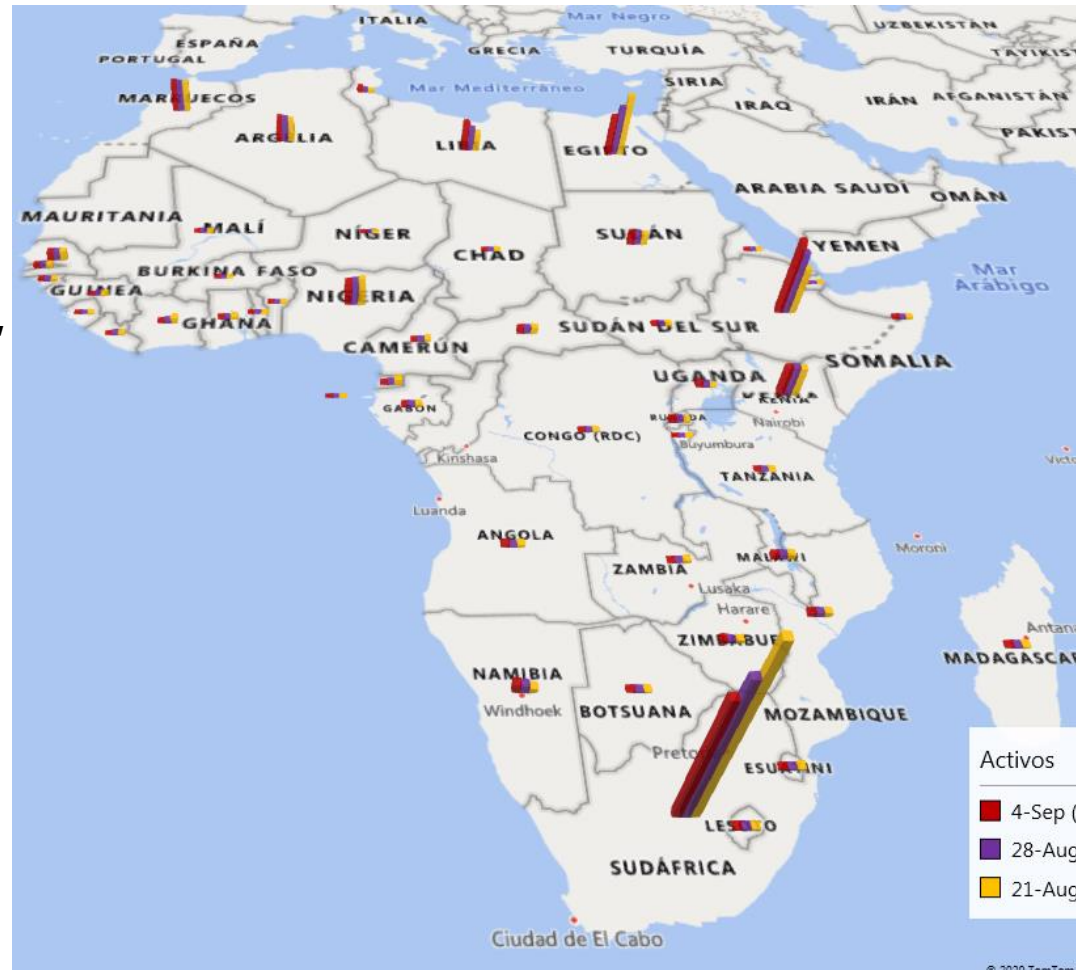
Djibouti 5.439 casos por millón de habitantes

Santo Tome y Príncipe 4.080 casos por millón de habitantes

Las tasas mas baja son:

Tanzania con 8 y Sahara Occidental con 17 casos por millón de habitantes

Fuente: <https://www.worldometers.info/coronavirus/#countries>



Centro Venezolano de Estudios sobre China (CVEC)

委内瑞拉中国问题研究中心

@cve_china_

Casos Activos covid-19

Europa Occidental

04 de septiembre 2020

De un total **971.870 casos activos** de covid-19 en la región, el **80,1%** se distribuye porcentualmente en:

España (31,8%)

Reino Unido (21,9%), Francia (18,8%) y Suecia (7,6%)

Las tasas de covid-19 por millón de habitantes, mas altas, en la región son:

Luxemburgo 10.850 casos por millón de habitantes

España 10.448 casos por millón de habitantes

Suecia 8.380 y Bélgica con 7.462 casos por millón de habitantes

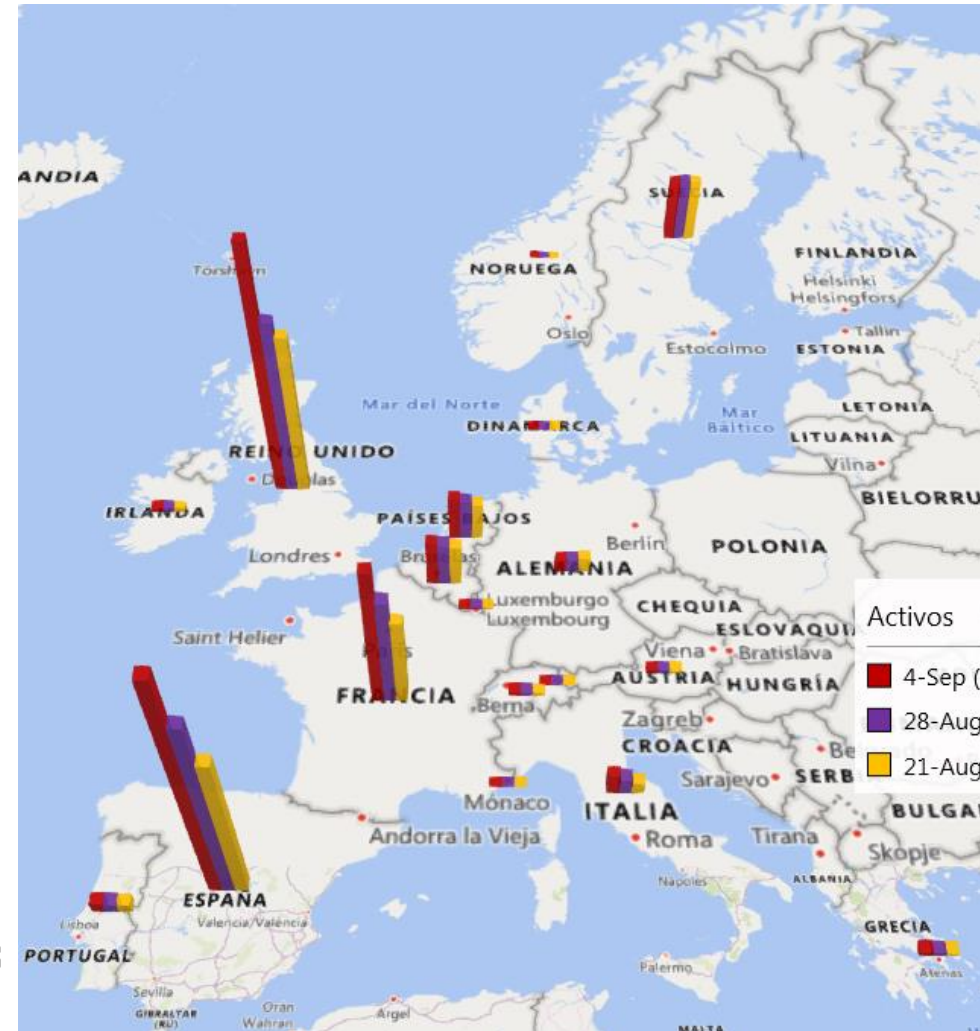
Las tasas mas baja son:

Grecia con 1.056 y Noruega con 2.048 casos por millón de habitantes

Europa occidental tiene 2,8 veces mas casos activos que los que tiene Europa del este.

Fuente: <https://www.worldometers.info/coronavirus/#countries>

https://ncov.dxy.cn/ncovhs/view/en_pneumonia?from=groupmessage&source=&link=&share=



Casos activos de Luxemburgo estimados por el CVEC

Centro Venezolano de Estudios sobre China (CVEC)

委内瑞拉中国问题研究中心

@cve_china_