

Casos Activos covid-19 Latinoamérica y el Caribe

10 de agosto 2020

De un total de **1.585.472 casos activos**, el **88,8%** de los mismos se distribuyen porcentualmente en:

Brasil (51,5%)

Colombia (10,2%), Argentina (8,4%), Perú (8,4%),

México (6,7%), y Bolivia (3,6%),

Venezuela representa el **(0,8%)** de los casos activos de la región

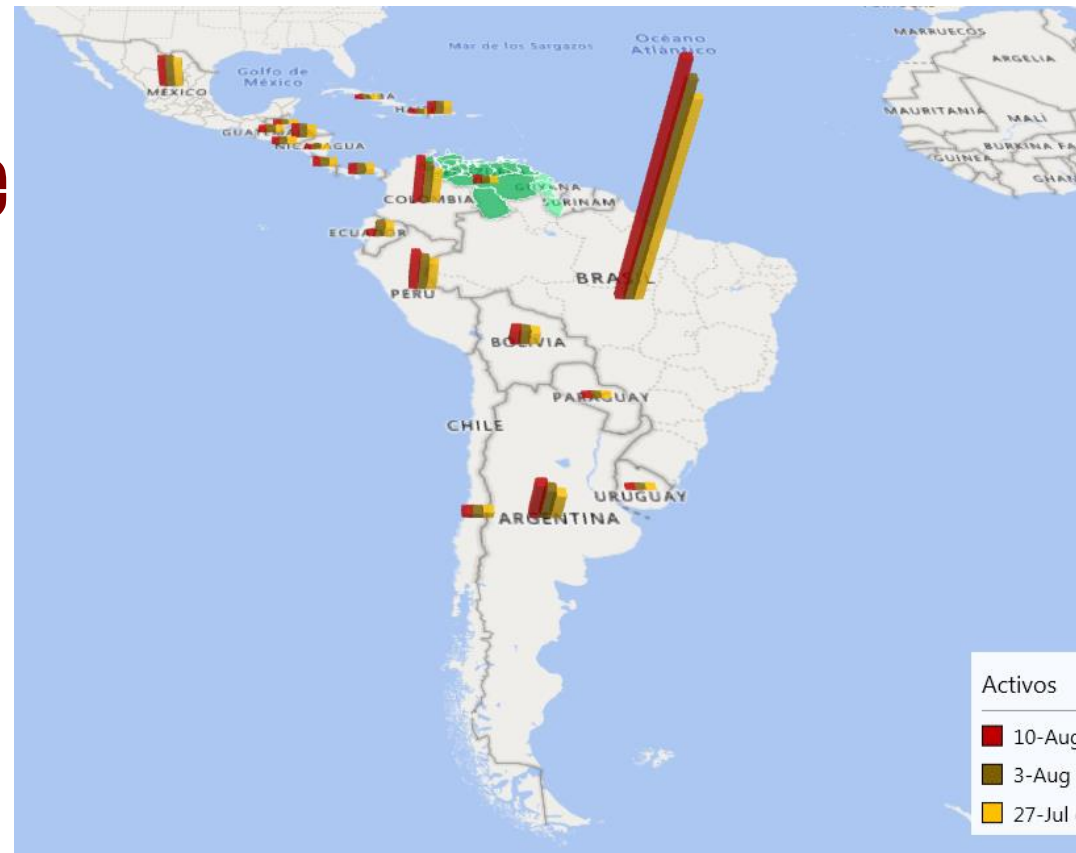
Las tasas de covid-19 por cada millón de habitantes, mas altas, en la región son:

Chile 19.497 casos por millón de habitantes

Panamá 17.236 casos por millón de habitantes

Perú 14.447 casos por millón de habitantes

Las tasas mas baja son: **Cuba con 261 casos por millón de habitantes y Belice con 387 casos por millón de habitantes**



**Centro Venezolano de Estudios sobre China
(CVEC)**

委内瑞拉中国问题研究中心

@cve_china_

Casos Activos covid-19 EE.UU.

10 de agosto 2020

De un total 2.1315.496 casos activos en los EEUU, el 59,8% se distribuye porcentualmente en:

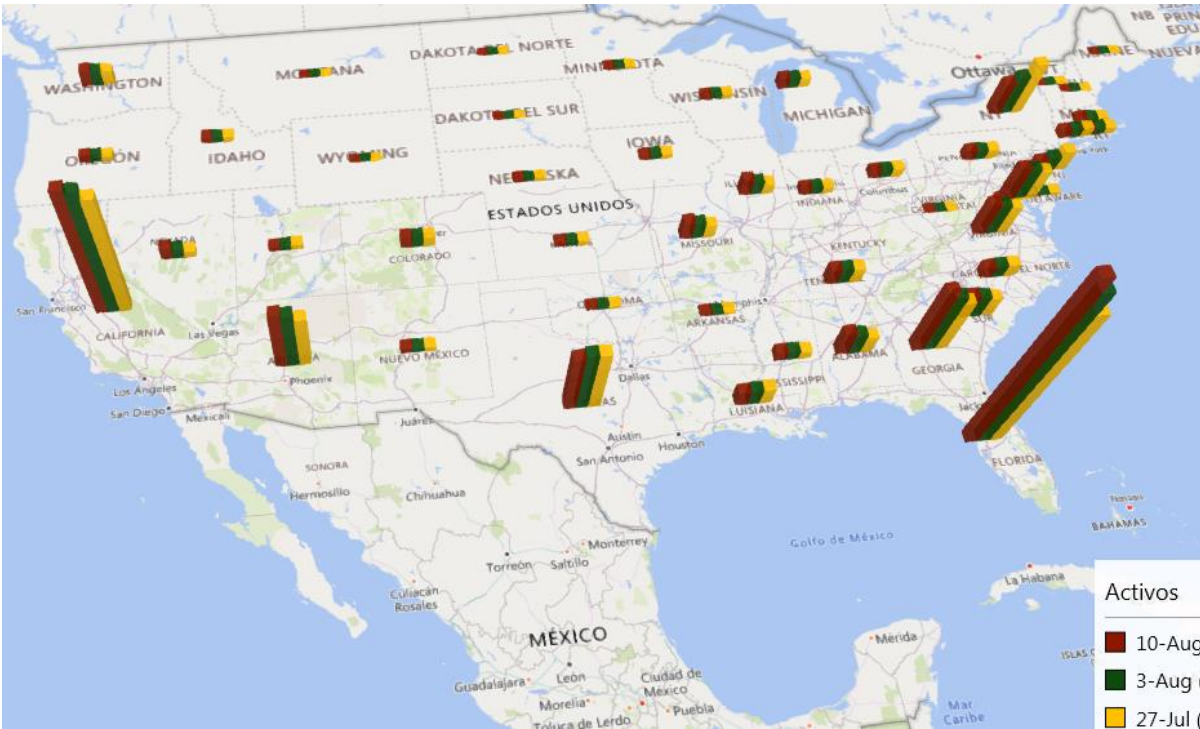
- Florida (20,4%)
- California (14,5%)
- Georgia (7,6%),
- Arizona (6,8%), Texas (6,8%) y Maryland (3,7%)

Las tasas de covid-19 por millón de habitantes mas altas, en los EE.UU son:

- Louisiana 28.265 casos por millón de habitantes
- Arizona 25.681 casos por millón de habitantes
- Florida 24.807 casos por millón de habitantes

Las tasas mas bajas son: Vermont con 2338 y Hawái con 2471 casos por millón de habitantes

Fuente: <https://www.worldometers.info/coronavirus/#countries>



Casos Activos covid-19 Sudeste y Oriente Asiático

10 de agosto 2020

De un total **115.858 casos activos** en la región,
el **97,1%** se distribuye porcentualmente en:

Filipinas (51,8%)

Indonesia (33,7%) y Japón (11,6%)

China representa el 1,7% de los casos activos, de los
cuales la provincia de Hong Kong son el 1,0%

Las tasas de covid-19 por millón de habitantes, mas
altas, en la región son:

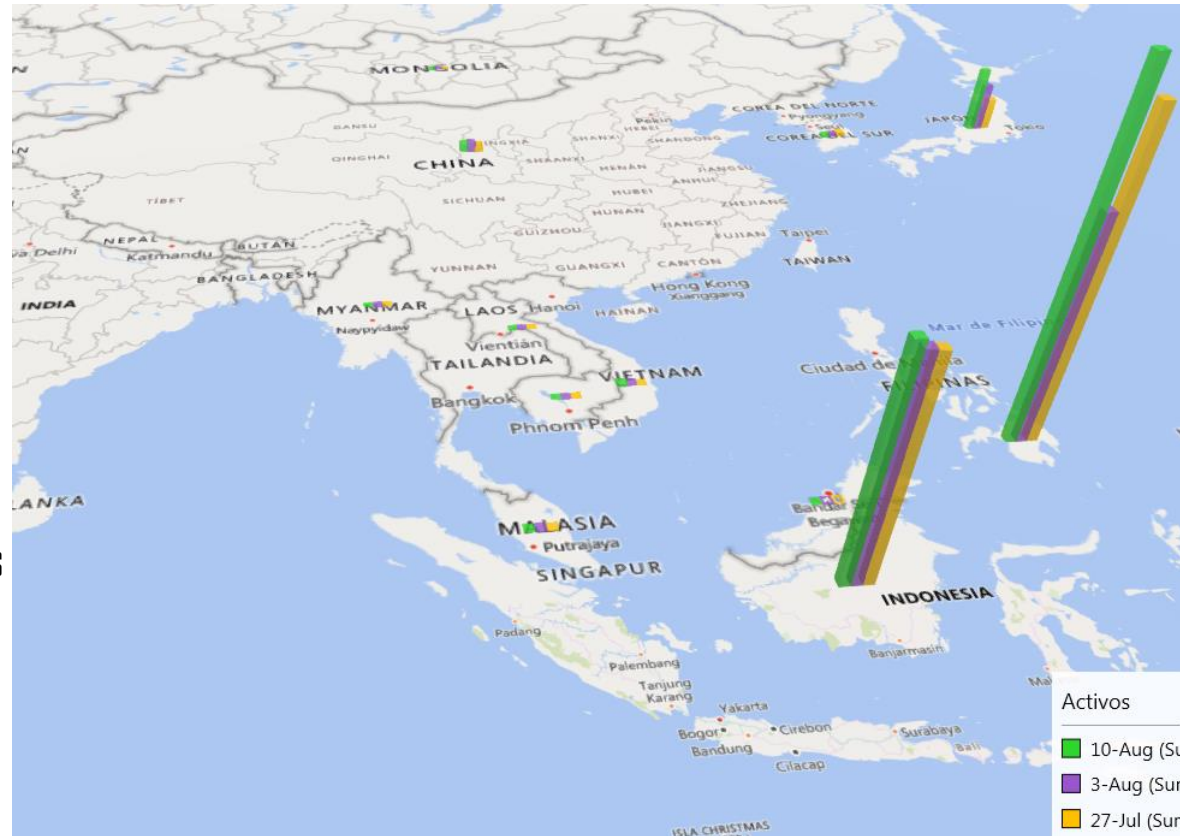
Filipinas 1184 casos por millón de habitantes

Indonesia 464 y Japón 370 casos por millón de habitantes

China ocupa la 8va posición con 59 casos por millón de habitantes

Las tasas mas bajas son: Laos con 3 casos por millón de
habitantes y Birmania con 7 casos por millón de habitantes

Fuente: <https://www.worldometers.info/coronavirus/#countries>



**Centro Venezolano de Estudios sobre China
(CVEC)**

委内瑞拉中国问题研究中心

@cve_china_

Casos Activos covid-19

Asia del Oeste

10 de agosto 2020

De un total **141.311 casos activos** de covid-19 en la región, el **79,9%** se distribuye porcentualmente en:

Irak (26,1%)

Arabia Saudita (23,7%)

Irán (16,7%), Turquía (7,9%) y Kuwait (5,5%)

Las tasas de covid-19 mas altas son:

Catar 40.226 casos por millón de habitantes

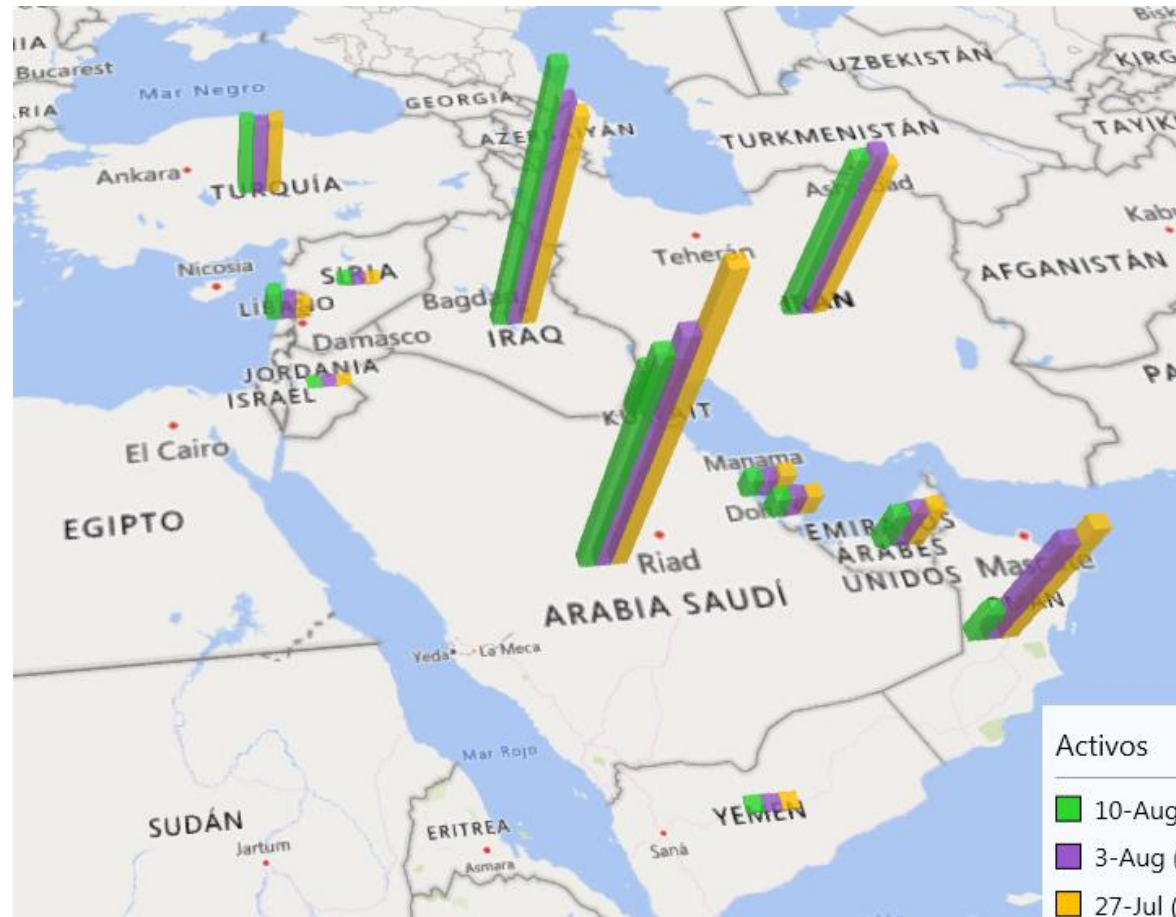
Bahréin 25.780 casos por millón de habitantes

Kuwait 16.766 casos por millón de habitantes

Irán ocupa la 7ma posición con 3.910 casos por millón de habitantes

Las tasas mas bajas son:

Yemen con 60 y Siria con 68 casos por millón de habitantes



Centro Venezolano de Estudios sobre China (CVEC)

委内瑞拉中国问题研究中心

@cve_china_

Casos Activos covid-19

Sur de Asia

10 de agosto 2020

De un total de **779.940 casos activos**, el **97,7%** de los casos activos de covid-19 en los países de la región se distribuyen porcentualmente en:

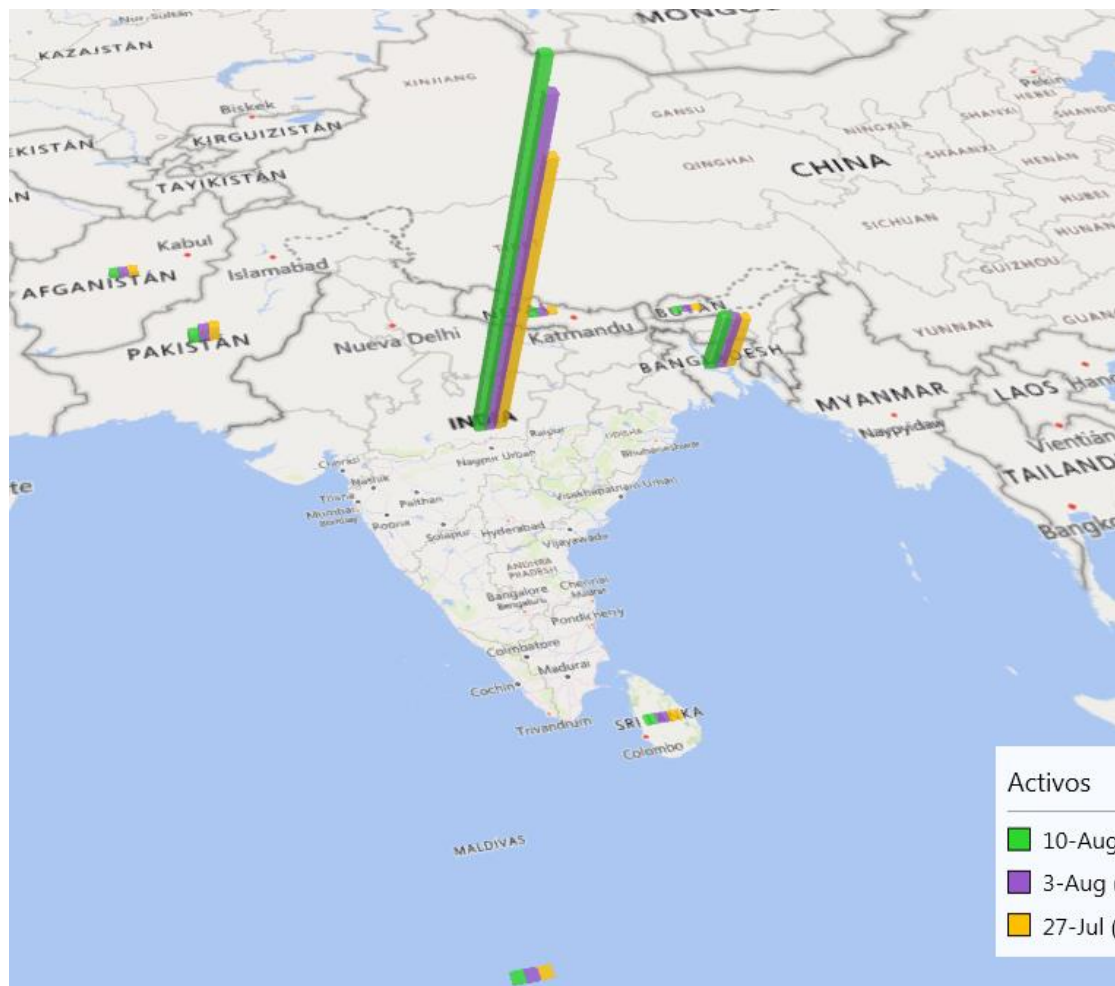
India (81,7%)

Bangladesh (13,7%) y Pakistán (2,3%)

Las tasas de covid-19 por cada millón de habitantes, mas altas son:

Maldivas 9.309 casos por cada millón de habitantes, la India 1605 casos por cada millón de habitantes y Bangladesh con 1.580 casos por cada millón de habitantes.

Las Tasas mas bajas son: Sri Lanka con 133 y Bután con 142 casos por millón de habitantes



Centro Venezolano de Estudios sobre China
(CVEC)

委内瑞拉中国问题研究中心

@cve_china_

Casos Activos covid-19 Europa del Este y Asia Central

10 de agosto 2020

De un total **334.706** casos activos de covid-19, el 81,1% se distribuye porcentualmente en:

Rusia (54,1%)

Ucrania (10,5%)

Rumania (8,8%) y Kazajistán (7,7%)

Las tasas de covid-19 por millón de habitantes, mas altas, en la región son:

Armenia 13.642 casos por millón de habitantes

Bielorrusia 7.287 casos por millón de habitantes

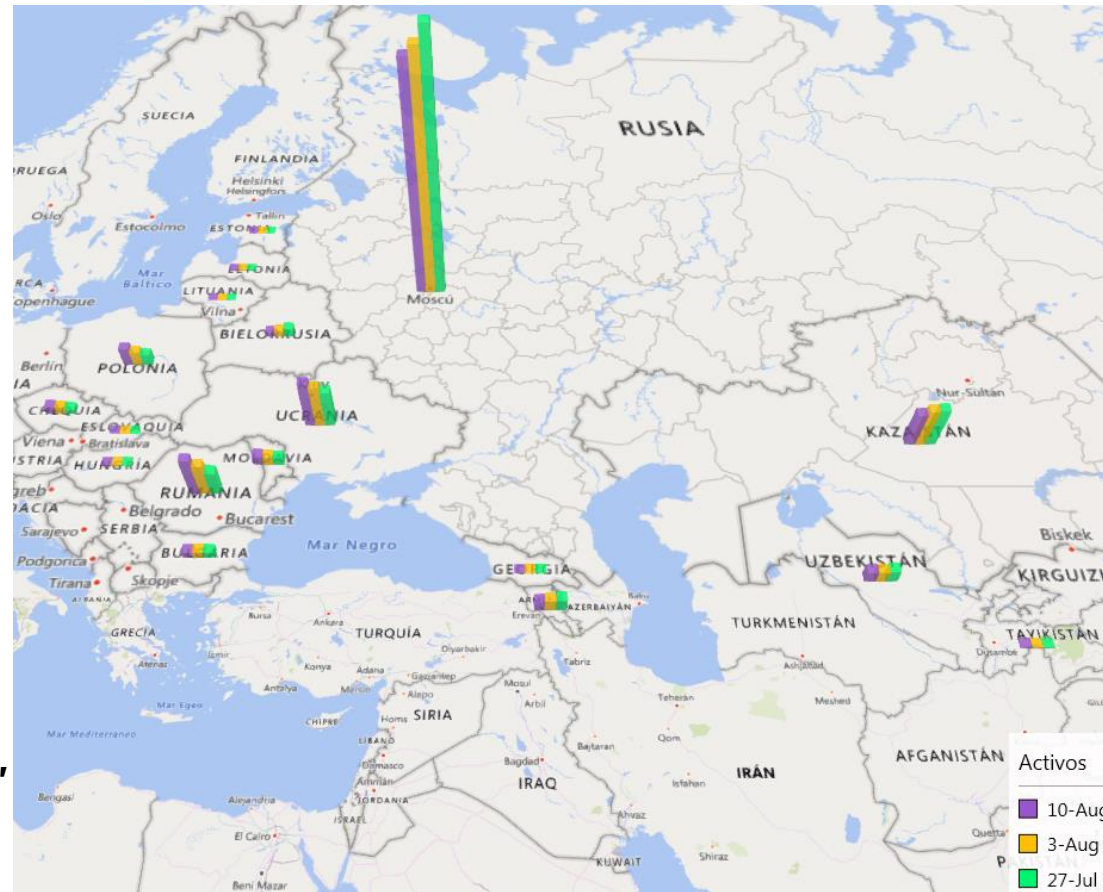
Moldavia 6.859 casos por millón de habitantes

Rusia ocupa el 5to puesto con 5.756 casos por millón de habitantes

Las tasas mas baja son:

Georgia con 313 y Eslovaquia con 476 casos por millón de habitantes

Fuente: <https://www.worldometers.info/coronavirus/#countries>



**Centro Venezolano de Estudios sobre China
(CVEC)**

委内瑞拉中国问题研究中心

@cve_china_

Casos Activos covid-19

África

10 de agosto 2020

De un total **291.039 casos activos** de covid-19 en la región, el **69,2%** se distribuye porcentualmente en:

Sudáfrica (47,4%)

Egipto (13,0%)

Kenia (4,5%) y Nigeria (4,3%)

Las tasas de covid-19 por millón de habitantes, mas altas, en la región son:

Sudáfrica 9.427 casos por millón de habitantes

Djibouti 5.401 casos por millón de habitantes

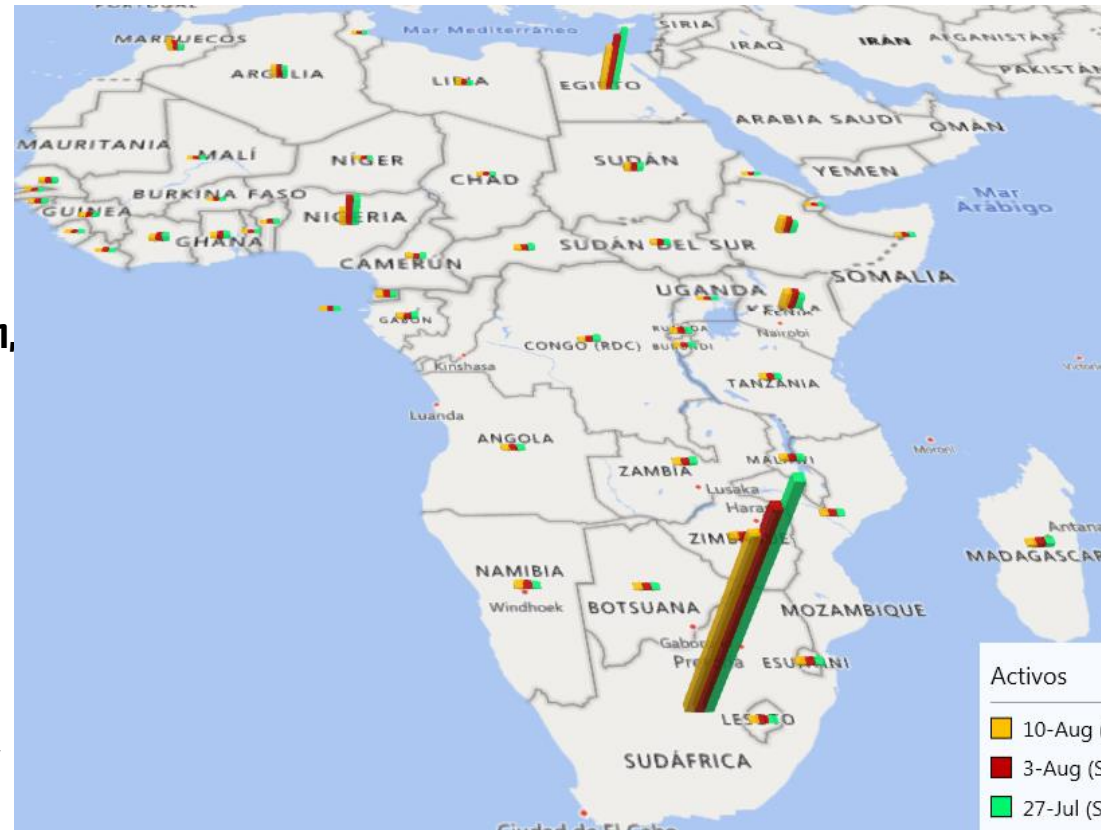
Cabo Verde 5.134 casos por millón de habitantes

Santo Tome y Príncipe 3.999 casos por millón de habitantes

Las tasas mas baja son:

Tanzania con 8 y Sahara Occidental con 17 casos por millón de habitantes

Fuente: <https://www.worldometers.info/coronavirus/#countries>



Centro Venezolano de Estudios sobre China (CVEC)

委内瑞拉中国问题研究中心

@cve_china_

Casos Activos covid-19

Europa Occidental

10 de agosto 2020

De un total **610.248 casos activos** de covid-19 en la región, el **90,6%** se distribuye porcentualmente en:

Reino Unido (30,6%)

España (22,2%), Francia (13,9%) y Suecia (11,7%)

Las tasas de covid-19 por millón de habitantes, mas altas, en la región son:

Luxemburgo 11.434 casos por millón de habitantes

Suecia 8.146 casos por millón de habitantes

España 7.546 y Bélgica con 6.330 casos por millón de habitantes

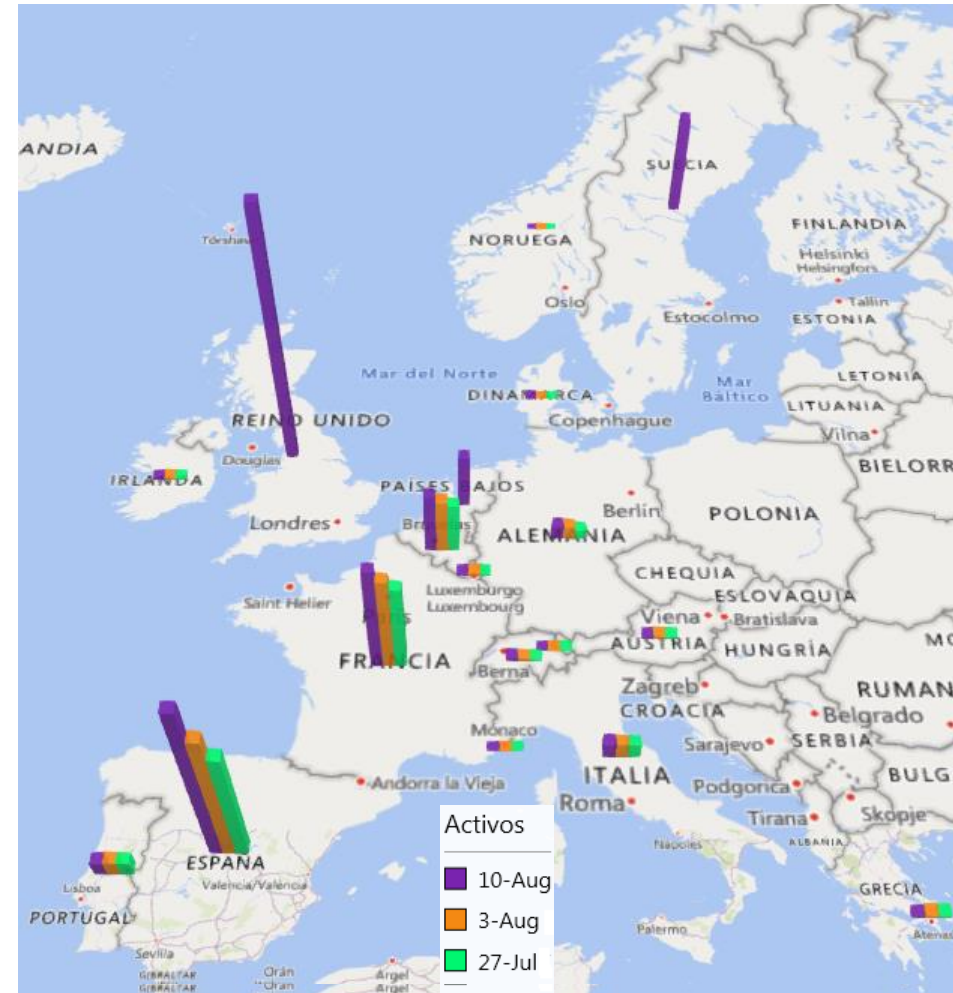
Las tasas mas baja son:

Grecia con 520 y Noruega con 1769 casos por millón de habitantes

Europa occidental tiene 1,8 veces mas casos activos que los que tiene Europa del este.

Fuente: <https://www.worldometers.info/coronavirus/#countries>

https://ncov.dxy.cn/ncovhs/view/en_pneumonia?from=groupmessage&source=&link=&share=



Casos activos de Reino Unido estimados por el CVEC

Centro Venezolano de Estudios sobre China (CVEC)

委内瑞拉中国问题研究中心

@cve_china_