

# Casos Activos covid-19 Latinoamérica y el Caribe

31 de julio 2020

De un total de **1.375.349 casos activos**, el **85,8%** de los mismos se distribuyen porcentualmente en:

**Brasil (50,8%)**

**Colombia (9,3%), Perú (7,6%), Argentina (7,4%)**

**México (7,1%), y Bolivia (3,6%),**

Venezuela representa el (0,5%) de los casos activos de la región

Las tasas de covid-19 por cada millón de habitantes, mas altas, en la región son:

**Chile 18.481 casos por millón de habitantes**

**Panamá 14.859 casos por millón de habitantes**

**Perú 12.345 casos por millón de habitantes**

Las tasas mas baja son: **Belice con 121 y Cuba con 229 casos por millón de habitantes**



**Centro Venezolano de Estudios sobre China  
(CVEC)**

委内瑞拉中国问题研究中心

@cve\_china\_

# Casos Activos covid-19 EE.UU.

31 de julio 2020

De un total **2.144.369** casos activos en los EEUU, el **60,3%** se distribuye porcentualmente en:

- Florida (19,1%)
- California (14,8%)
- Texas (7,7%)
- Georgia (6,9%), Arizona (6,8%) y New York (5,0%)

Las tasas de covid-19 por millón de habitantes mas altas, en los EE.UU son:

- Louisiana 24.626 casos por millón de habitantes
- Arizona 23.465 casos por millón de habitantes
- New York 22.772 casos por millón de habitantes

Las tasas mas bajas son: Hawái con 1405 casos y Vermont con 2255 casos por millón de habitantes

Fuente: <https://www.worldometers.info/coronavirus/#countries>



# Casos Activos covid-19 Sudeste y Oriente Asiático

31 de julio 2020

De un total **74.907** casos activos en la región,  
el **95,2%** se distribuye porcentualmente en:

Indonesia (49,8%)

Filipinas (34,9%) y Japón (10,5%)

China representa el 2,9% de los casos activos

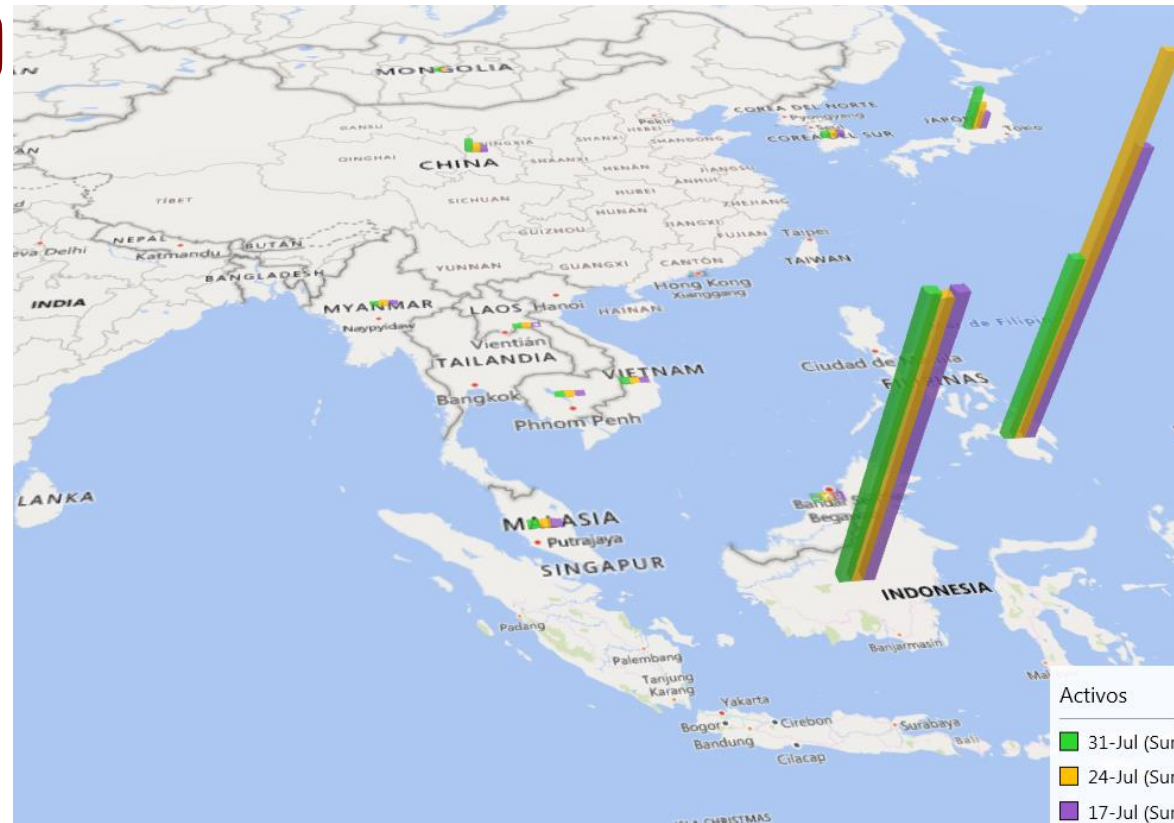
Las tasas de covid-19 por millón de habitantes, mas  
altas, en la región son:

Filipinas 851 casos por millón de habitantes

Indonesia 396 y Brunei 322 casos por millón de habitantes

China ocupa la 8va posición con 60 casos por millón de habitantes

Las tasas mas bajas son: Laos con 3 casos por millón de  
habitantes y Vietnam con 5 casos por millón de habitantes



**Centro Venezolano de Estudios sobre China  
(CVEC)**

委内瑞拉中国问题研究中心

@cve\_china\_

# Casos Activos covid-19

## Asia del Oeste

31 de julio 2020

De un total **154.479** casos activos de covid-19 en la región, el **79,7%** se distribuye porcentualmente en:

Arabia Saudita (26,0%)

Irak (20,1%)

Irán (15,5%) y Omán (11,2%)

Turquía (6,9%)

Las tasas de covid-19 mas altas son:

Catar 39.340 casos por millón de habitantes

Bahréin 23.896 casos por millón de habitantes

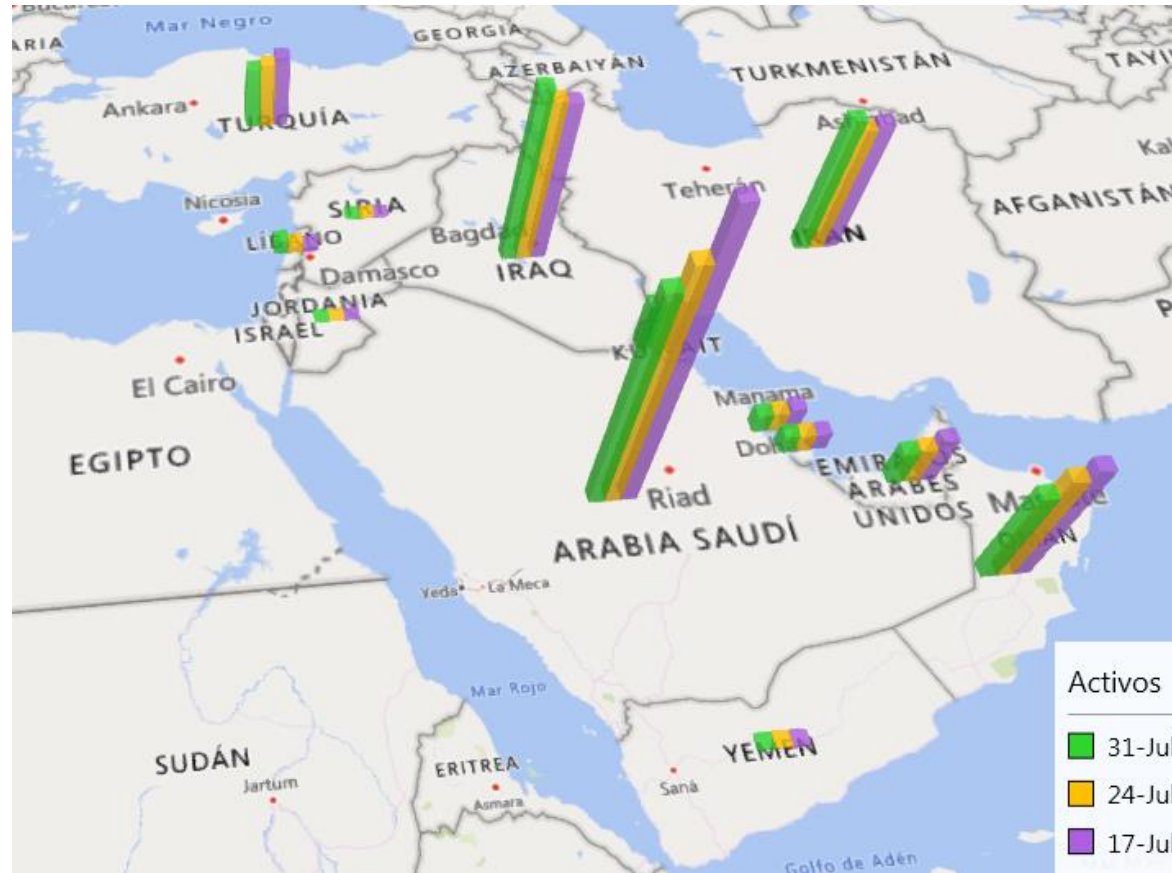
Kuwait 15.561 casos por millón de habitantes

Irán ocupa la 7ma posición con 3.618 casos por millón de habitantes

Las tasas mas bajas son:

Siria con 42 y Yemen con 58 casos por millón de habitantes

Fuente: <https://www.worldometers.info/coronavirus/#countries>



**Centro Venezolano de Estudios sobre China (CVEC)**

委内瑞拉中国问题研究中心

@cve\_china\_

# Casos Activos covid-19

## Sur de Asia

31 de julio 2020

De un total de **689.018 casos activos**, el **97,6%** de los casos activos de covid-19 en los países de la región se distribuyen porcentualmente en:

India (79,5%)

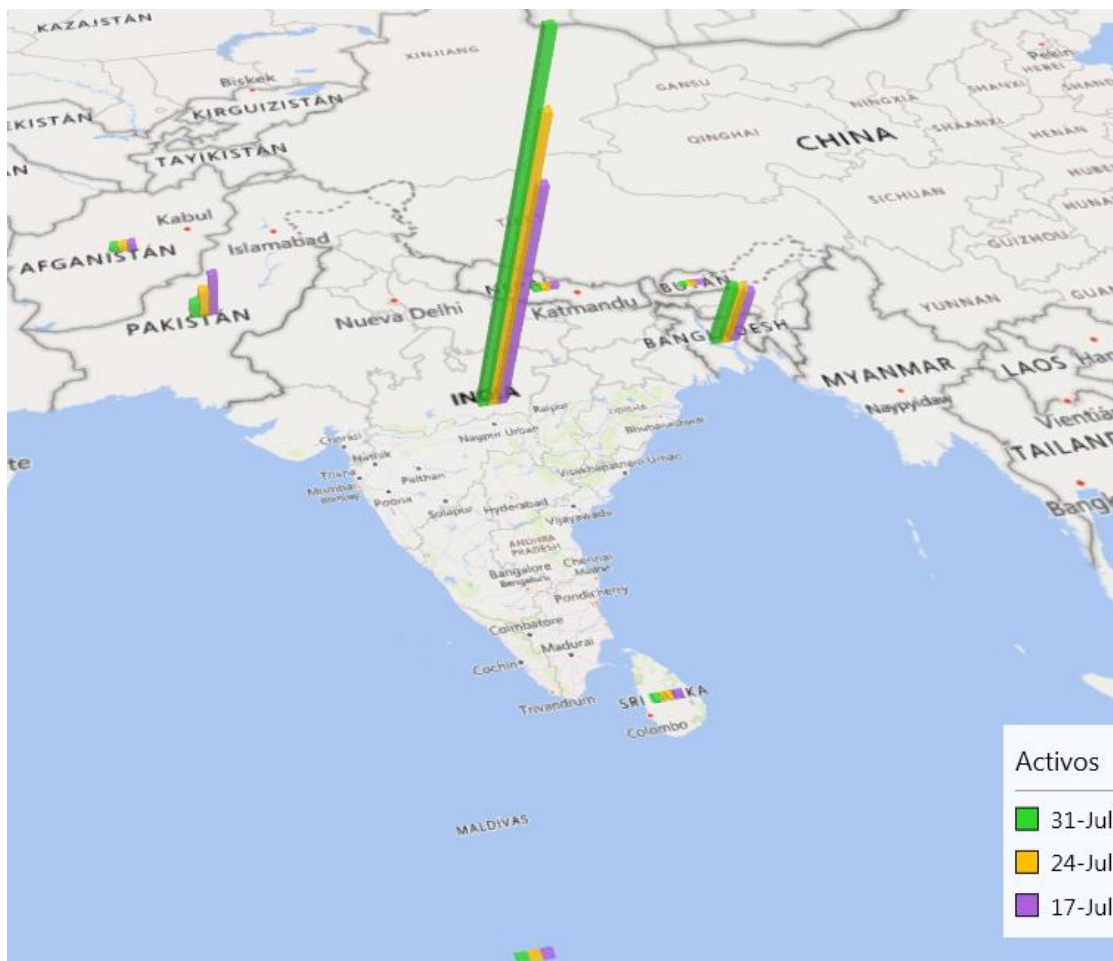
Bangladesh (14,4%) y Pakistán (3,7%)

Las tasas de covid-19 por cada millón de habitantes, mas altas son:

Maldivas 6.871 y Bangladesh 1.442 casos por cada millón de habitantes.

La India ocupa el 4to lugar con 1190 casos por cada millón de habitantes.

Las Tasas mas bajas son: Bután y Sri Lanka con 131 casos por millón de habitantes



Centro Venezolano de Estudios sobre China  
(CVEC)

委内瑞拉中国问题研究中心

@cve\_china\_

# Casos Activos covid-19 Europa del Este y Asia Central

31 de julio 2020

De un total **335.720 casos activos** de covid-19, el **79,7%** se distribuye porcentualmente en:

**Rusia (55,9%)**

**Ucrania (8,8%)**

**Kazajistán (8,6%) y Rumania (6,4%)**

Las tasas de covid-19 por millón de habitantes, mas altas, en la región son:

**Armenia 13.007 casos por millón de habitantes**

**Bielorrusia 7.161 casos por millón de habitantes**

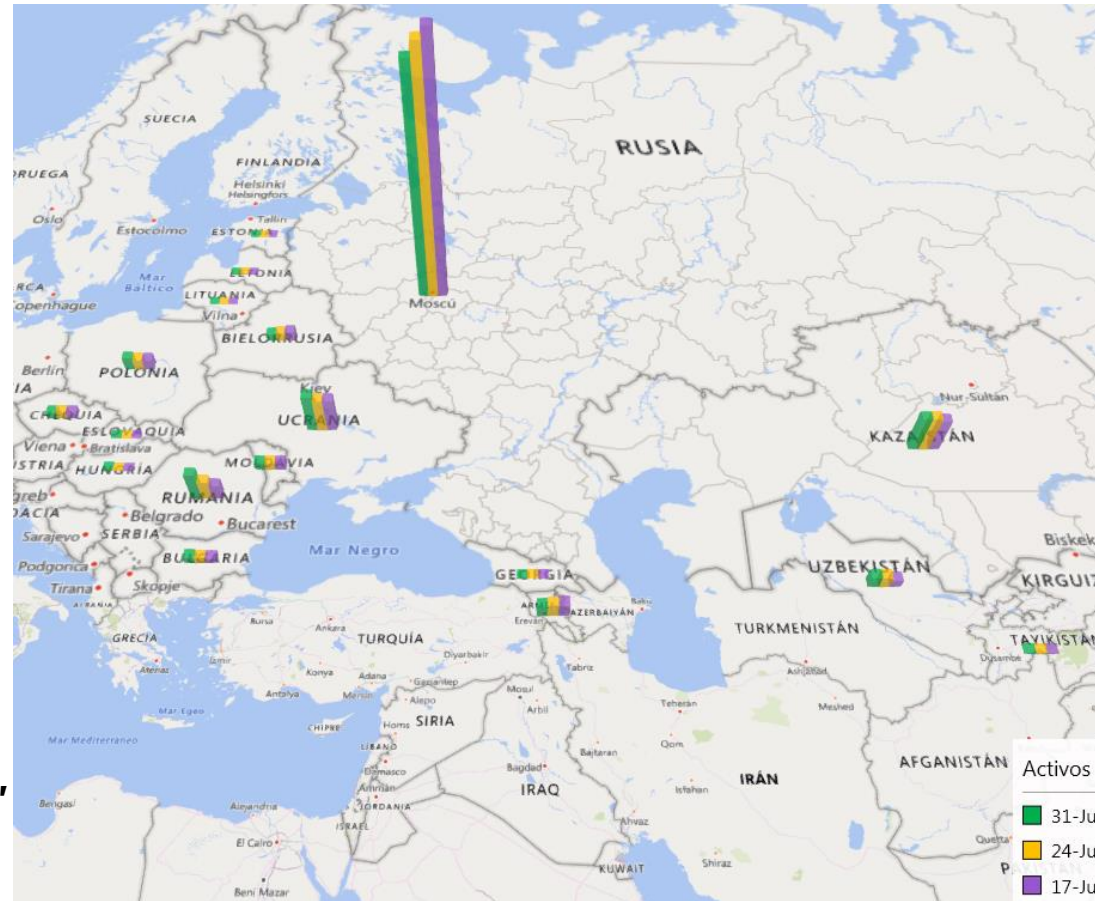
**Moldavia 6.036 casos por millón de habitantes**

**Rusia 5.756 casos por millón de habitantes**

Las tasas mas baja son:

**Georgia con 293 y Eslovaquia con 420 casos por millón de habitantes**

Fuente: <https://www.worldometers.info/coronavirus/#countries>



**Centro Venezolano de Estudios sobre China  
(CVEC)**

委内瑞拉中国问题研究中心

@cve\_china\_

# Casos Activos covid-19

## África

31 de julio 2020

De un total **331.797 casos activos** de covid-19 en la región, el **71,8%** se distribuye porcentualmente en:

**Sudáfrica (49,7%)**

**Egipto (15,3%)**

**Nigeria (6,8%)**

Las tasas de covid-19 por millón de habitantes, mas altas, en la región son:

**Sudáfrica 8.122 casos por millón de habitantes**

**Djibouti 5.137 casos por millón de habitantes**

**Cabo Verde 4.345 casos por millón de habitantes**

**Santo Tome y Príncipe 3.964 casos por millón de habitantes**

Las tasas mas baja son:

**Tanzania con 9 y Sahara Occidental con 17 casos por millón de habitantes**

Fuente: <https://www.worldometers.info/coronavirus/#countries>



**Centro Venezolano de Estudios sobre China (CVEC)**

委内瑞拉中国问题研究中心

@cve\_china\_