

Casos Activos covid-19 Latinoamérica y el Caribe

24 de agosto 2020

De un total de **1.539.631 casos activos**, el **88,2%** de los mismos se distribuyen porcentualmente en:

Brasil (50,8%)

Perú (10,9%), Colombia (9,7%), México (7,5%),

Argentina (5,4%) y Bolivia (3,8%)

Venezuela representa el (0,6%) de los casos activos de la región

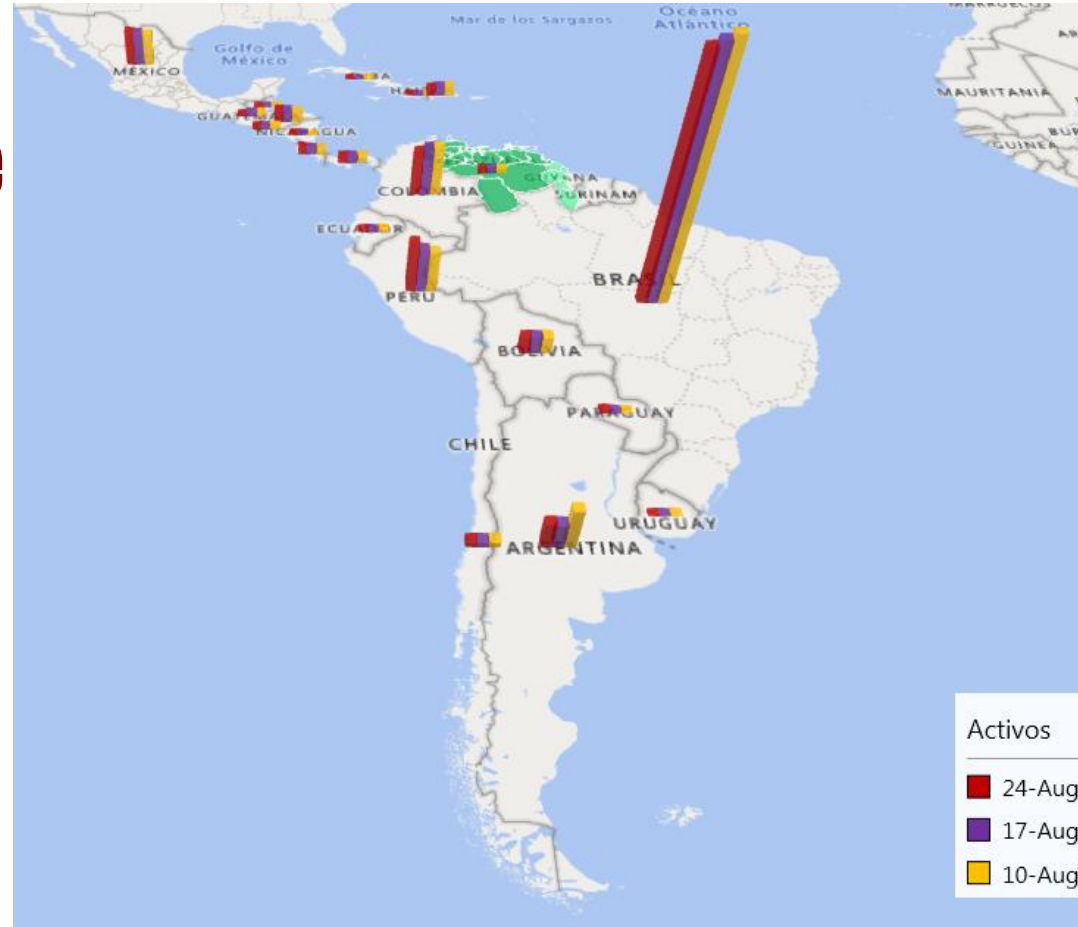
Las tasas de covid-19 por cada millón de habitantes, mas altas, en la región son:

Chile 20.777 casos por millón de habitantes

Panamá 20.095 casos por millón de habitantes

Perú 17.989 casos por millón de habitantes

Las tasas mas baja son: Cuba con 325 casos por millón de habitantes y Uruguay con 439 casos por millón de habitantes



**Centro Venezolano de Estudios sobre China
(CVEC)**

委内瑞拉中国问题研究中心

@cve_china_

Casos Activos covid-19 EE.UU.

24 de agosto 2020

De un total **2.463.953** casos activos en los EEUU, el **61,0%** se distribuye porcentualmente en:

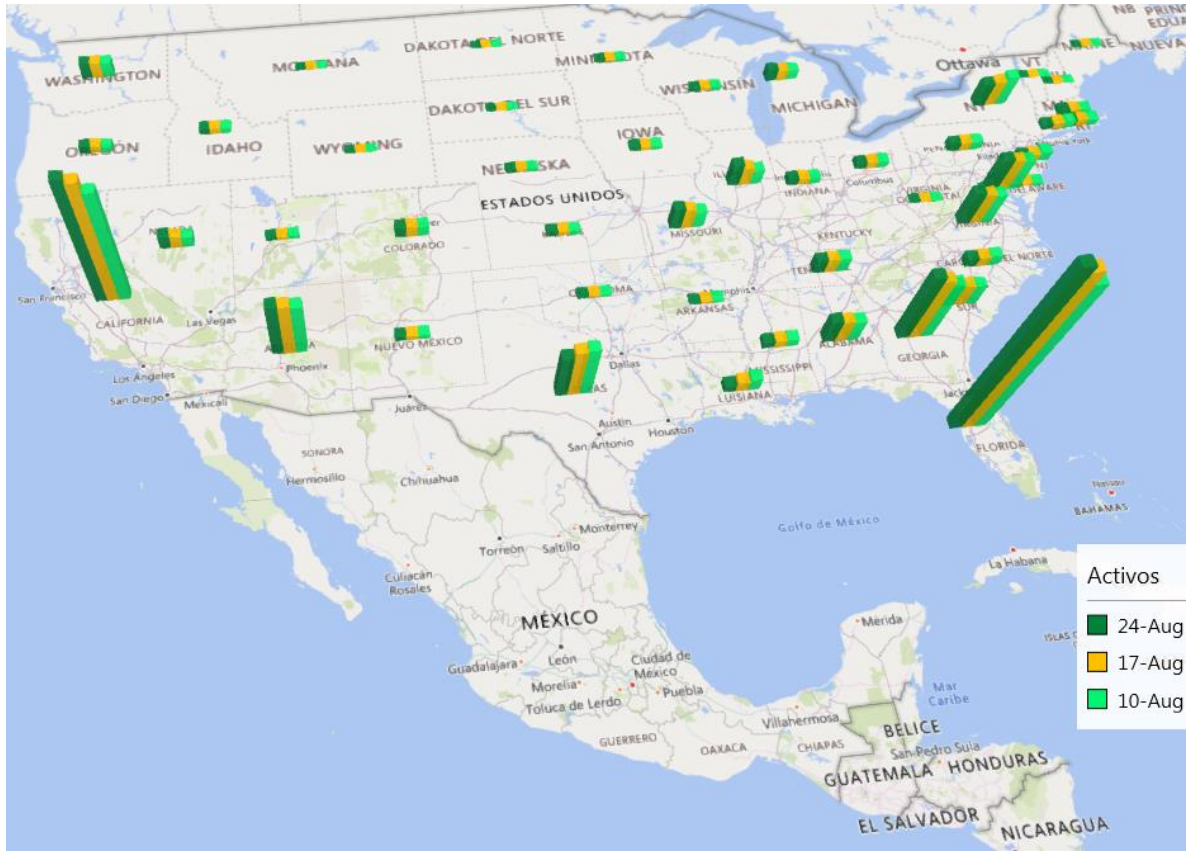
- Florida (21,4%)
- California (15,3%)
- Georgia (8,3%),
- Arizona (6,7%), Texas (5,4%) y Virginia (3,9%)

Las tasas de covid-19 por millón de habitantes mas altas, en los EE.UU son:

- Louisiana 30.748 casos por millón de habitantes
- Florida 27.962 casos por millón de habitantes
- Arizona 27.217 casos por millón de habitantes

Las tasas mas bajas son: Vermont con 2.495 y Maine con 3.225 casos por millón de habitantes

Fuente: <https://www.worldometers.info/coronavirus/#countries>



Casos Activos covid-19 Sudeste y Oriente Asiático

24 de agosto 2020

De un total **113.676 casos activos** en la región,
el **95,8%** se distribuye porcentualmente en:
Filipinas (52,1%)

Indonesia (33,1%) y Japón (10,6%)

China representa el **0,9%** de los casos activos, de los
cuales la Región Administrativa Especial
de Hong Kong es el **0,5%**

Las tasas de covid-19 por millón de habitantes, mas
altas, en la región son:

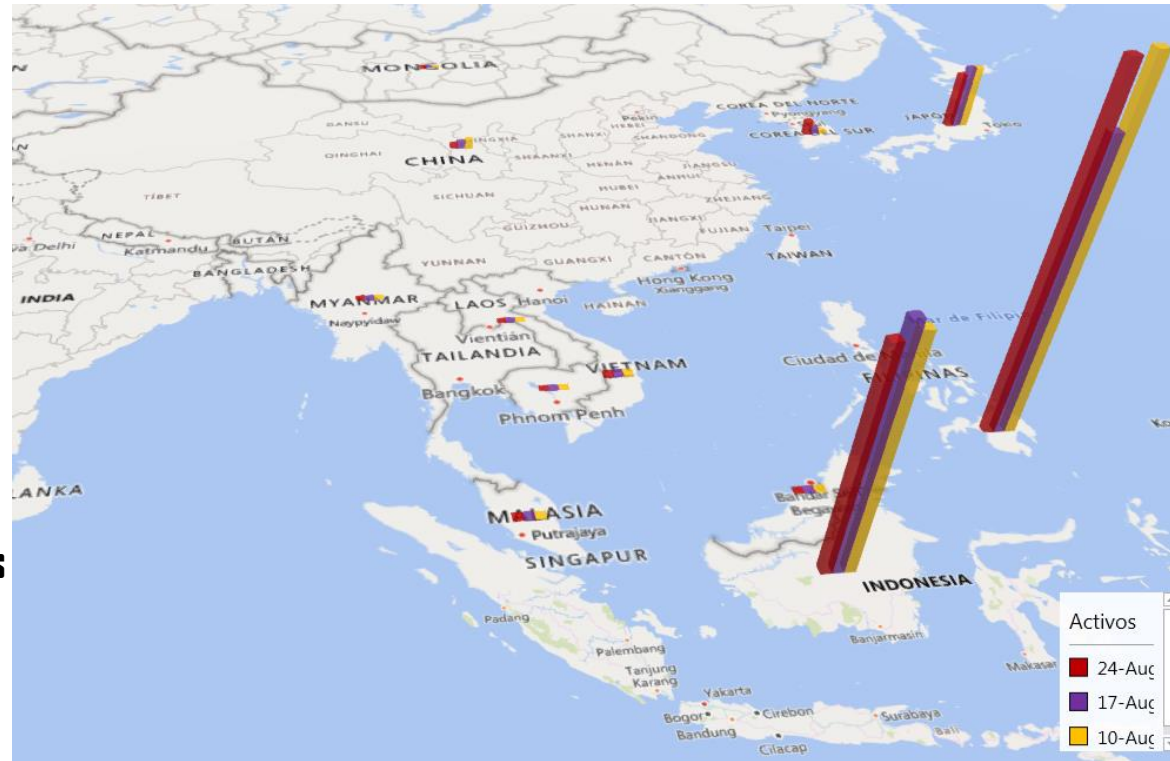
Filipinas 1769 casos por millón de habitantes

Indonesia 567 y Japón 488 casos por millón de habitantes

China ocupa la 8va posición con 59 casos por millón de habitantes

Las tasas mas bajas son: Laos con 3 casos por millón de
habitantes y Birmania con 9 casos por millón de habitantes

Fuente: <https://www.worldometers.info/coronavirus/#countries>



**Centro Venezolano de Estudios sobre China
(CVEC)**

委内瑞拉中国问题研究中心

@cve_china_

Casos Activos covid-19

Asia del Oeste

24 de agosto 2020

De un total **159.654 casos activos** de covid-19 en la región, el **77,8%** se distribuye porcentualmente en: Irak (31,3%)

Irán (17,6%), Arabia Saudita (14,4%)

Turquía (9,4%) y Líbano (5,4%)

Las tasas de covid-19 mas altas son:

Catar 41.764 casos por millón de habitantes

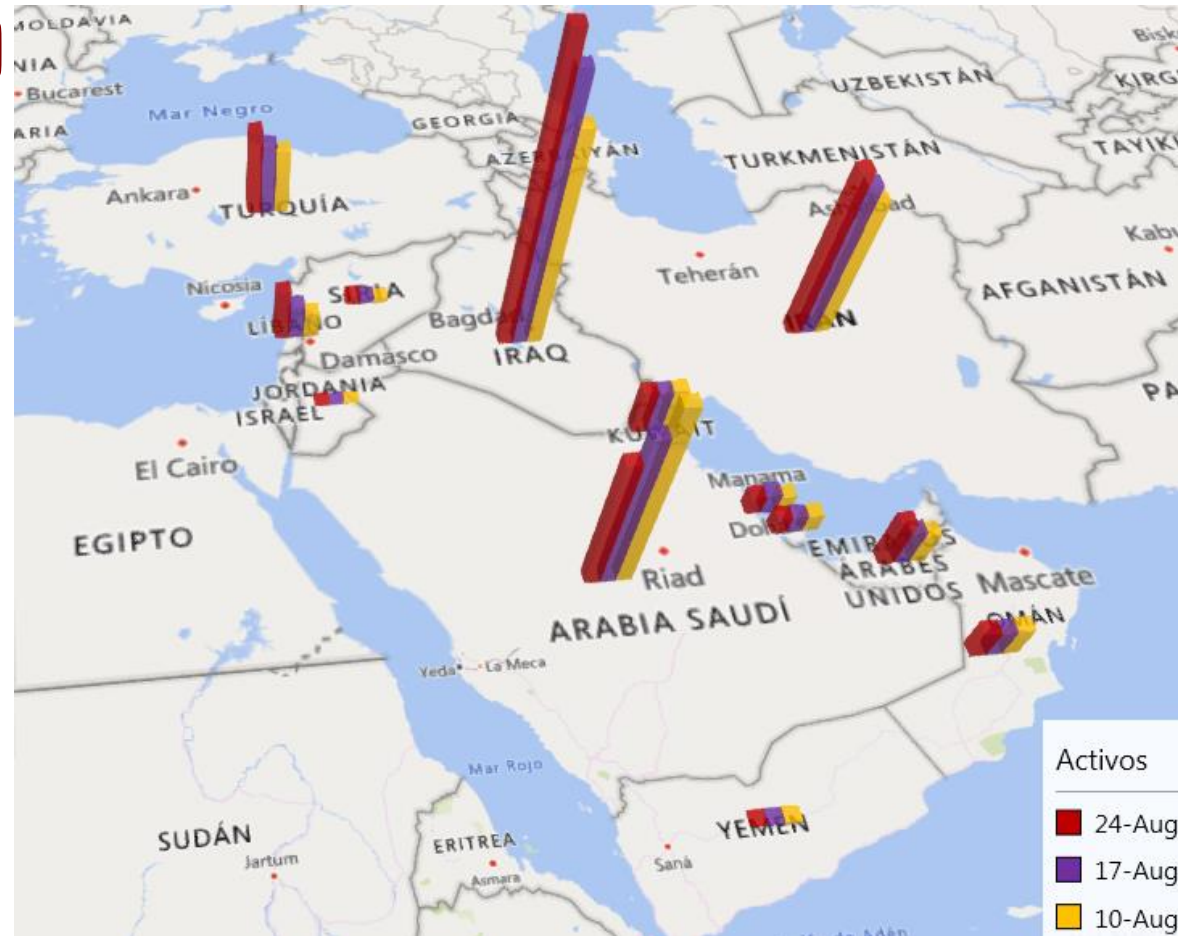
Bahréin 28.858 casos por millón de habitantes

Kuwait 18.817 casos por millón de habitantes

Irán ocupa la 8va posición con 4.292 casos por millón de habitantes

Las tasas mas bajas son:

Yemen con 64 y Siria con 126 casos por millón de habitantes



Centro Venezolano de Estudios sobre China (CVEC)

委内瑞拉中国问题研究中心

@cve_china_

Casos Activos covid-19 Sur de Asia

24 de agosto 2020

De un total de **859.281 casos activos**, el 97,5% de los casos activos de covid-19 en los países de la región se distribuyen porcentualmente en:

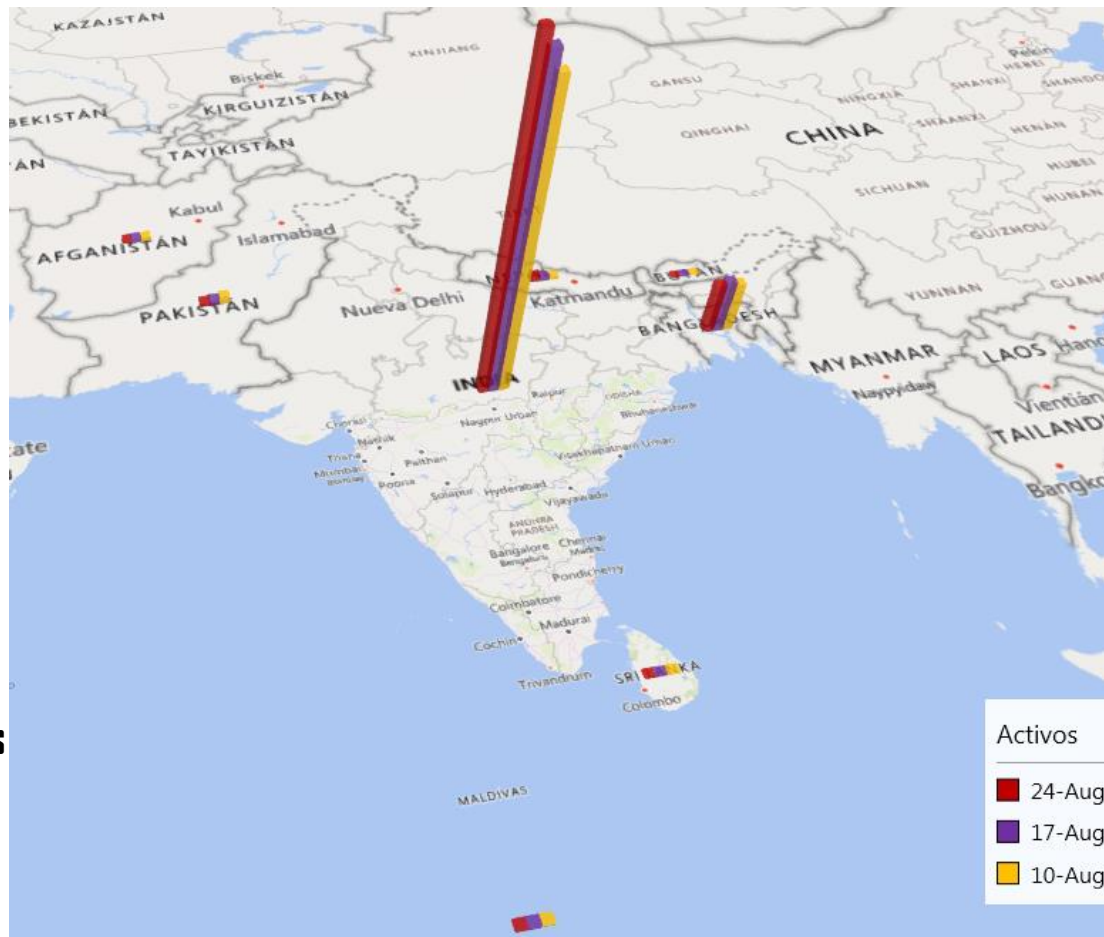
India (83,1%)

Bangladesh (12,8%) y Nepal (1,6%)

Las tasas de covid-19 por cada millón de habitantes, mas altas son:

Maldivas 12.510 casos por cada millón de habitantes, la India 2.251 casos por cada millón de habitantes y Bangladesh con 1.801 casos por cada millón de habitantes.

Las Tasas mas bajas son: Sri Lanka con 138 y Bután con 201 casos por millón de habitantes



Centro Venezolano de Estudios sobre China
(CVEC)

委内瑞拉中国问题研究中心

@cve_china_

Casos Activos covid-19 Europa del Este y Asia Central

24 de agosto 2020

De un total **333.403 casos activos** de covid-19, el **84,1%** se distribuye porcentualmente en:

Rusia (51,6%)

Ucrania (15,0%)

Rumania (12,1%) y Polonia (5,4%)

Las tasas de covid-19 por millón de habitantes, mas altas, en la región son:

Armenia 14.448 casos por millón de habitantes

Moldavia 8.302 casos por millón de habitantes

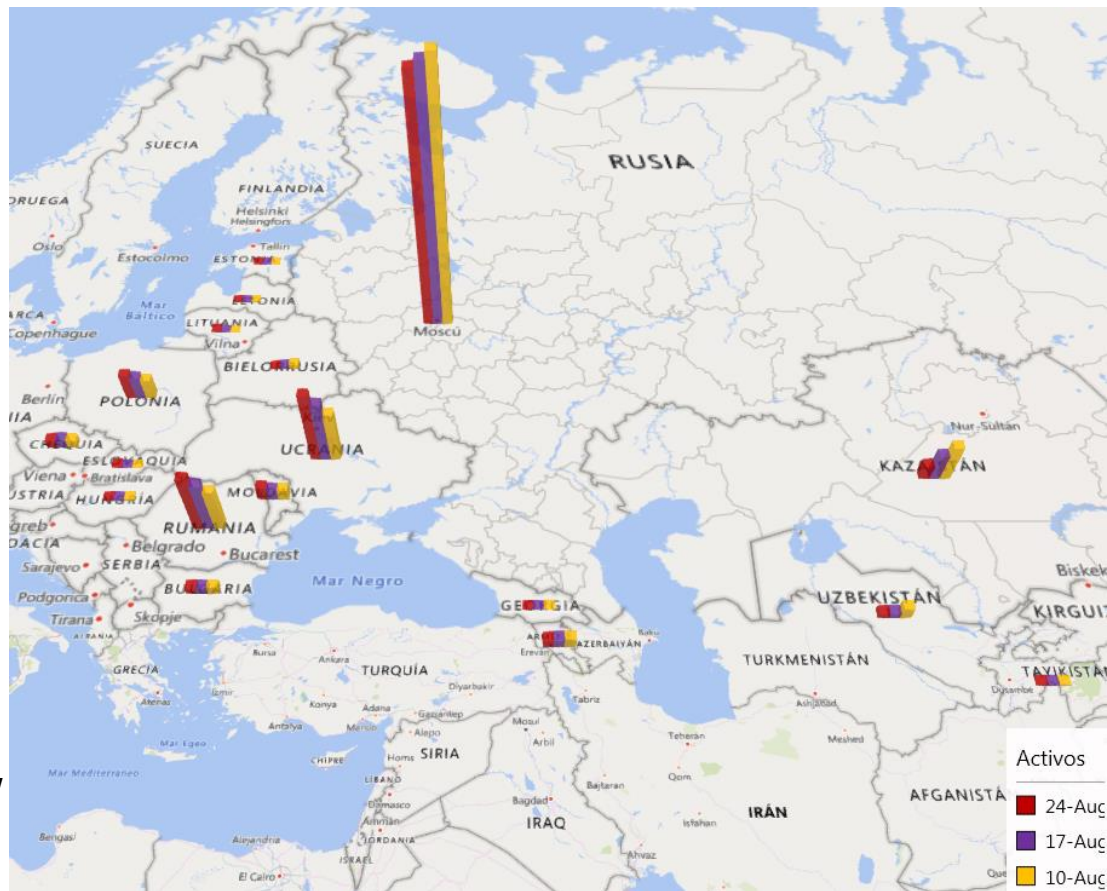
Bielorrusia 7.477 casos por millón de habitantes

Rusia ocupa el 5to puesto con 6.588 casos por millón de habitantes

Las tasas mas baja son:

Georgia con 356 y Hungría con 538 casos por millón de habitantes

Fuente: <https://www.worldometers.info/coronavirus/#countries>



Centro Venezolano de Estudios sobre China
(CVEC)

委内瑞拉中国问题研究中心

@cve_china_

Casos Activos covid-19

África

24 de agosto 2020

De un total **253.973 casos activos** de covid-19 en la región, el **66,8%** se distribuye porcentualmente en:

Sudáfrica (35,5%)

Egipto (10,3%)

Etiopia (9,8%), Marruecos (6,0%) y Kenia (5,2%)

Las tasas de covid-19 por millón de habitantes, mas altas, en la región son:

Sudáfrica 10.263 casos por millón de habitantes

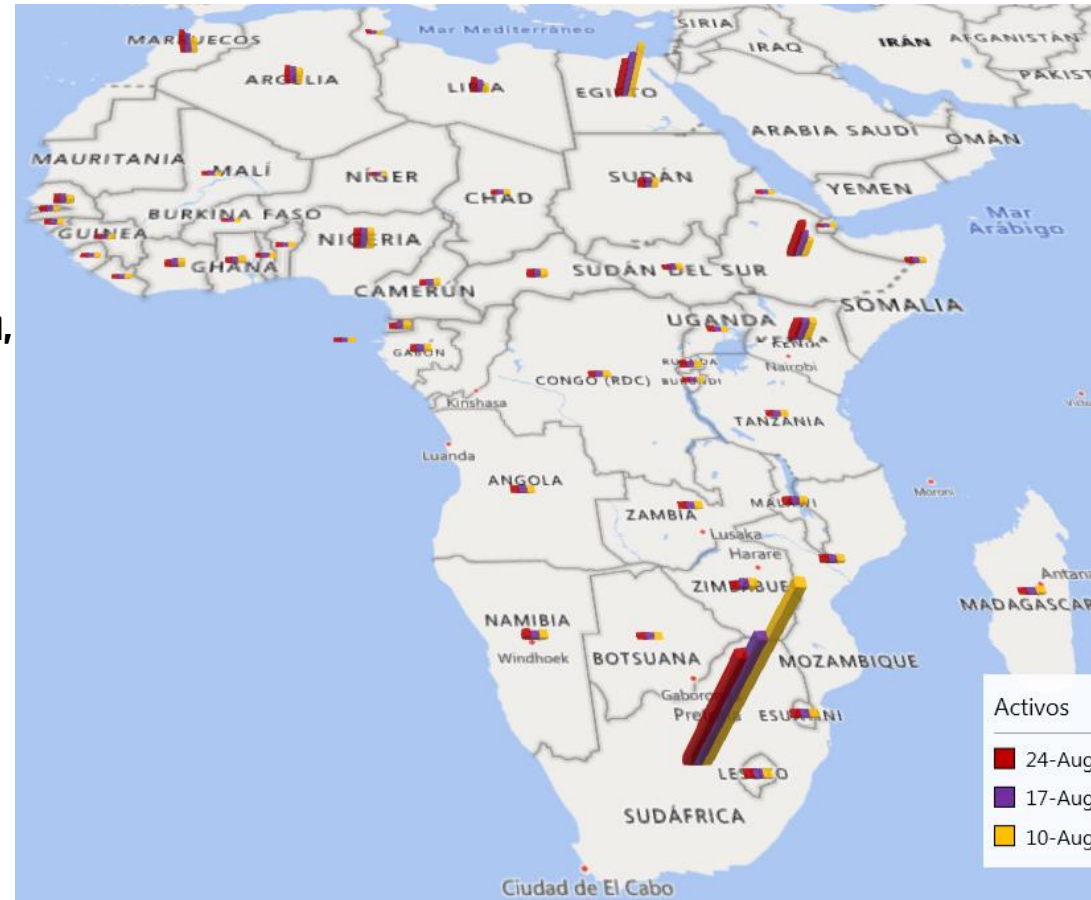
Cabo Verde 6.301 casos por millón de habitantes

Djibouti 5.436 casos por millón de habitantes

Santo Tome y Príncipe 4.059 casos por millón de habitantes

Las tasas mas baja son:

Tanzania con 8 y Sahara Occidental con 17 casos por millón de habitantes



Centro Venezolano de Estudios sobre China (CVEC)

委内瑞拉中国问题研究中心

@cve_china_

Casos Activos covid-19 Europa Occidental

24 de agosto 2020

De un total **787.857 casos activos** de covid-19 en la región,
el **79,0%** se distribuye porcentualmente en:

Reino Unido (26,9%),

España (26,3%), Francia (16,2%) y Suecia (9,6%)

Las tasas de covid-19 por millón de habitantes, mas altas,
en la región son:

Luxemburgo 12.392 casos por millón de habitantes

España 8.645 casos por millón de habitantes

Suecia 8.489 y Bélgica con 7.065 casos por millón de habitantes

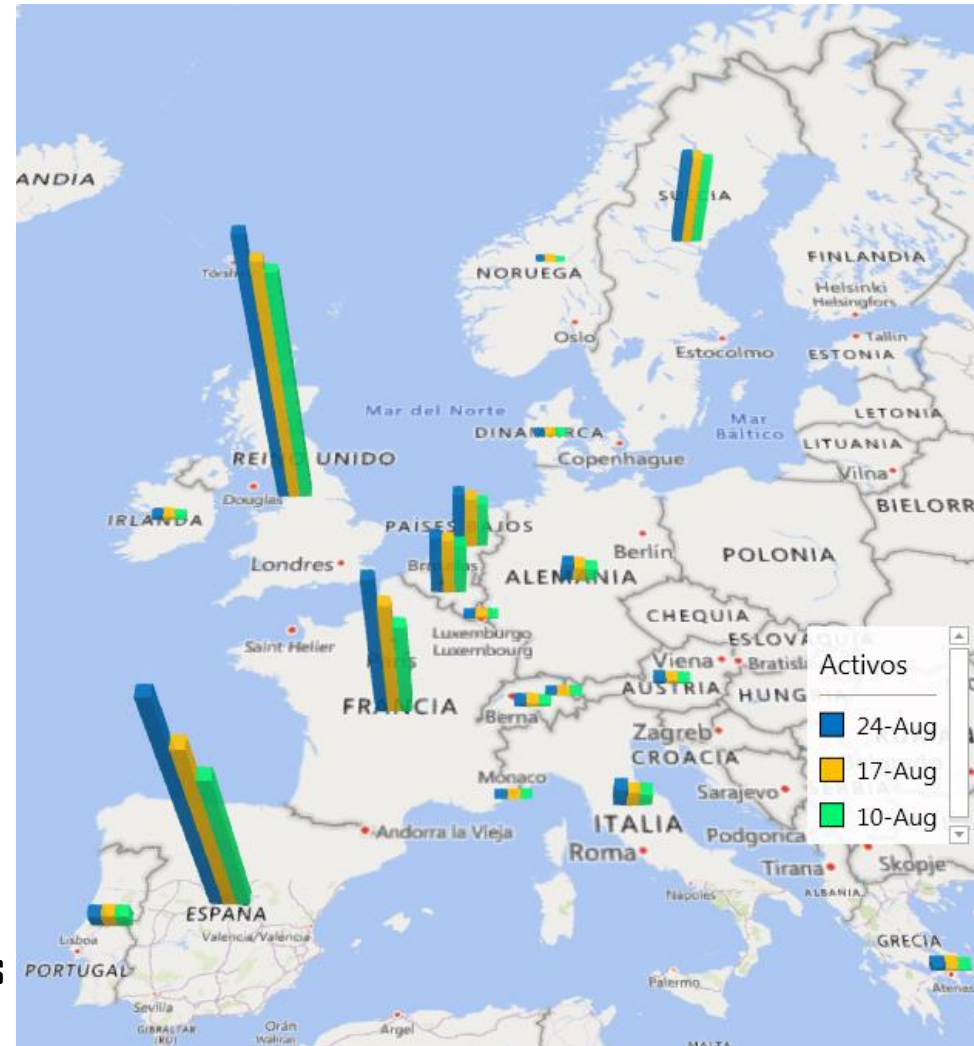
Las tasas mas baja son:

Grecia con 832 y Noruega con 1902 casos por millón de habitantes

Europa occidental tiene **2,4 veces** mas casos activos que los que tiene
Europa del este.

Fuente: <https://www.worldometers.info/coronavirus/#countries>

https://ncov.dxy.cn/ncovhs/view/en_pneumonia?from=groupmessage&source=&link=&share=



Casos activos de Reino Unido estimados por el CVEC

Centro Venezolano de Estudios sobre China
(CVEC)

委内瑞拉中国问题研究中心

@cve_china_