

Casos Activos covid-19 Latinoamérica y el Caribe

12 de agosto 2020

De un total de **1.480.562 casos activos**, el **87,8%** de los mismos se distribuyen porcentualmente en:

Brasil (51,7%)

Colombia (11,2%), Perú (8,9%), México (7,1%),

Argentina (5,0%) y Bolivia (3,9%)

Venezuela representa el (0,5%) de los casos activos de la región

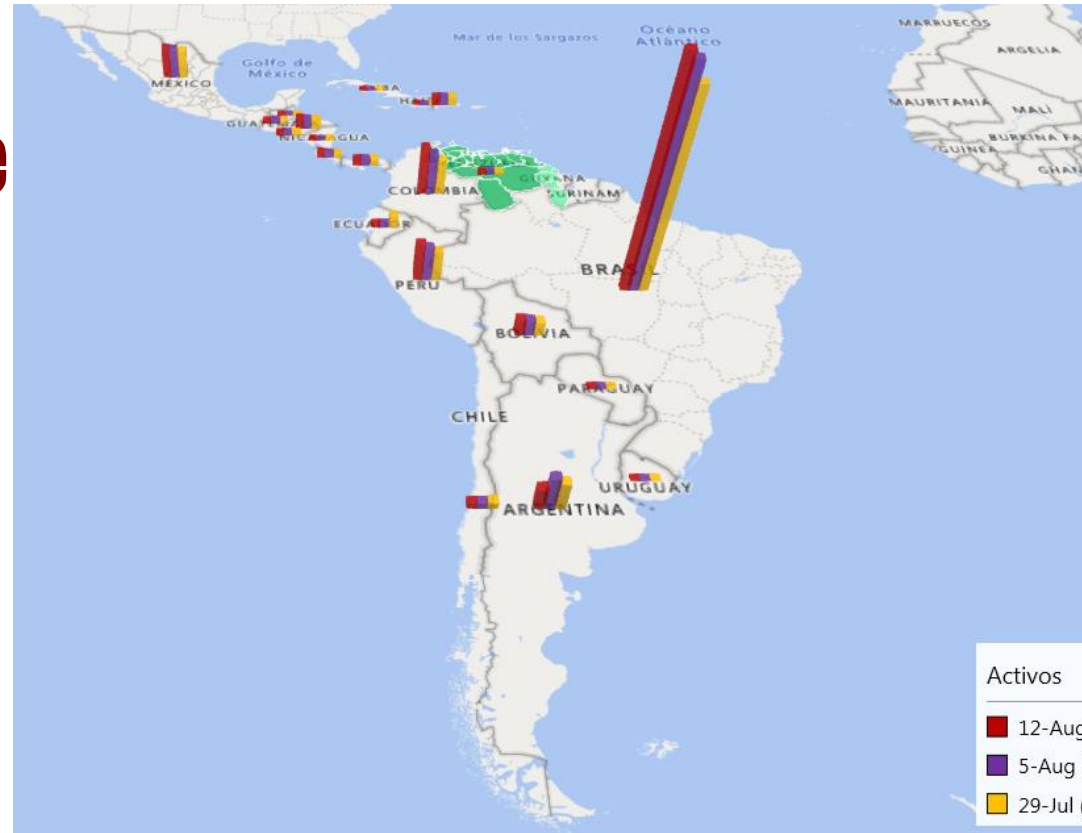
Las tasas de covid-19 por cada millón de habitantes, mas altas, en la región son:

Chile 19.682 casos por millón de habitantes

Panamá 17.691 casos por millón de habitantes

Perú 14.829 casos por millón de habitantes

Las tasas mas baja son: **Cuba con 273 casos por millón de habitantes** y **Uruguay con 399 casos por millón de habitantes**



Centro Venezolano de Estudios sobre China (CVEC)

委内瑞拉中国问题研究中心

@cve_china_

Casos Activos covid-19 EE.UU.

12 de agosto 2020

De un total **2.327.735** casos activos en los EE.UU, el **60,8%** se distribuye porcentualmente en:

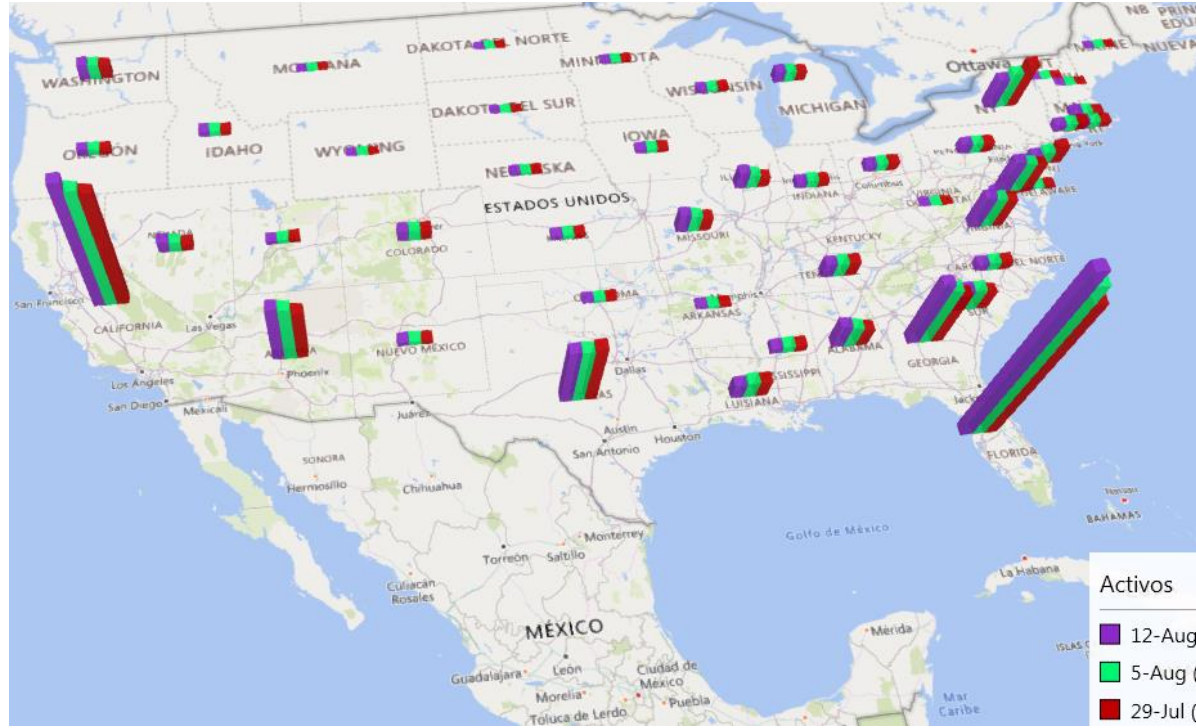
- Florida (20,7%)
- California (14,9%)
- Georgia (7,8%),
- Arizona (6,8%), Texas (6,8%) y Maryland (3,8%)

Las tasas de covid-19 por millón de habitantes mas altas, en los EE.UU son:

- Louisiana 28.636 casos por millón de habitantes
- Arizona 25.930 casos por millón de habitantes
- Florida 25.272 casos por millón de habitantes

Las tasas mas bajas son: Vermont con 2359 y Hawái con 2653 casos por millón de habitantes

Fuente: <https://www.worldometers.info/coronavirus/#countries>



Casos Activos covid-19 Sudeste y Oriente Asiático

12 de agosto 2020

De un total **128.554 casos activos** en la región,
el **97,5%** se distribuye porcentualmente en:

Filipinas (56,3%)

Indonesia (30,4%) y Japón (10,8%)

China representa el 1,5% de los casos activos, de los
cuales la Región Administrativa Especial
de Hong Kong es el 1,0%

Las tasas de covid-19 por millón de habitantes, mas
altas, en la región son:

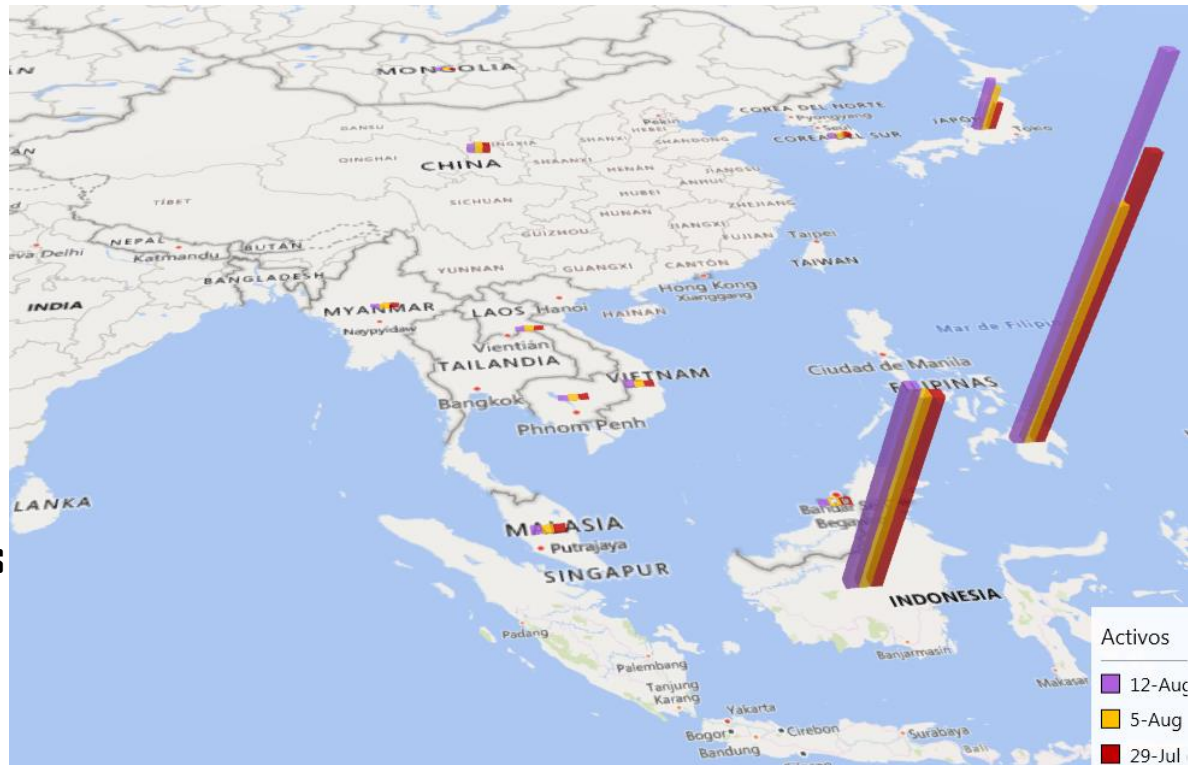
Filipinas 1310 casos por millón de habitantes

Indonesia 477 y Japón 387 casos por millón de habitantes

China ocupa la 8va posición con 59 casos por millón de habitantes

Las tasas mas bajas son: Laos con 3 casos por millón de
habitantes y Birmania con 7 casos por millón de habitantes

Fuente: <https://www.worldometers.info/coronavirus/#countries>



**Centro Venezolano de Estudios sobre China
(CVEC)**

委内瑞拉中国问题研究中心

@cve_china_

Casos Activos covid-19 Asia del Oeste

12 de agosto 2020

De un total **145.268 casos activos** de covid-19 en la región, el **79,8%** se distribuye porcentualmente en: Irak (27,1%)

Arabia Saudita (22,8%)

Irán (16,8%), Turquía (7,7%) y Kuwait (5,4%)

Las tasas de covid-19 mas altas son:

Catar 40.475 casos por millón de habitantes

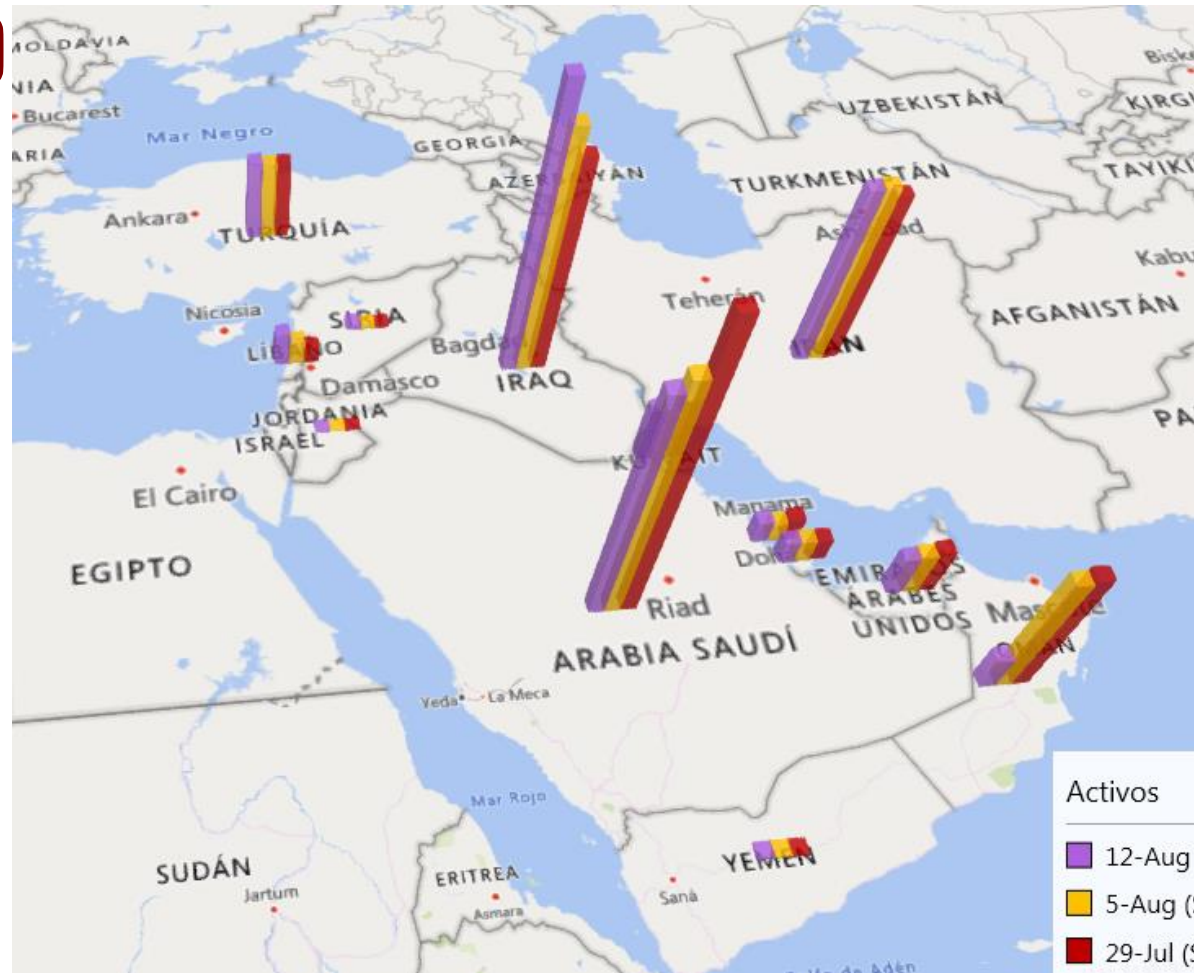
Bahréin 26.240 casos por millón de habitantes

Kuwait 17.082 casos por millón de habitantes

Irán ocupa la 7ma posición con 3.967 casos por millón de habitantes

Las tasas mas bajas son:

Yemen con 61 y Siria con 76 casos por millón de habitantes



**Centro Venezolano de Estudios sobre China
(CVEC)**

委内瑞拉中国问题研究中心

@cve_china_

Casos Activos covid-19 Sur de Asia

12 de agosto 2020

De un total de **792.493 casos activos**, el **97,6%** de los casos activos de covid-19 en los países de la región se distribuyen porcentualmente en:

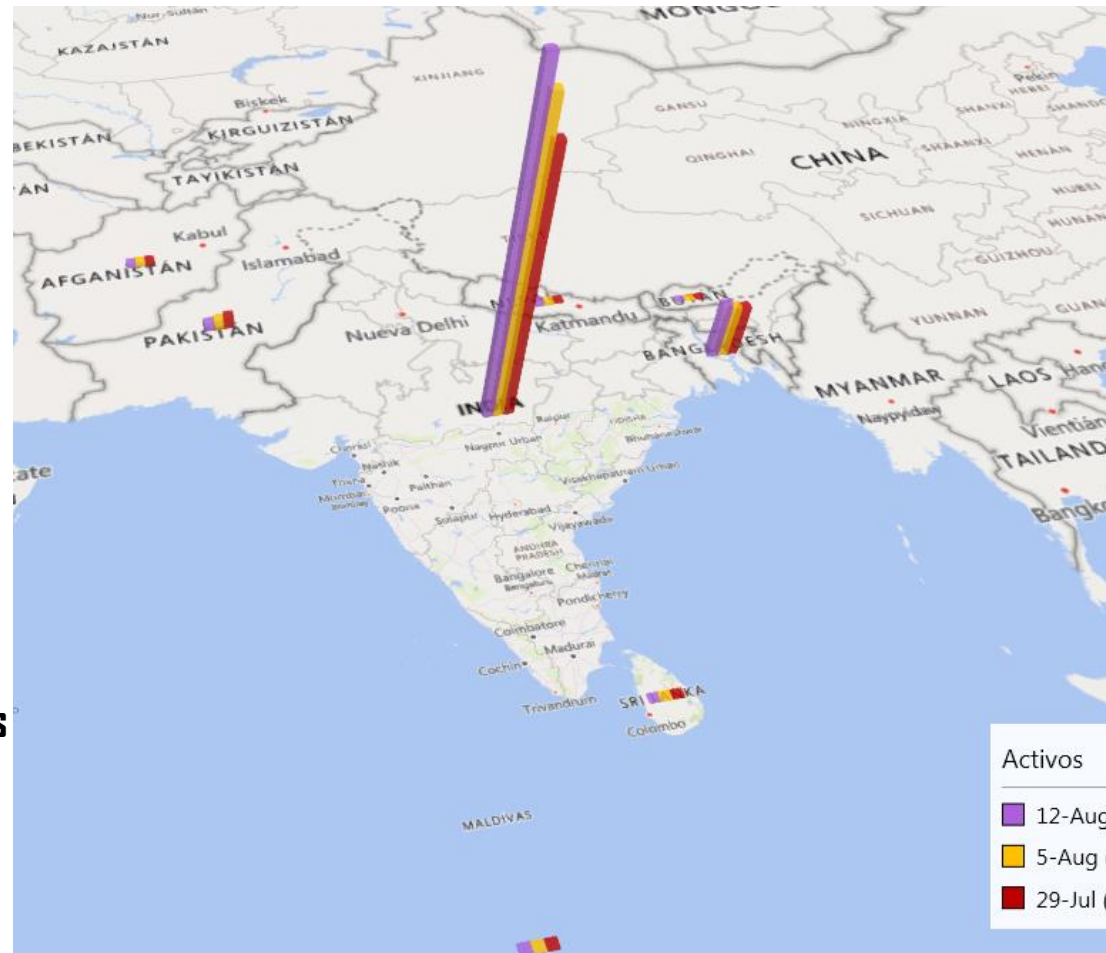
India (81,6%)

Bangladesh (13,9%) y Pakistán (2,1%)

Las tasas de covid-19 por cada millón de habitantes, mas altas son:

Maldivas 9.644 casos por cada millón de habitantes, la India 1689 casos por cada millón de habitantes y Bangladesh con 1.616 casos por cada millón de habitantes.

Las Tasas mas bajas son: Sri Lanka con 134 y Bután con 146 casos por millón de habitantes



Centro Venezolano de Estudios sobre China
(CVEC)

委内瑞拉中国问题研究中心

@cve_china_

Casos Activos covid-19 Europa del Este y Asia Central

12 de agosto 2020

De un total **332.300** casos activos de covid-19, el **81,3%** se distribuye porcentualmente en:

Rusia (53,3%)

Ucrania (11,1%)

Rumania (9,4%) y Kazajistán (7,5%)

Las tasas de covid-19 por millón de habitantes, mas altas, en la región son:

Armenia 13.764 casos por millón de habitantes

Bielorrusia 7.303 casos por millón de habitantes

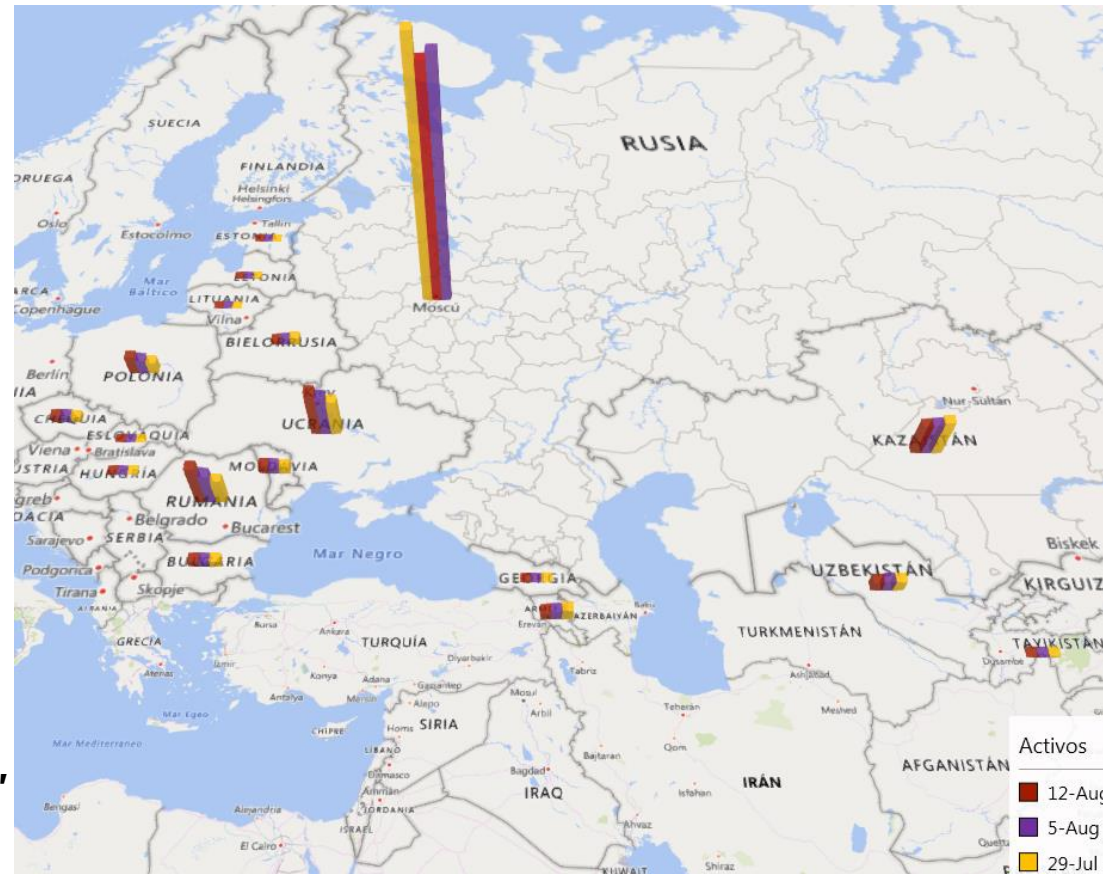
Moldavia 6.998 casos por millón de habitantes

Rusia ocupa el 5to puesto con 6.185 casos por millón de habitantes

Las tasas mas baja son:

Georgia con 320 y Eslovaquia con 493 casos por millón de habitantes

Fuente: <https://www.worldometers.info/coronavirus/#countries>



Centro Venezolano de Estudios sobre China
(CVEC)

委内瑞拉中国问题研究中心

@cve_china_

Casos Activos covid-19

África

12 de agosto 2020

De un total **282.648 casos activos** de covid-19 en la región, el **67,9%** se distribuye porcentualmente en:

Sudáfrica (45,7%)

Egipto (12,7%)

Kenia (4,6%) y Etiopia (4,6%)

Las tasas de covid-19 por millón de habitantes, mas altas, en la región son:

Sudáfrica 9.532 casos por millón de habitantes

Djibouti 5.404 casos por millón de habitantes

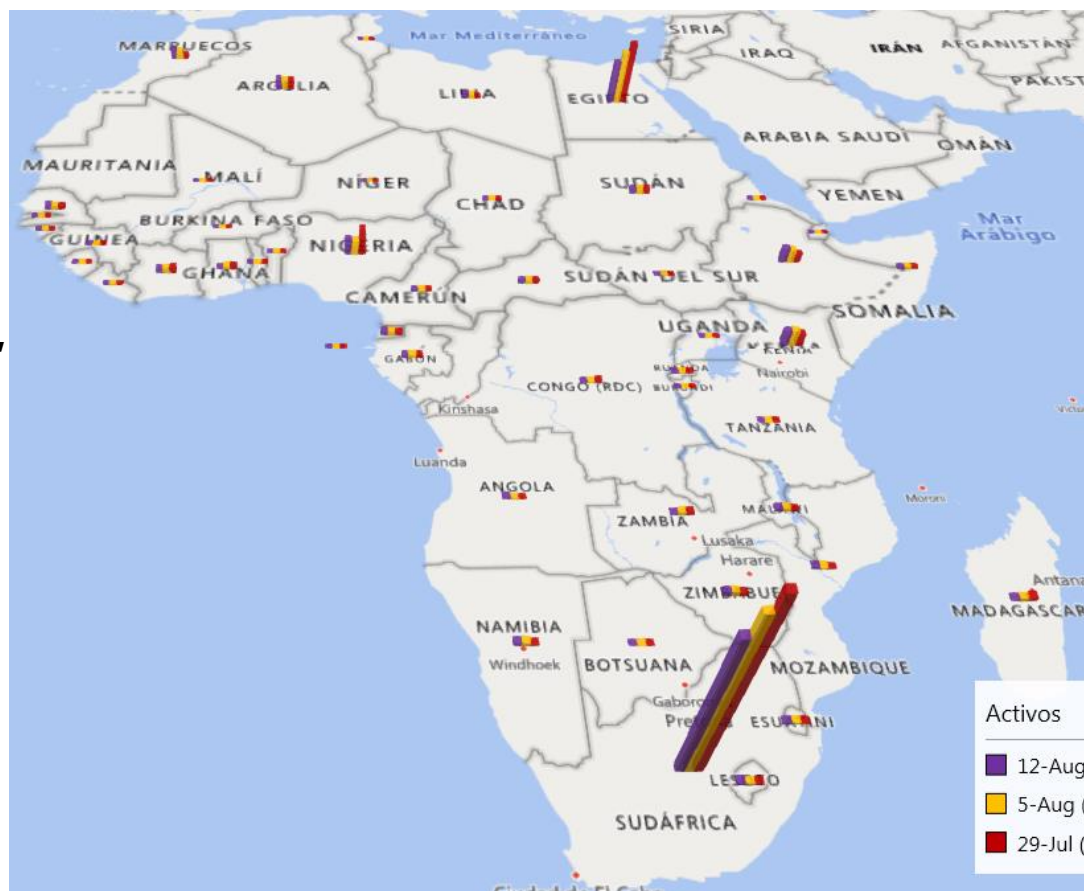
Cabo Verde 5.246 casos por millón de habitantes

Santo Tome y Príncipe 4.012 casos por millón de habitantes

Las tasas mas baja son:

Tanzania con 8 y Sahara Occidental con 17 casos por millón de habitantes

Fuente: <https://www.worldometers.info/coronavirus/#countries>



Centro Venezolano de Estudios sobre China (CVEC)

委内瑞拉中国问题研究中心

@cve_china_

Casos Activos covid-19 Europa Occidental

12 de agosto 2020

De un total **639.349 casos activos** de covid-19 en la región,
el **78,7%** se distribuye porcentualmente en:

Reino Unido (30,1%)

España (23,1%), Francia (14,2%) y Suecia (11,3%)

Las tasas de covid-19 por millón de habitantes, mas altas,
en la región son:

Luxemburgo 11.549 casos por millón de habitantes

Suecia 8.225 casos por millón de habitantes

España 7.992 y Bélgica con 6.469 casos por millón de habitantes

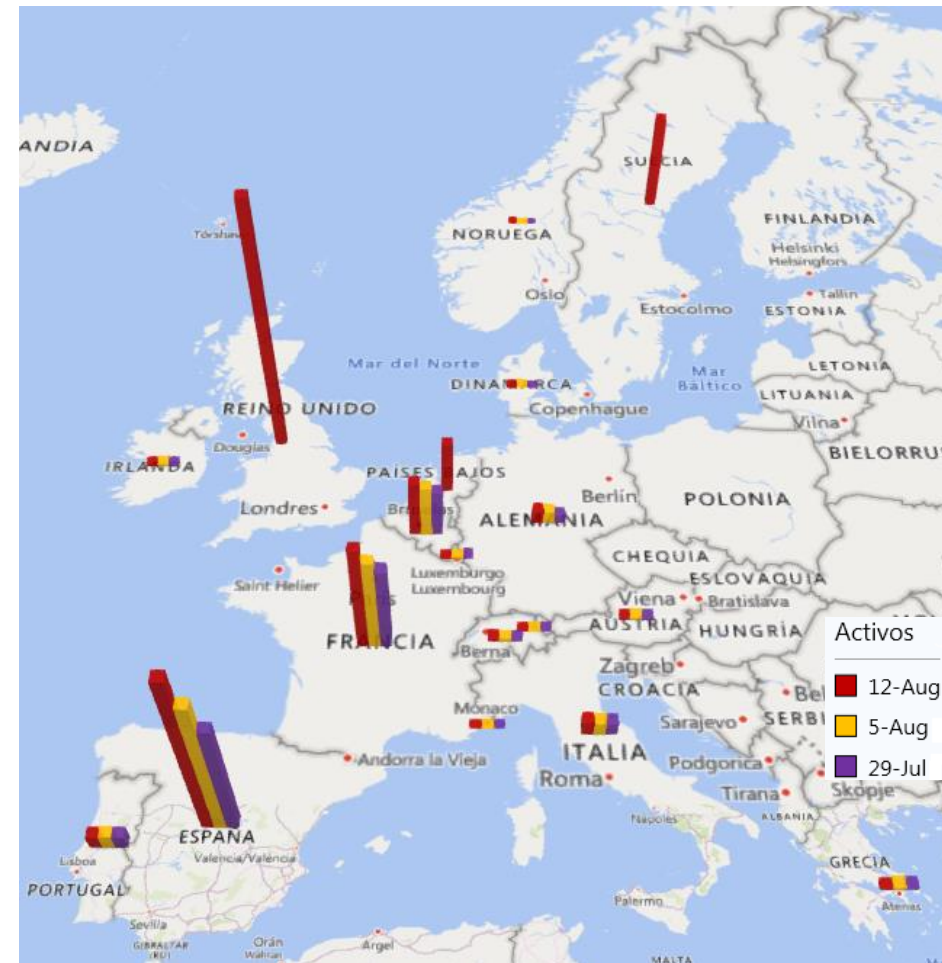
Las tasas mas baja son:

Grecia con 570 y Noruega con 1797 casos por millón de habitantes

Europa occidental tiene 1,8 veces mas casos activos que los que tiene
Europa del este.

Fuente: <https://www.worldometers.info/coronavirus/#countries>

https://ncov.dxy.cn/ncovhs/view/en_pneumonia?from=groupmessage&source=&link=&share=



Casos activos de Reino Unido estimados por el CVEC

Centro Venezolano de Estudios sobre China
(CVEC)

委内瑞拉中国问题研究中心

@cve_china_