

# Casos Activos covid-19 Latinoamérica y el Caribe

08 de julio 2020

De un total de **962.671 casos activos**, el **84,0%** de los mismos se distribuyen porcentualmente en:

**Brasil (50,9%)**

**Perú (10,1%), México (7,5%), Colombia (7,1%)**

**Argentina (5,4%) y Ecuador (3,0%),**

**Venezuela representa el (0,6%) de los casos activos de la región**

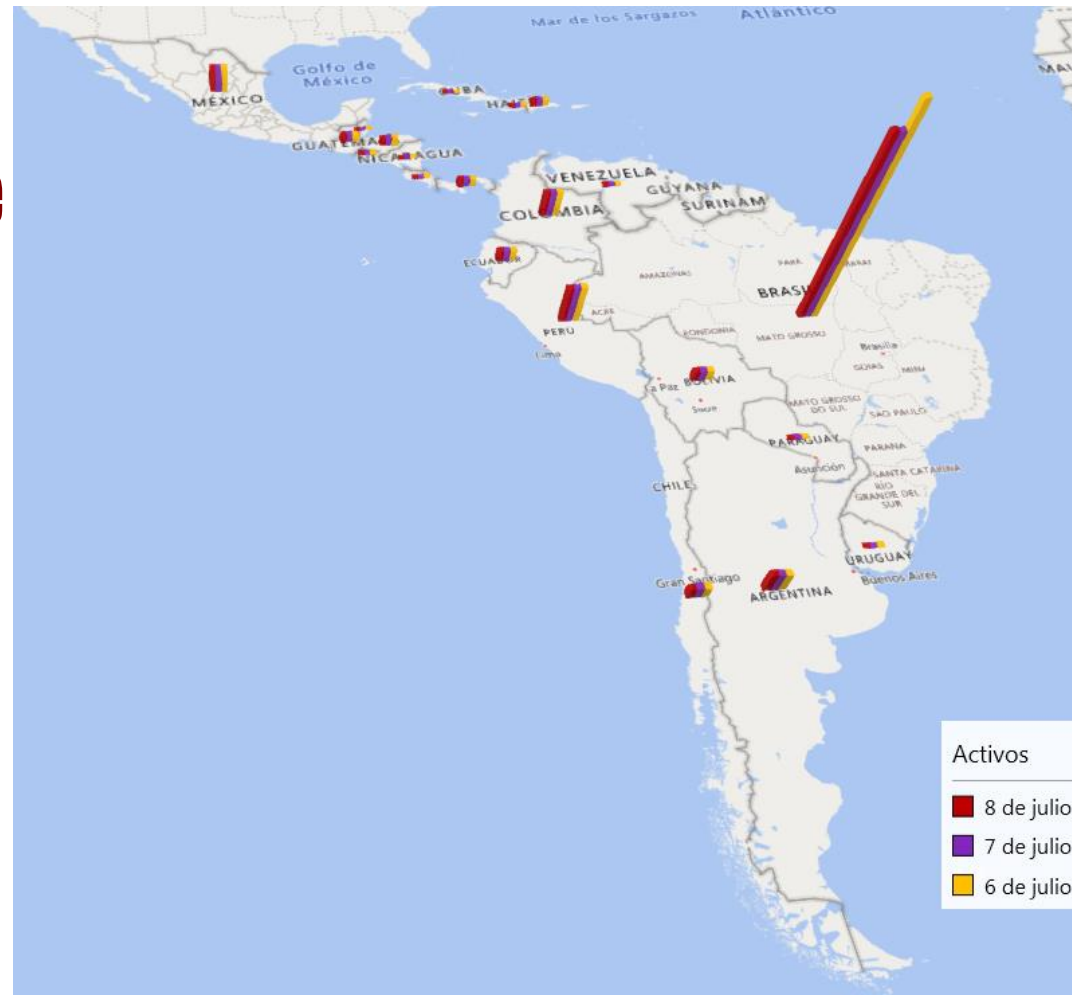
Las tasas de covid-19 por cada millón de habitantes, mas altas, en la región son:

**Chile 15.744 casos por millón de habitantes**

**Perú 9.378 casos por millón de habitantes**

**Panamá 9.336 casos por millón de habitantes**

Las tasas mas baja son: **Belice con 75 y Cuba con 211 casos por millón de habitantes**



**Centro Venezolano de Estudios sobre China  
(CVEC)**

委内瑞拉中国问题研究中心

@cve\_china\_

# Casos Activos covid-19

## EE.UU.

08 de julio 2020

De un total 1.576.591 casos activos en los EEUU, el 59,9% se distribuye porcentualmente en:

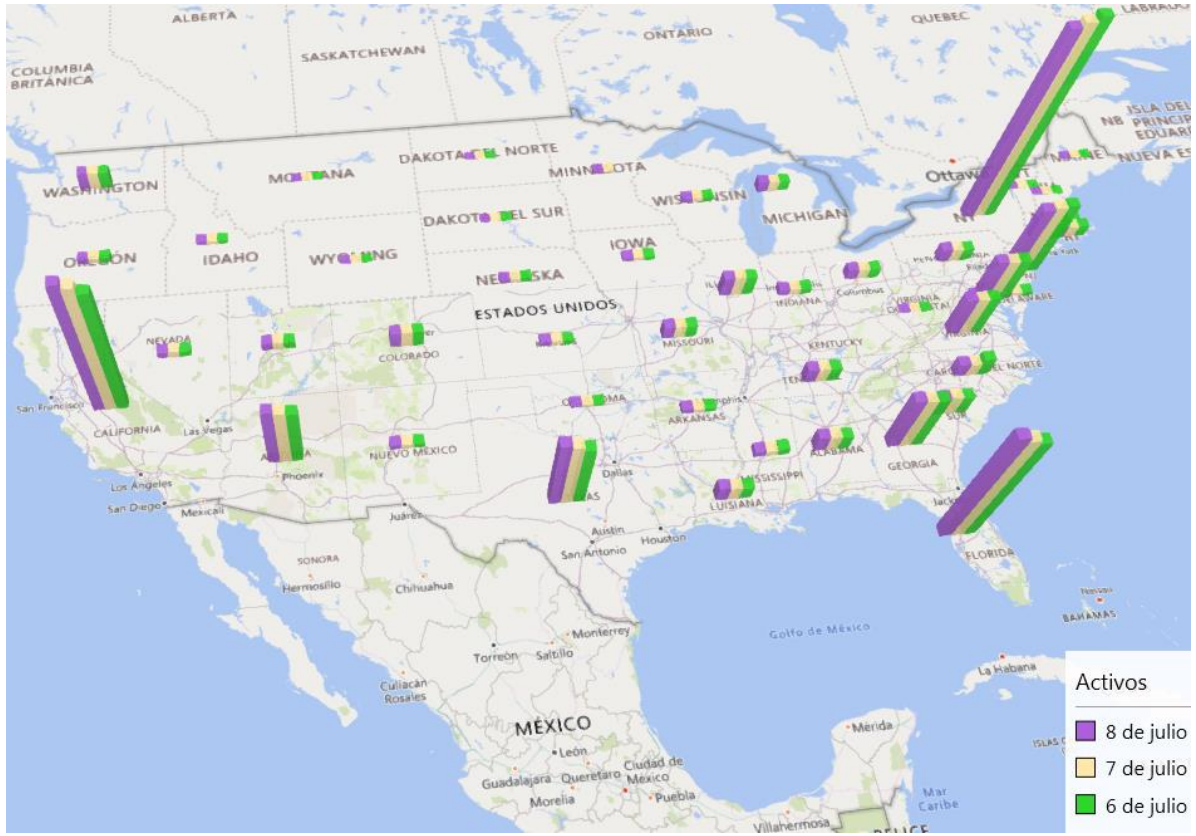
- New York (16,6%)
- California (12,9%)
- Florida (11,5%)
- Texas (6,9%)
- New Jersey (6,2%) y Arizona (5,8%)

Las tasas de covid-19 por millón de habitantes mas altas, en los EE.UU son:

- New York 21.769 casos por millón de habitantes
- New Jersey 19.952 casos por millón de habitantes

Las tasas mas bajas son: Hawái con 756 casos y Montana con 1242 casos por millón de habitantes

Fuente: <https://www.worldometers.info/coronavirus/#countries>



**Centro Venezolano de Estudios sobre China (CVEC)**

委内瑞拉中国问题研究中心

@cve\_china\_

# Casos Activos covid-19 Sudeste y Oriente Asiático

08 de julio 2020

De un total **70.857** casos activos en la región,  
el **97,5%** se distribuye porcentualmente en:

Filipinas (48,2%)

Indonesia (46,8%) y Japón (2,5%)

China representa el **0,8%** de los casos activos

Las tasas de covid-19 por millón de habitantes, mas  
altas, en la región son:

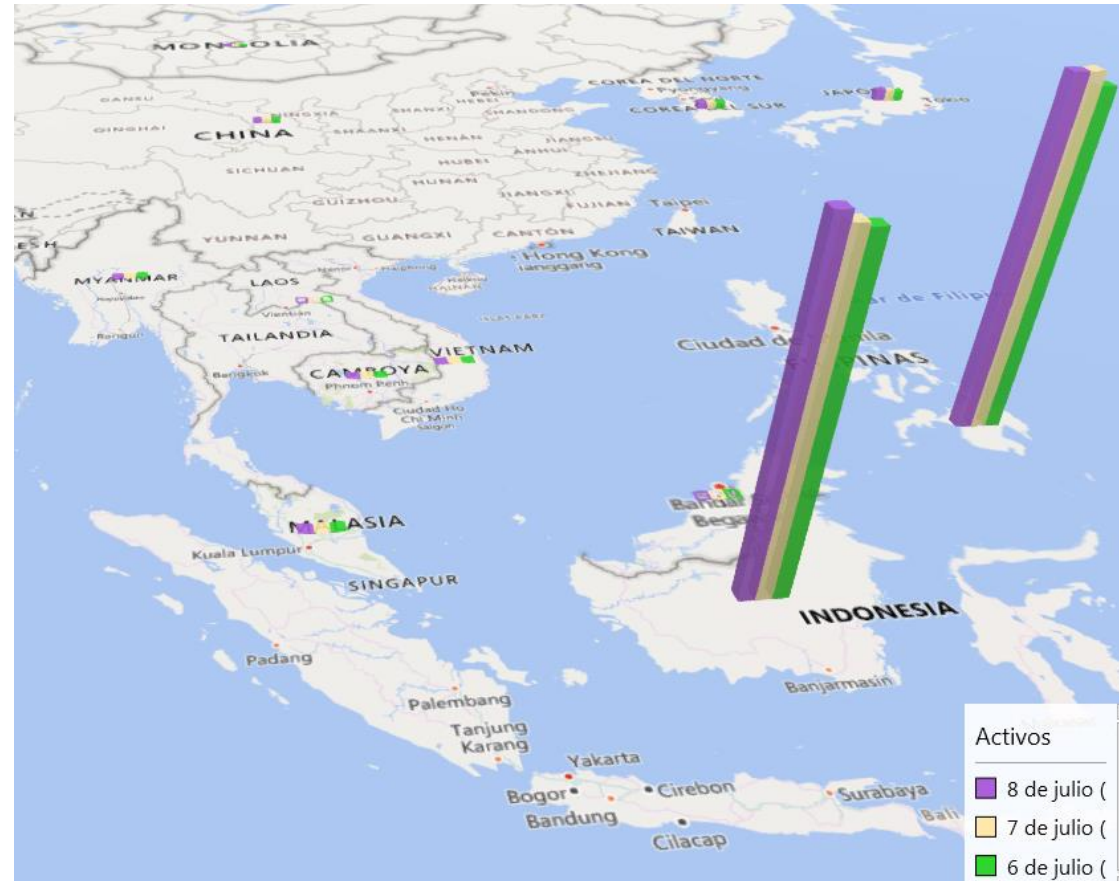
Filipinas 437 casos por millón de habitantes

Brunei 322 y Malasia 268 casos por millón de habitantes

China ocupa la 8va posición con 58 casos por millón de habitantes

Las tasas mas bajas son: Laos con 3 casos por millón de  
habitantes y Vietnam con 4 casos por millón de habitantes

Fuente: <https://www.worldometers.info/coronavirus/#countries>



**Centro Venezolano de Estudios sobre China  
(CVEC)**

委内瑞拉中国问题研究中心

@cve\_china\_

# Casos Activos covid-19

## Asia del Oeste

08 de julio 2020

De un total **184.622 casos activos** de covid-19 en la región, el **80,2%** se distribuye porcentualmente en:

Arabia Saudita (32,6%)

Irán (14,5%)

Irak (14,0%) y Omán (9,7%)

Turquía (9,4%)

Las tasas de covid-19 mas altas son:

Qatar 35.952 casos por millón de habitantes

Bahréin 17.817 casos por millón de habitantes

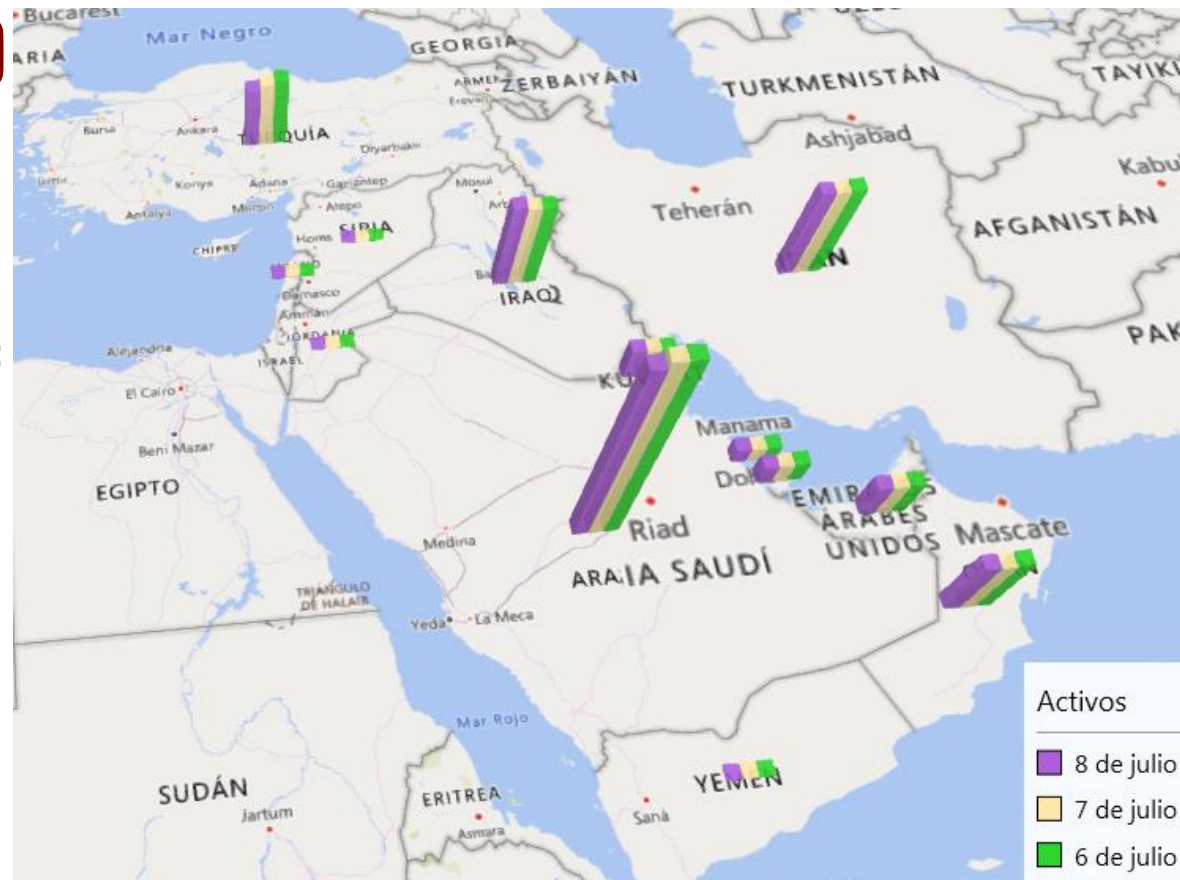
Kuwait 12.175 casos por millón de habitantes

Irán ocupa la 7ma posición con 2.957 casos por millón de habitantes

Las tasas mas bajas son:

Siria con 21 y Yemen con 43 casos por millón de habitantes

Fuente: <https://www.worldometers.info/coronavirus/#countries>



**Centro Venezolano de Estudios sobre China (CVEC)**

委内瑞拉中国问题研究中心

@cve\_china\_

# Casos Activos covid-19

## Sur de Asia

08 de julio 2020

De un total de **469.356** casos activos, el **95,4%** de los casos activos de covid-19 en los países de la región se distribuyen porcentualmente en:

India (56,9%)

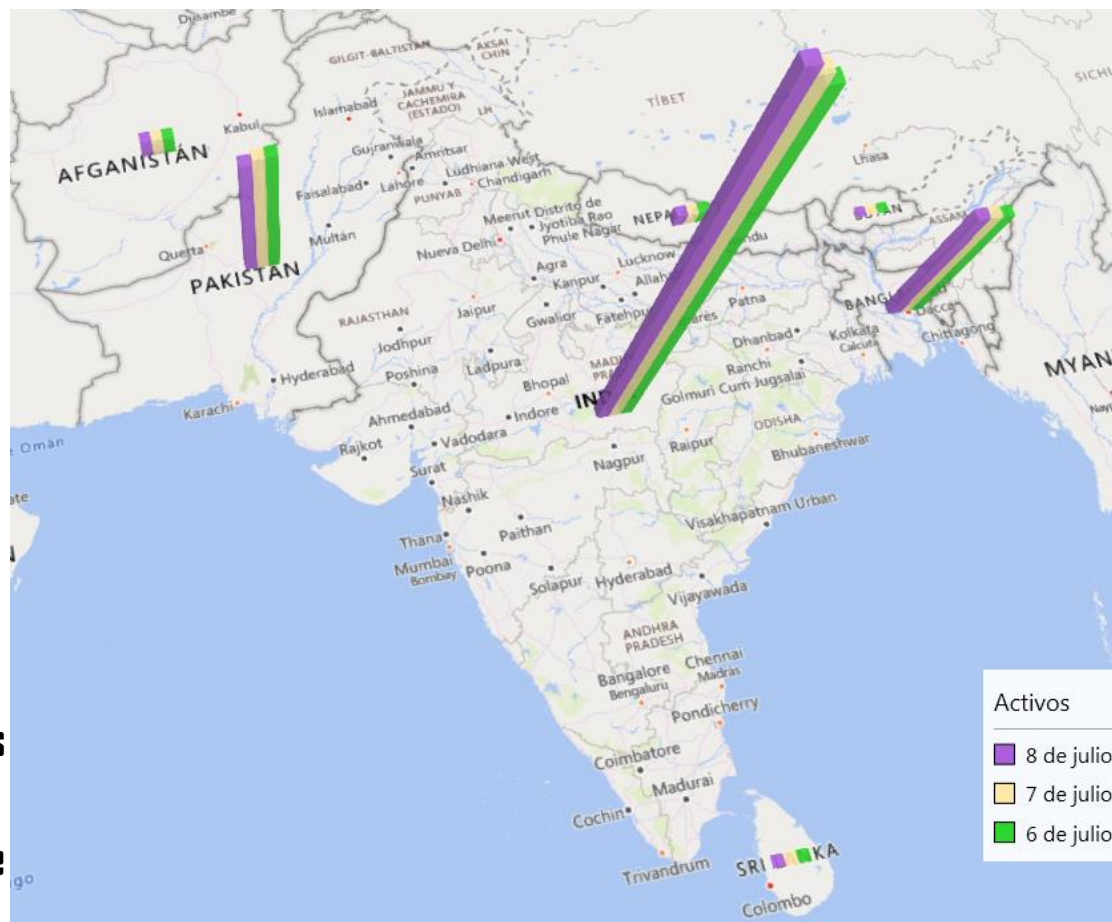
Pakistán (19,5%) y Bangladesh (19,0%)

Las tasas de covid-19 por cada millón de habitantes, mas altas son:

Maldivas 4.626 y Pakistán 1075 casos por cada millón de habitantes.

La India ocupa el 6to lugar con 541 casos por cada millón de habitantes.

Las Tasas mas bajas son: Sri Lanka con 97 y Bután con 104 casos por millón de habitantes



Centro Venezolano de Estudios sobre China  
(CVEC)

委内瑞拉中国问题研究中心

@cve\_china\_

# Casos Activos covid-19 Europa del Este y Asia Central

08 de julio 2020

De un total **341.559** casos activos de covid-19, el 81,4% se distribuye porcentualmente en:

Rusia (63,7%)

Ucrania (7,6%)

Kazajistán (6,6%) y Armenia (3,5%)

Las tasas de covid-19 por millón de habitantes, mas altas, en la región son:

Armenia 10.063 casos por millón de habitantes

Bielorrusia 6.773 casos por millón de habitantes

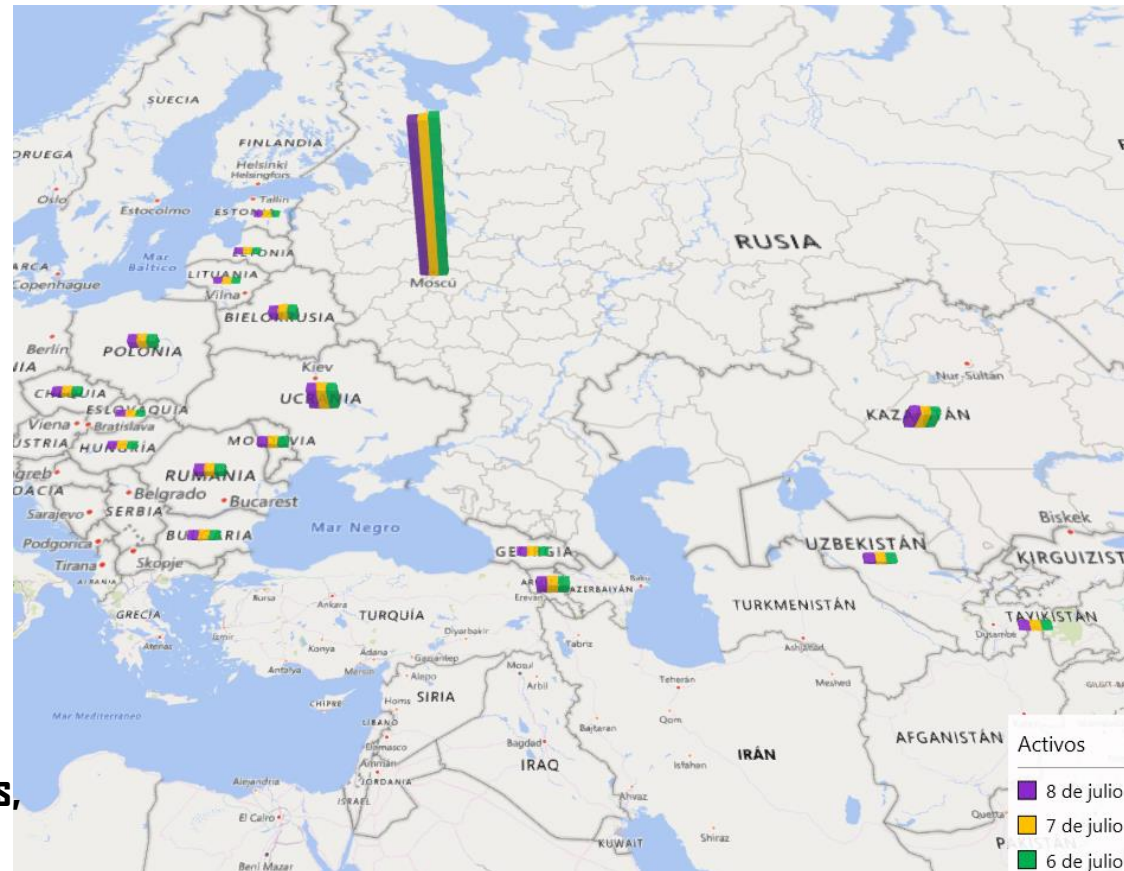
Rusia 4.802 casos por millón de habitantes

Moldavia 4.497 casos por millón de habitantes

Las tasas mas baja son:

Georgia con 241 y Uzbekistán con 324 casos por millón de habitantes

Fuente: <https://www.worldometers.info/coronavirus/#countries>



**Centro Venezolano de Estudios sobre China  
(CVEC)**

委内瑞拉中国问题研究中心

@cve\_china\_

# Casos Activos covid-19

## África

08 de julio 2020

De un total **247.833** casos activos de covid-19 en la región, el **72,3%** se distribuye porcentualmente en:

**Sudáfrica (44,4%)**

**Egipto (21,0%)**

**Nigeria (6,9%)**

Las tasas de covid-19 por millón de habitantes, mas altas, en la región son:

**Djibouti 4.936** casos por millón de habitantes

**Sudáfrica 3.639** casos por millón de habitantes

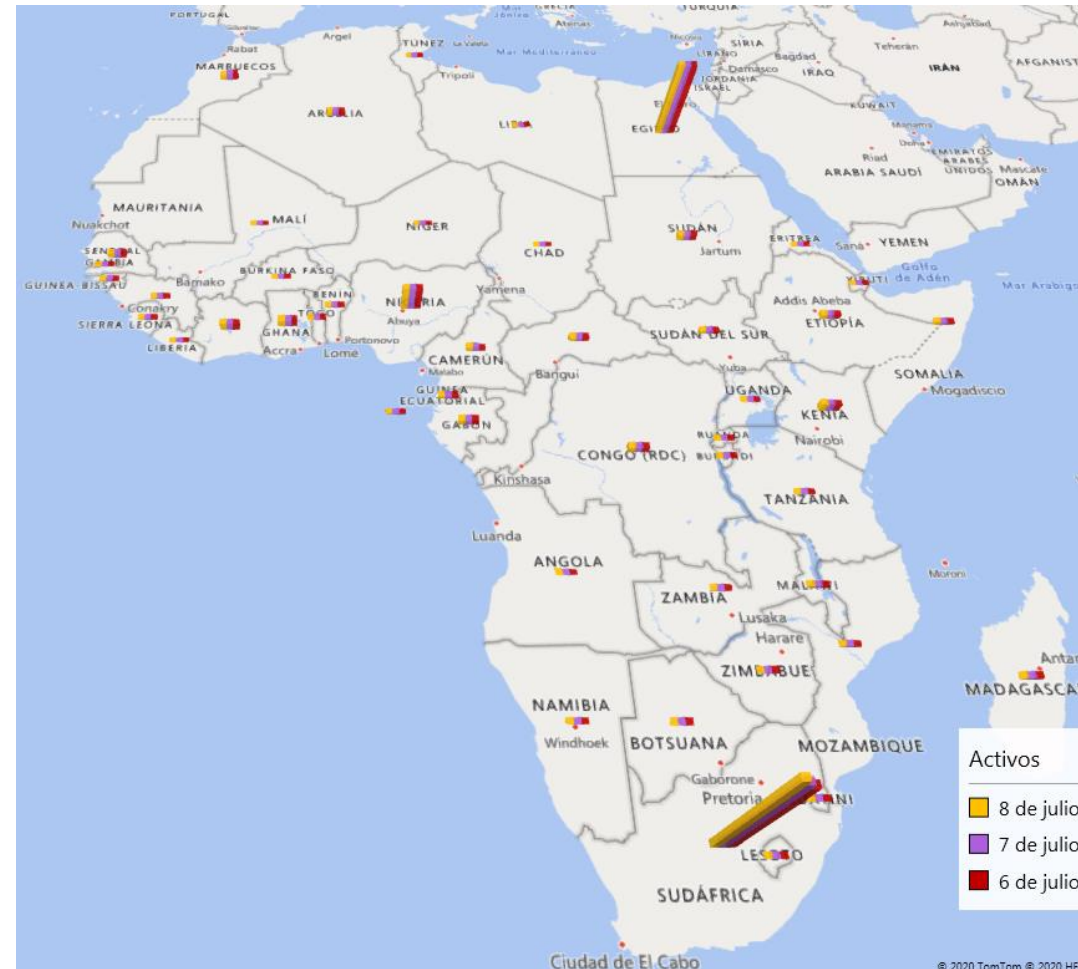
**Santo Tome y Príncipe 3.303** casos por millón de habitantes

**Cabo Verde 2.696** casos por millón de habitantes

Las tasas mas baja son:

**Tanzania con 9** y **Angola con 12** casos por millón de habitantes

Fuente: <https://www.worldometers.info/coronavirus/#countries>



**Centro Venezolano de Estudios sobre China (CVEC)**

委内瑞拉中国问题研究中心

@cve\_china\_