

Casos Activos covid-19 Latinoamérica y el Caribe

07 de julio 2020

De un total de **954.413 casos activos**, el 84,0% de los mismos se distribuyen porcentualmente en:

Brasil (51,2%)

Perú (10,2%), México (7,4%), Colombia (6,9%)

Argentina (5,3%) y Ecuador (3,0%),

Venezuela representa el (0,5%) de los casos activos de la región

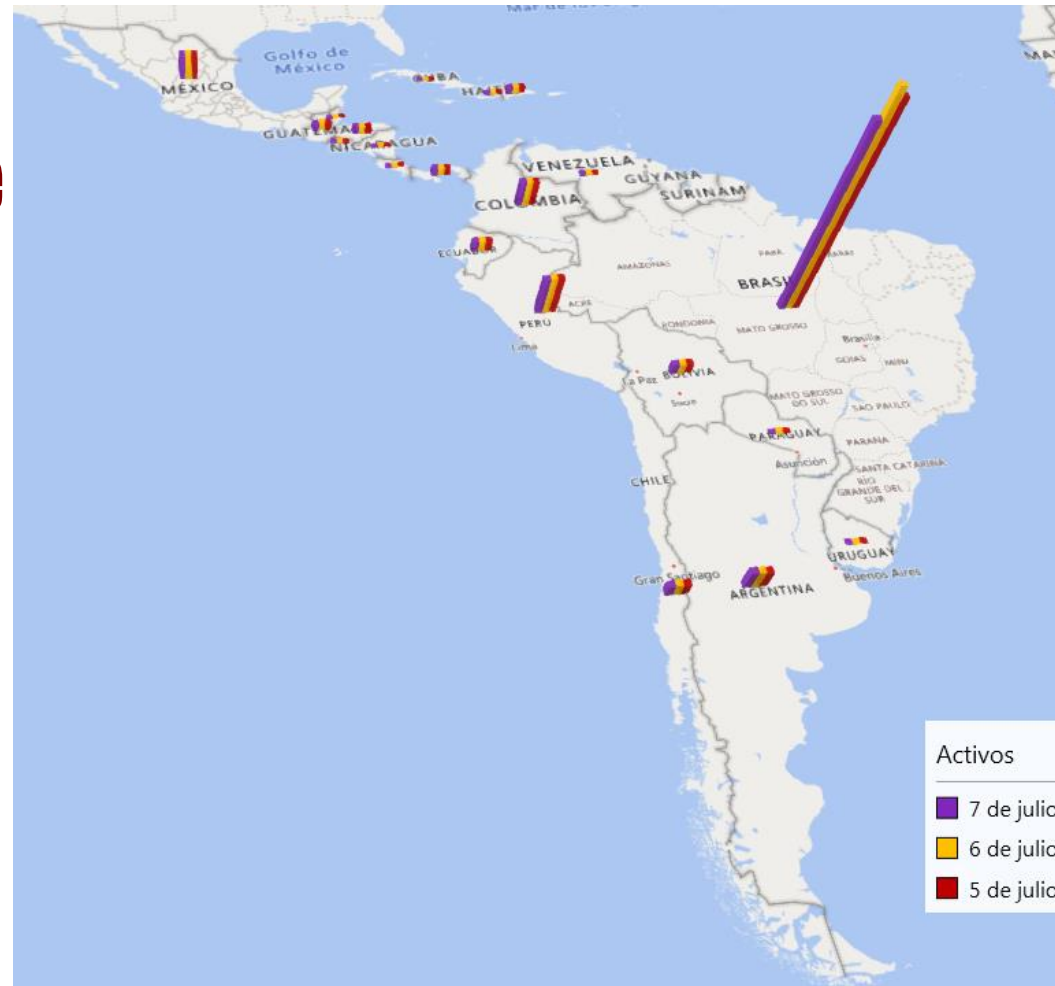
Las tasas de covid-19 por cada millón de habitantes, mas altas, en la región son:

Chile 15.616 casos por millón de habitantes

Perú 9.270 casos por millón de habitantes

Panamá 9.115 casos por millón de habitantes

Las tasas mas baja son: **Belice con 75 y Cuba con 210 casos por millón de habitantes**



Centro Venezolano de Estudios sobre China (CVEC)

委内瑞拉中国问题研究中心

@cve_china_

Casos Activos covid-19 EE.UU.

07 de julio 2020

De un total **1.551.778** casos activos en los EEUU, el **59,7%** se distribuye porcentualmente en:

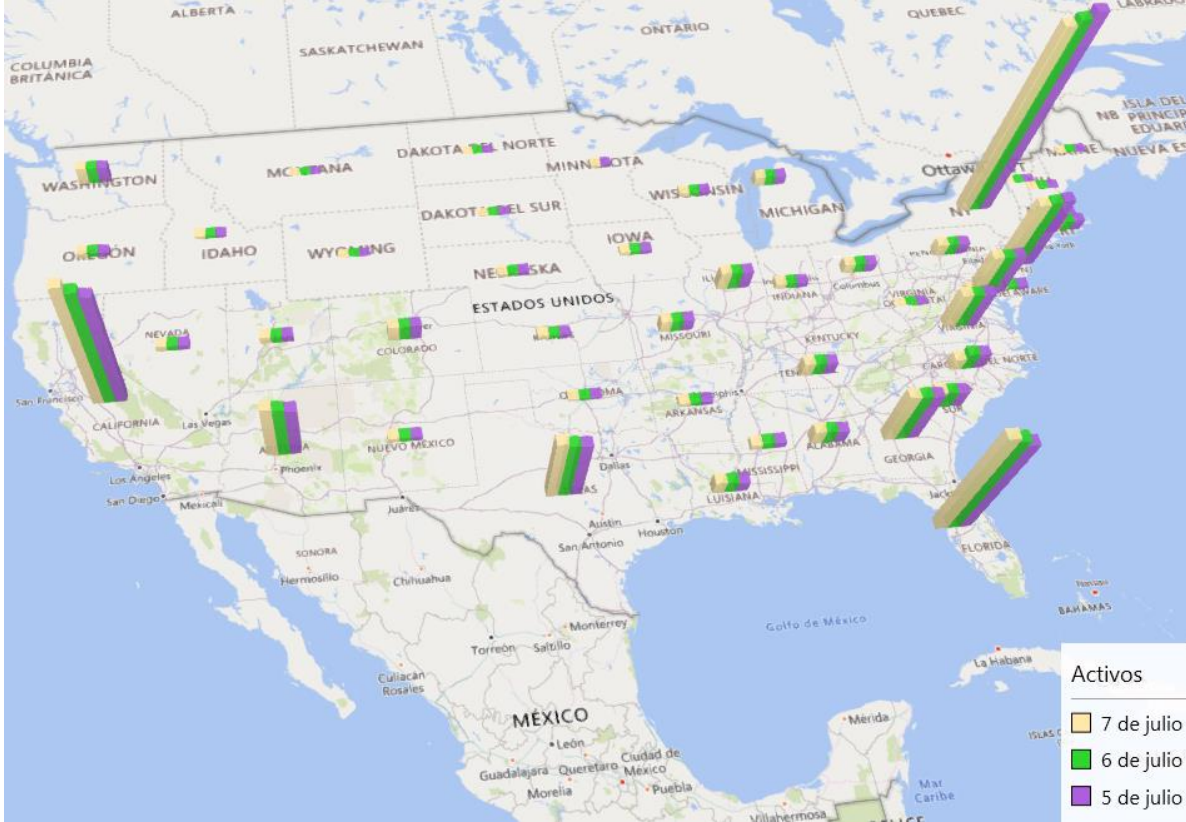
- New York (17,3%)
- California (12,7%)
- Florida (11,3%)
- Texas (6,7%)
- New Jersey (6,5%) y Arizona (5,7%)

Las tasas de covid-19 por millón de habitantes mas altas, en los EEUU son:

- New York 21.736 casos por millón de habitantes
- New Jersey 19.971 casos por millón de habitantes

Las tasas mas bajas son: Hawái con 727 casos y Montana con 1169 casos por millón de habitantes

Fuente: <https://www.worldometers.info/coronavirus/#countries>



Casos Activos covid-19 Sudeste y Oriente Asiático

07 de julio 2020

De un total **69.712 casos activos** en la región,
el **97,5%** se distribuye porcentualmente en:

Filipinas (49,0%)

Indonesia (46,1%) y Japón (2,4%)

China representa el 0,8% de los casos activos

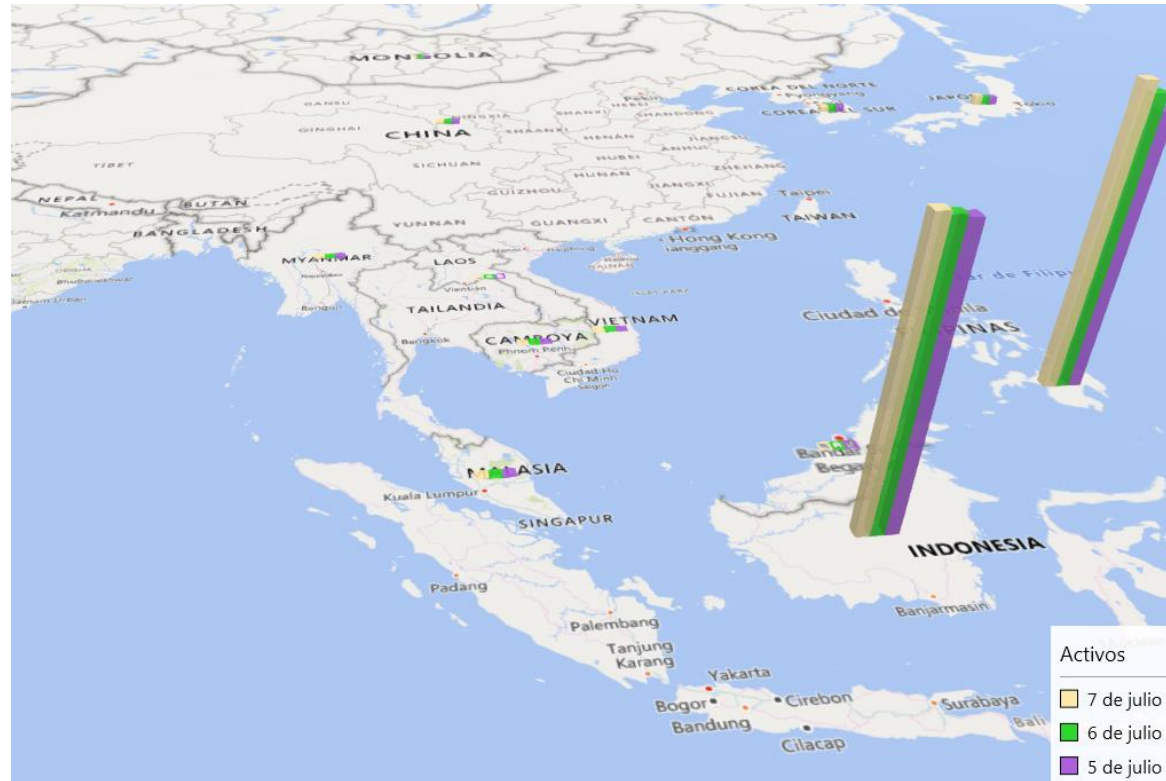
Las tasas de covid-19 por millón de habitantes, mas
altas, en la región son:

Filipinas 437 casos por millón de habitantes

Brunei 322 y Malasia 268 casos por millón de habitantes

China ocupa la 8va posición con 58 casos por millón de habitantes

Las tasas mas bajas son: Laos con 3 casos por millón de
habitantes y Vietnam con 4 casos por millón de habitantes



**Centro Venezolano de Estudios sobre China
(CVEC)**

委内瑞拉中国问题研究中心

@cve_china_

Casos Activos covid-19

Asia del Oeste

07 de julio 2020

De un total **186.057** casos activos de covid-19 en la región, el **80,8%** se distribuye porcentualmente en:

Arabia Saudita (33,4%)

Irán (14,4%)

Irak (13,4%) y Turquía (10,0%)

Omán (9,6%)

Las tasas de covid-19 mas altas son:

Qatar 35.952 casos por millón de habitantes

Bahréin 17.525 casos por millón de habitantes

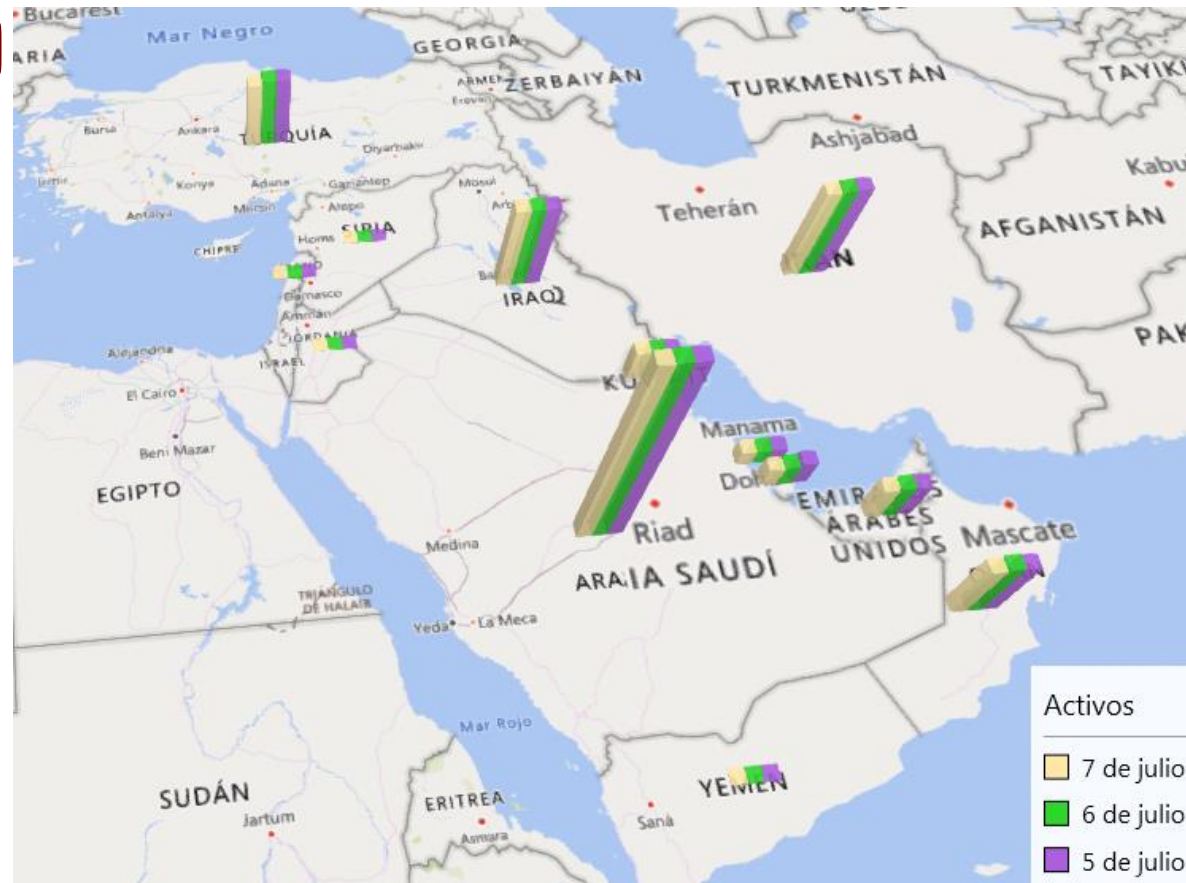
Kuwait 11.997 casos por millón de habitantes

Irán ocupa la 7ma posición con 2.925 casos por millón de habitantes

Las tasas mas bajas son:

Siria con 21 y Yemen con 43 casos por millón de habitantes

Fuente: <https://www.worldometers.info/coronavirus/#countries>



Centro Venezolano de Estudios sobre China
(CVEC)

委内瑞拉中国问题研究中心

@cve_china_

Casos Activos covid-19

Sur de Asia

07 de julio 2020

De un total de **466.403** casos activos, el **95,4%** de los casos activos de covid-19 en los países de la región se distribuyen porcentualmente en:

India (56,1%)

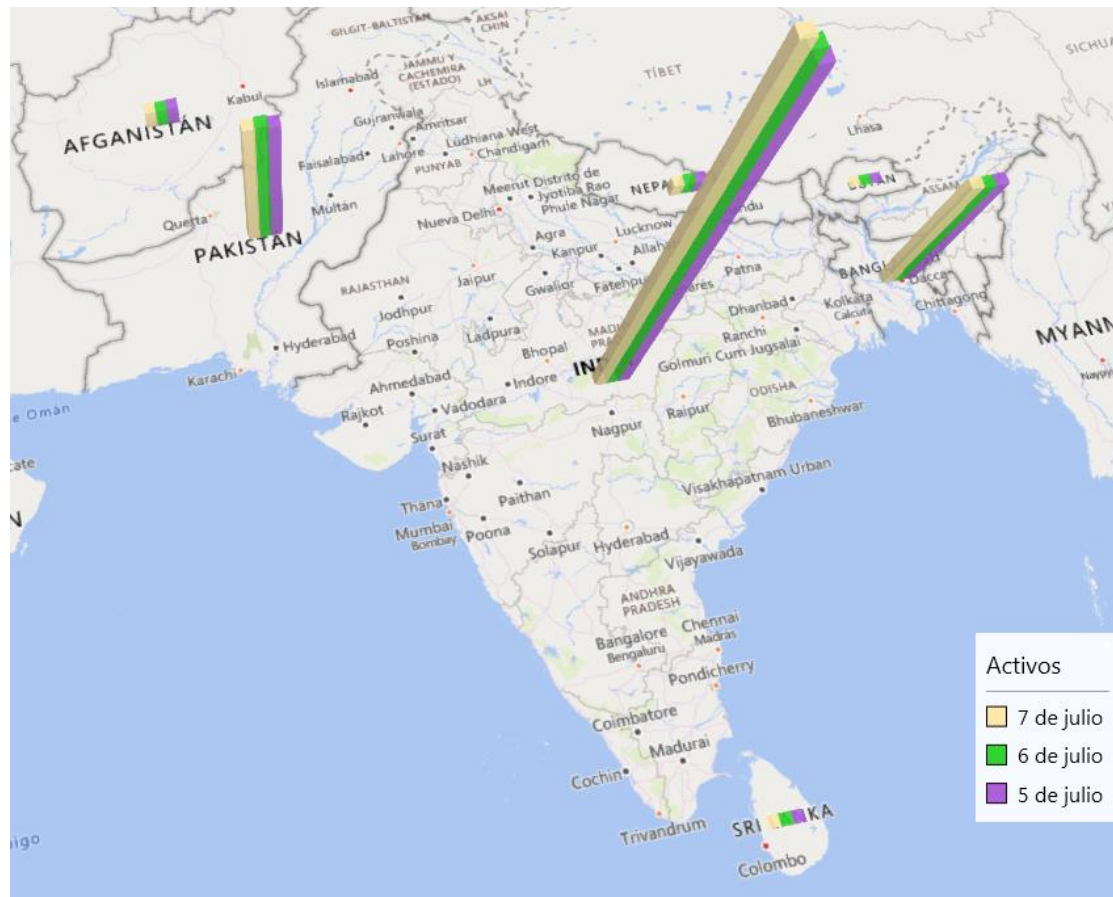
Pakistán (20,3%) y Bangladesh (19,0%)

Las tasas de covid-19 por cada millón de habitantes, mas altas son:

Maldivas 4.607 y Pakistán 1061 casos por cada millón de habitantes.

La India ocupa el 6to lugar con 524 casos por cada millón de habitantes.

Las Tasas mas bajas son: Sri Lanka con 97 y Bután con 104 casos por millón de habitantes



Centro Venezolano de Estudios sobre China
(CVEC)

委内瑞拉中国问题研究中心

@cve_china_

Casos Activos covid-19 Europa del Este y Asia Central

07 de julio 2020

De un total **342.909** casos activos de covid-19, el **81,6%** se distribuye porcentualmente en:

Rusia (64,1%)

Ucrania (7,6%)

Kazajistán (6,3%) y Bielorrusia (3,6%)

Las tasas de covid-19 por millón de habitantes, mas altas, en la región son:

Armenia 9.882 casos por millón de habitantes

Bielorrusia 6.752 casos por millón de habitantes

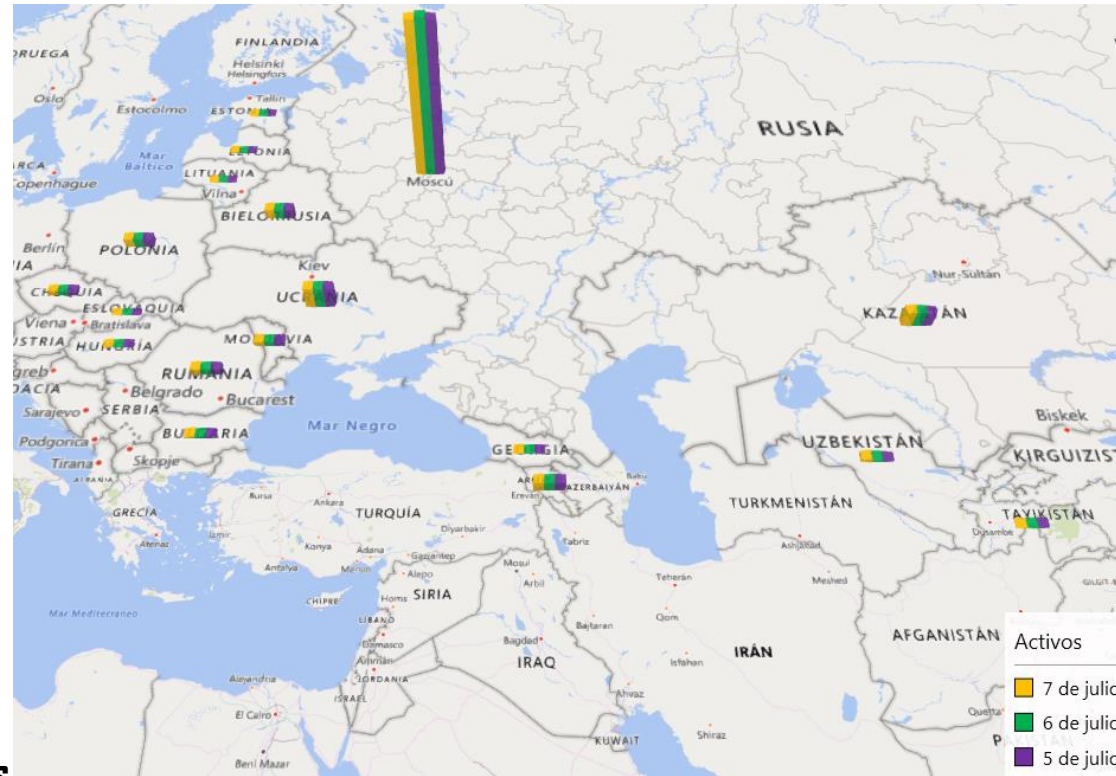
Rusia 4.757 casos por millón de habitantes

Moldavia 4.439 casos por millón de habitantes

Las tasas mas baja son:

Georgia con 240 y Uzbekistán con 312 casos por millón de habitantes

Fuente: <https://www.worldometers.info/coronavirus/#countries>



**Centro Venezolano de Estudios sobre China
(CVEC)**

委内瑞拉中国问题研究中心

@cve_china_

Casos Activos covid-19

África

07 de julio 2020

De un total **241.381** casos activos de covid-19 en la región, el **71,7%** se distribuye porcentualmente en:

Sudáfrica (43,3%)

Egipto (21,4%)

Nigeria (7,0%)

Las tasas de covid-19 por millón de habitantes, mas altas, en la región son:

Djibouti 4.880 casos por millón de habitantes

Sudáfrica 3.468 casos por millón de habitantes

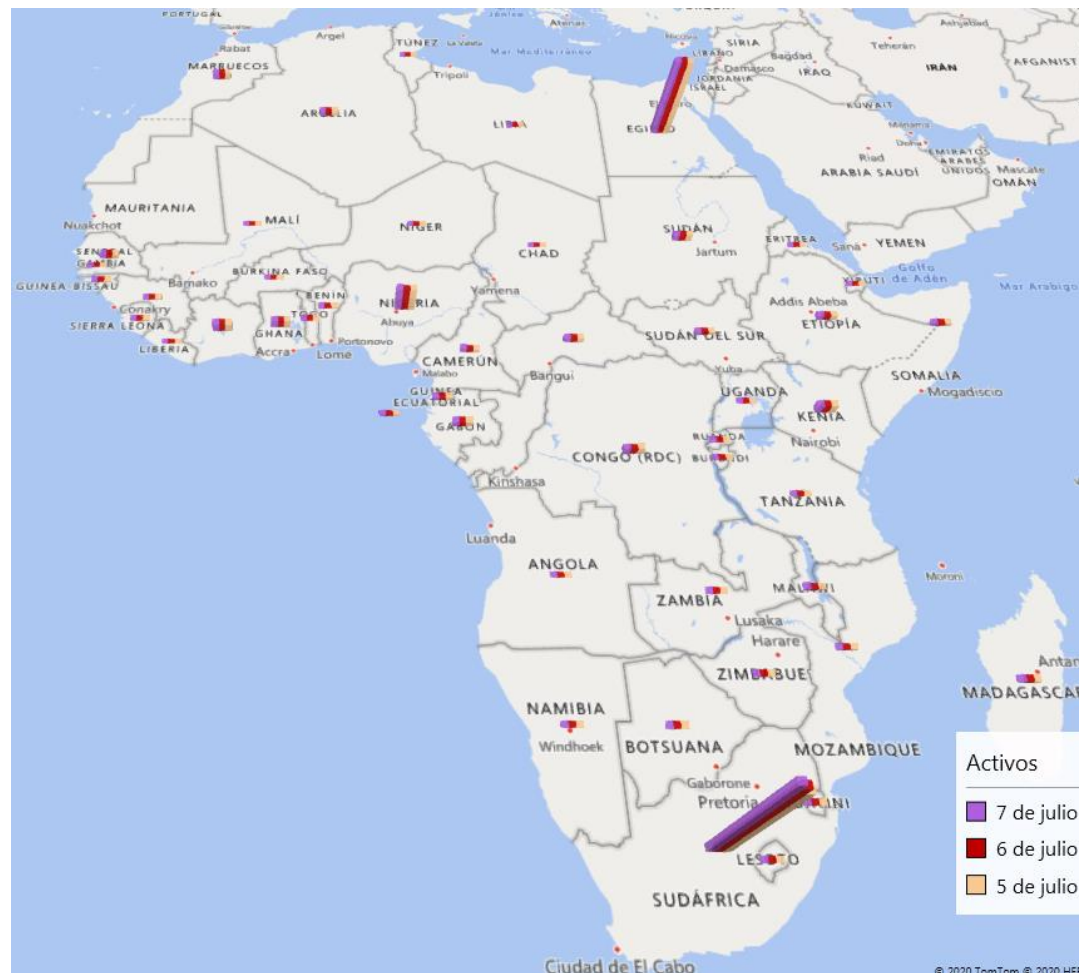
Santo Tome y Príncipe 3.289 casos por millón de habitantes

Cabo Verde 2.631 casos por millón de habitantes

Las tasas mas baja son:

Tanzania con 9 y **Angola con 11** casos por millón de habitantes

Fuente: <https://www.worldometers.info/coronavirus/#countries>



Centro Venezolano de Estudios sobre China (CVEC)

委内瑞拉中国问题研究中心

@cve_china_