

Casos Activos covid-19 Latinoamérica y el Caribe

05 de julio 2020

De un total de **986.260 casos activos**, el **85,3%** de los mismos se distribuyen porcentualmente en:

Brasil (54,3%)

Perú (10,0%), México (7,0%), Colombia (6,4%)

Argentina (4,7%) y Ecuador (2,9%),

Venezuela representa el (0,5%) de los casos activos de la región

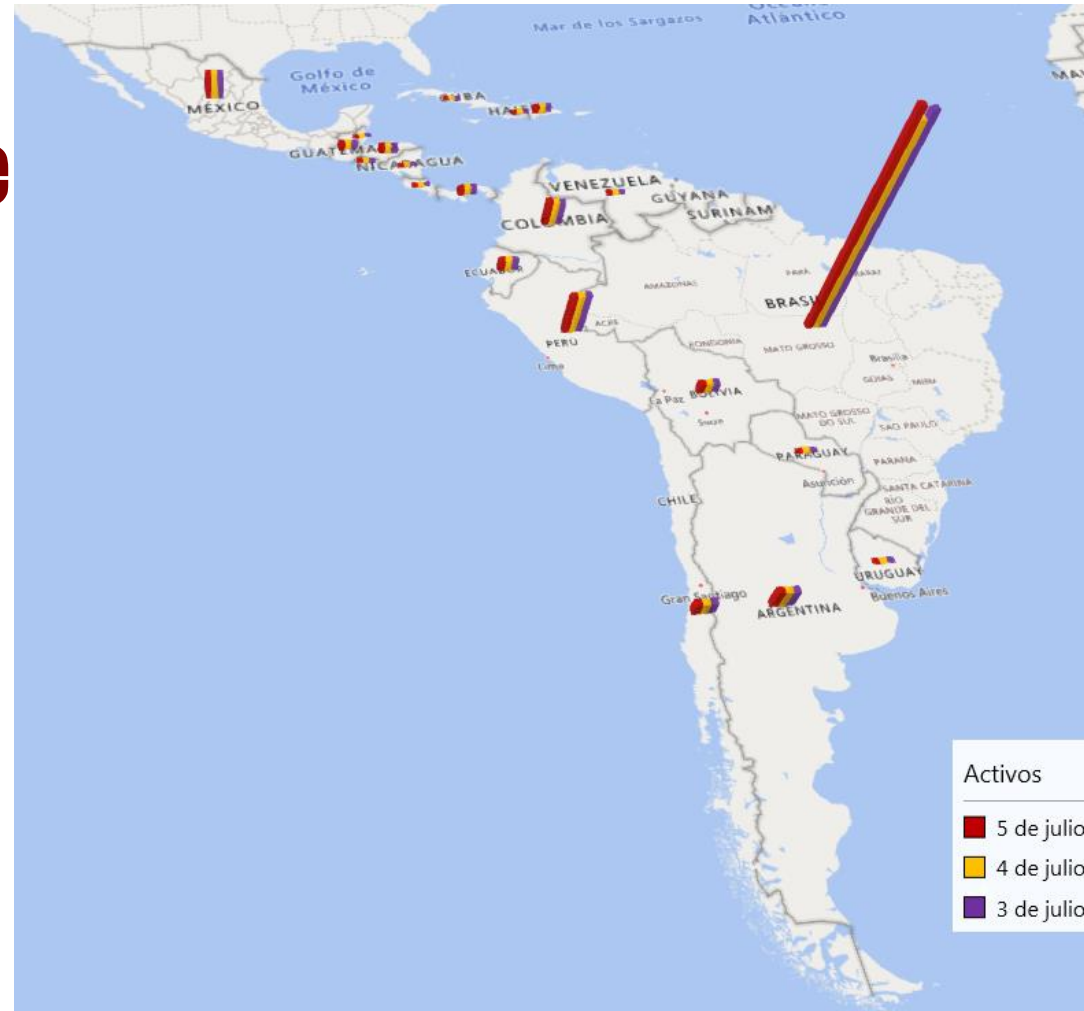
Las tasas de covid-19 por cada millón de habitantes, mas altas, en la región son:

Chile 15.266 casos por millón de habitantes

Perú 9.070 casos por millón de habitantes

Panamá 8.570 casos por millón de habitantes

Las tasas mas baja son: **Belice con 75 y Cuba con 209 casos por millón de habitantes**



**Centro Venezolano de Estudios sobre China
(CVEC)**

委内瑞拉中国问题研究中心

@cve_china_

Casos Activos covid-19 EE.UU.

05 de julio 2020

De un total 1.516.977 casos activos en los EEUU, el 59,8% se distribuye porcentualmente en:

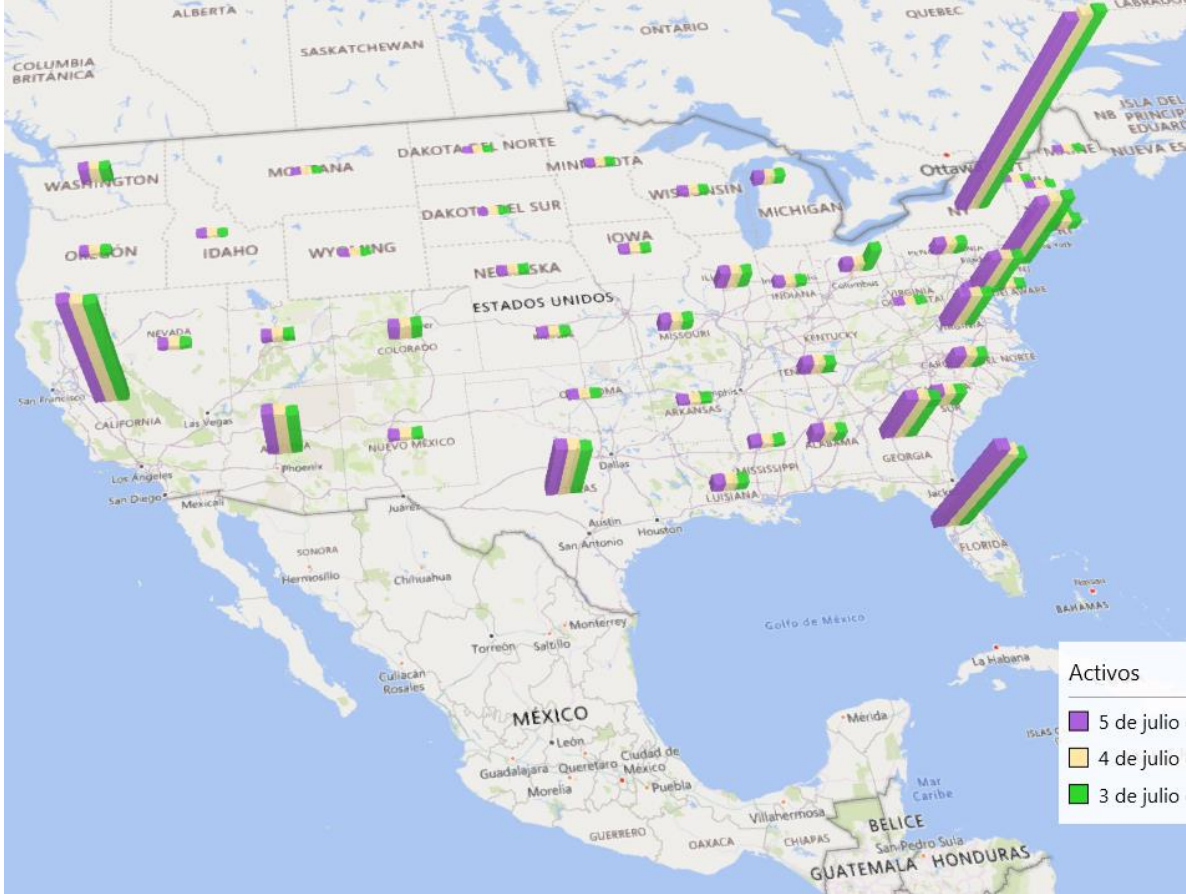
- New York (18,7%)
- California (11,9%)
- Florida (10,5%)
- New Jersey (7,0%)
- Texas (6,3%) y Arizona (5,4%)

Las tasas de covid-19 por millón de habitantes mas altas, en los EE.UU son:

- New York 21.674 casos por millón de habitantes
- New Jersey 19.890 casos por millón de habitantes

Las tasas mas bajas son: Hawái con 706 casos y Montana con 1092 casos por millón de habitantes

Fuente: <https://www.worldometers.info/coronavirus/#countries>



Casos Activos covid-19 Sudeste y Oriente Asiático

05 de julio 2020

De un total **65.528 casos activos** en la región,
el **97,4%** se distribuye porcentualmente en:

Indonesia (48,0%)

Filipinas (47,3%) y Japón (2,1%)

China representa el 0,8% de los casos activos

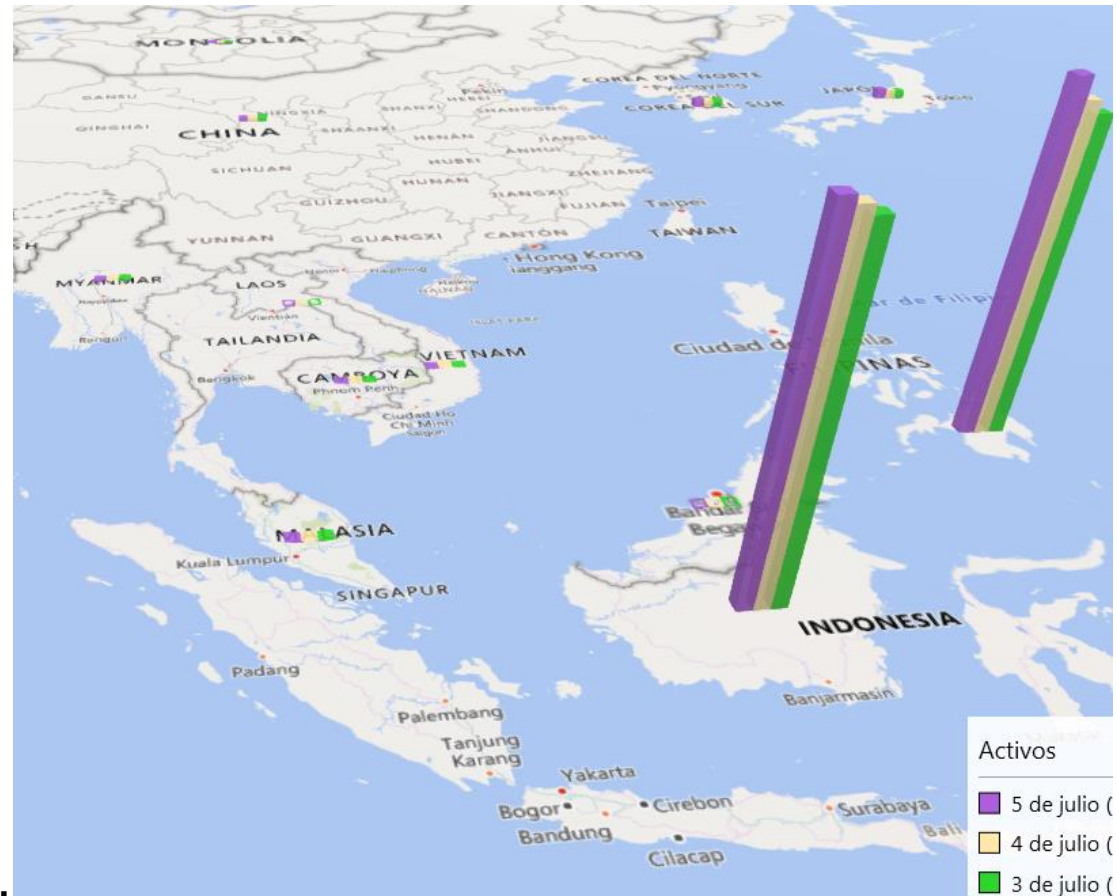
Las tasas de covid-19 por millón de habitantes, mas
altas, en la región son:

Filipinas 404 casos por millón de habitantes

Brunei 322 y Malasia 268 casos por millón de habitantes

China ocupa la 8va posición con 58 casos por millón de habitantes

Las tasas mas bajas son: Laos con **3 casos por millón de habitantes** y Vietnam con **4 casos por millón de habitantes**



**Centro Venezolano de Estudios sobre China
(CVEC)**

委内瑞拉中国问题研究中心

@cve_china_

Casos Activos covid-19

Asia del Oeste

05 de julio 2020

De un total **189.990 casos activos** de covid-19 en la región, el **80,5%** se distribuye porcentualmente en:

Arabia Saudita (32,8%)

Irán (14,5%)

Irak (13,2%) y Turquía (10,5%)

Omán (9,5%)

Las tasas de covid-19 mas altas son:

Qatar 35.543 casos por millón de habitantes

Bahréin 16.962 casos por millón de habitantes

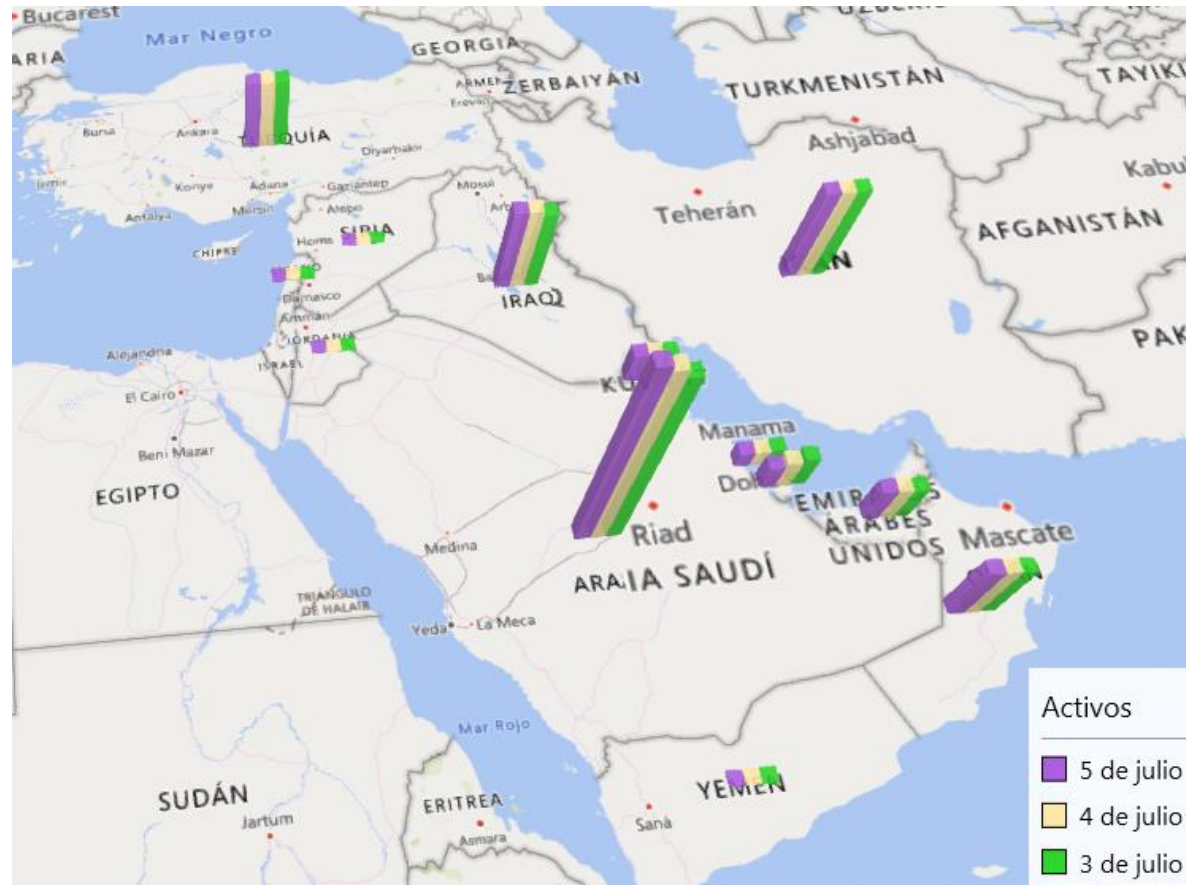
Kuwait 11.693 casos por millón de habitantes

Irán ocupa la 7ma posición con 2.862 casos por millón de habitantes

Las tasas mas bajas son:

Siria con 20 y Yemen con 42 casos por millón de habitantes

Fuente: <https://www.worldometers.info/coronavirus/#countries>



Centro Venezolano de Estudios sobre China (CVEC)

委内瑞拉中国问题研究中心

@cve_china_

Casos Activos covid-19

Sur de Asia

05 de julio 2020

De un total de **451.245 casos activos**, el **95,0%** de los casos activos de covid-19 en los países de la región se distribuyen porcentualmente en:

India (54,8%)

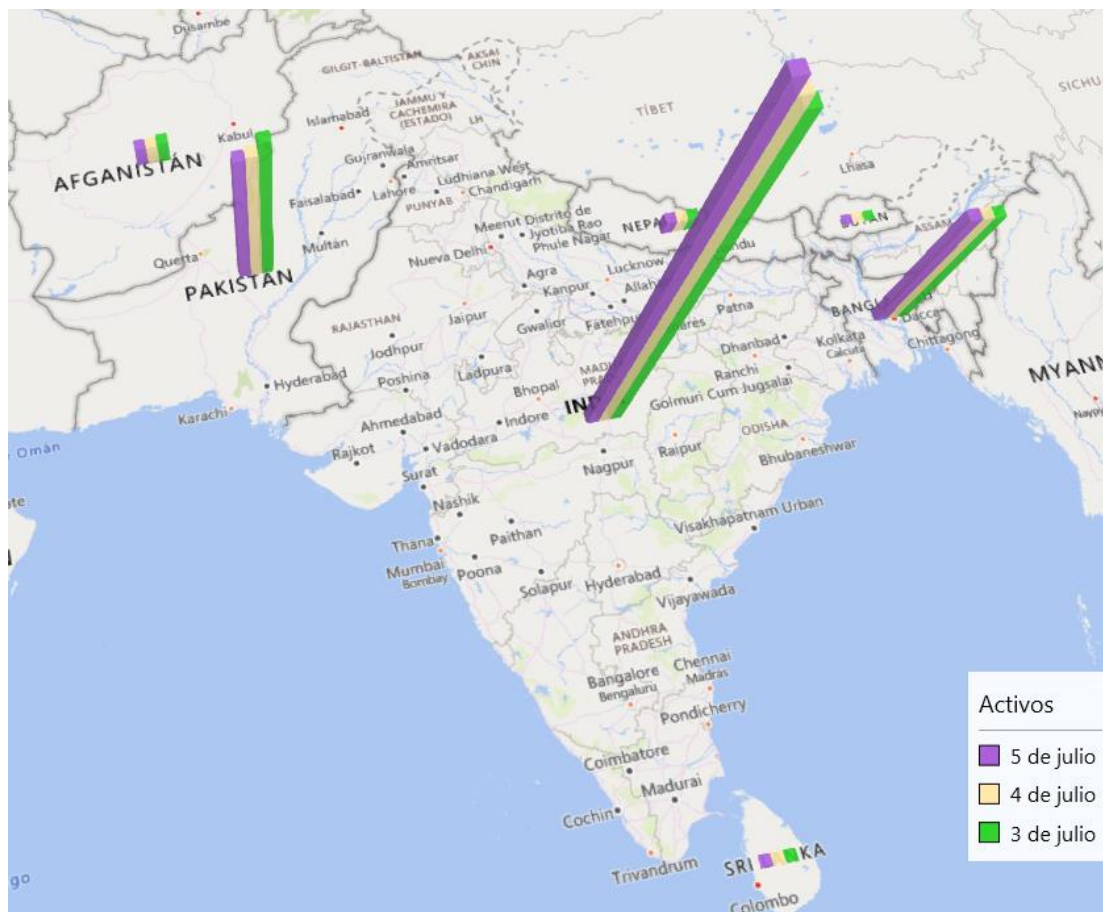
Pakistán (20,8%) y Bangladesh (19,4%)

Las tasas de covid-19 por cada millón de habitantes, mas altas son:

Maldivas 4.504 y Pakistán 1034 casos por cada millón de habitantes.

La India ocupa el 6to lugar con 489 casos por cada millón de habitantes.

Las Tasas mas bajas son: Sri Lanka con 97 y Bután con 101 casos por millón de habitantes



Centro Venezolano de Estudios sobre China
(CVEC)

委内瑞拉中国问题研究中心

@cve_china_

Casos Activos covid-19

Europa del Este y Asia Central

05 de julio 2020

De un total **340.385** casos activos de covid-19, el **81,9%** se distribuye porcentualmente en:

Rusia (64,7%)

Ucrania (7,6%)

Kazajistán (5,9%) y Bielorrusia (3,6%)

Las tasas de covid-19 por millón de habitantes, mas altas, en la región son:

Armenia 9.653 casos por millón de habitantes

Bielorrusia 6.726 casos por millón de habitantes

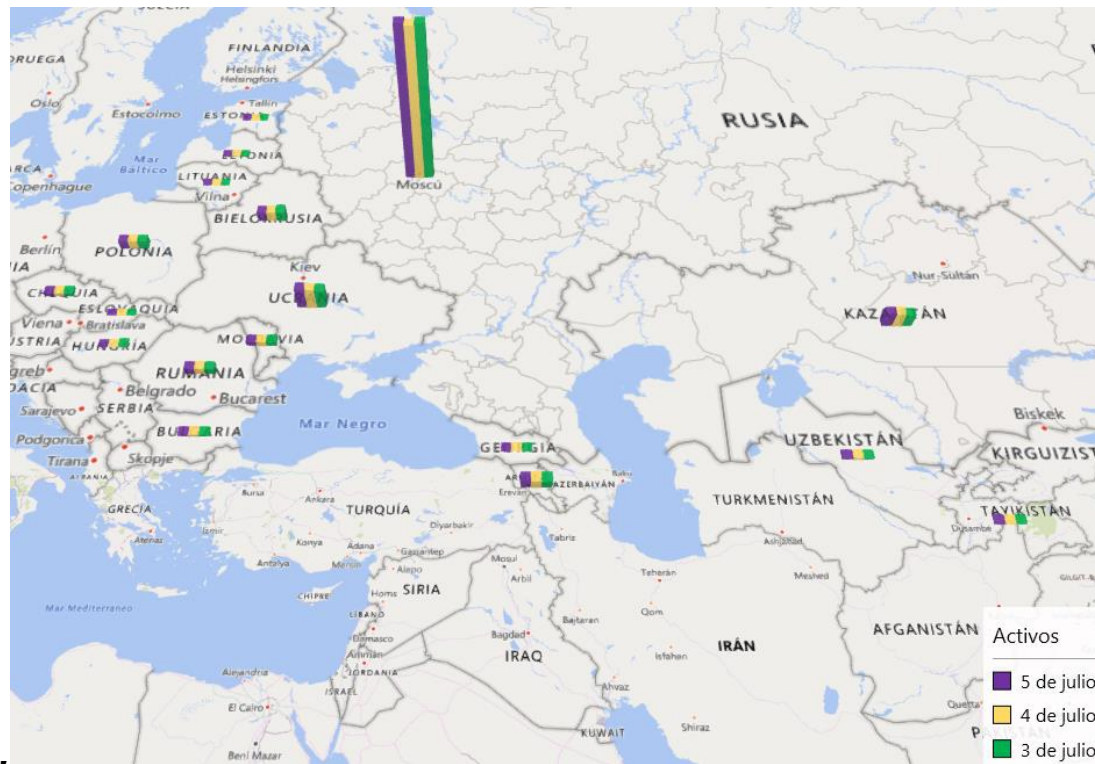
Rusia 4.668 casos por millón de habitantes

Moldavia 4.381 casos por millón de habitantes

Las tasas mas baja son:

Georgia con 238 y Uzbekistán con 294 casos por millón de habitantes

Fuente: <https://www.worldometers.info/coronavirus/#countries>



Centro Venezolano de Estudios sobre China (CVEC)

委内瑞拉中国问题研究中心

@cve_china_

Casos Activos covid-19

África

05 de julio 2020

De un total **227.747** casos activos de covid-19 en la región, el **70,5%** se distribuye porcentualmente en:

Sudáfrica (41,2%)

Egipto (22,2%)

Nigeria (7,1%)

Las tasas de covid-19 por millón de habitantes, mas altas, en la región son:

Djibouti 4.793 casos por millón de habitantes

Santo Tome y Príncipe 3.280 casos por millón de habitantes

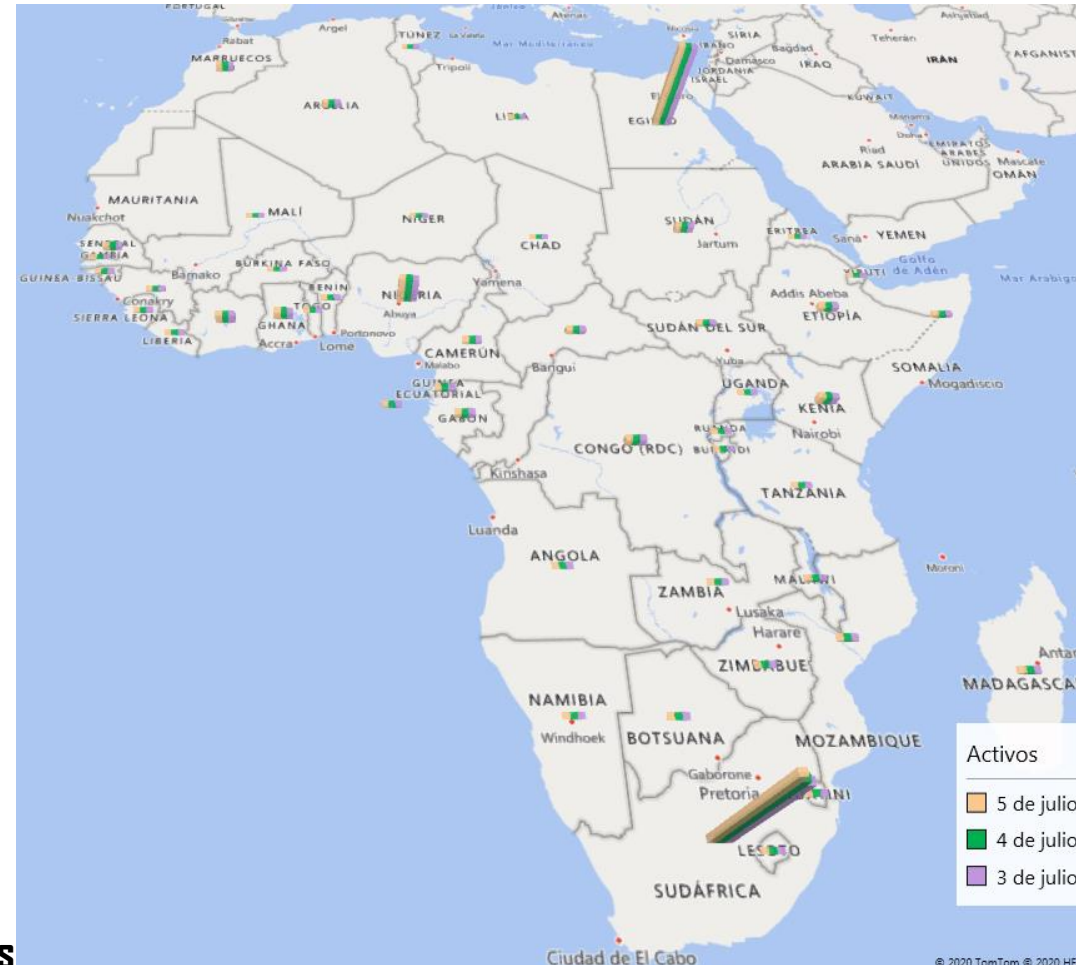
Sudáfrica 3.169 casos por millón de habitantes

Gabón 2.525 casos por millón de habitantes

Las tasas mas baja son:

Tanzania con 9 y Angola con 11 casos por millón de habitantes

Fuente: <https://www.worldometers.info/coronavirus/#countries>



Centro Venezolano de Estudios sobre China (CVEC)

委内瑞拉中国问题研究中心

@cve_china_