

Casos Activos covid-19 Latinoamérica y el Caribe

03 de julio 2020

De un total de **957.604 casos activos**, el **85,9%** de los mismos se distribuyen porcentualmente en:

Brasil (54,7%)

Perú (10,4%), México (7,0%), Colombia (6,1%)

Argentina (4,6%) y Chile (3,1%),

Venezuela representa el (0,4%) de los casos activos de la región

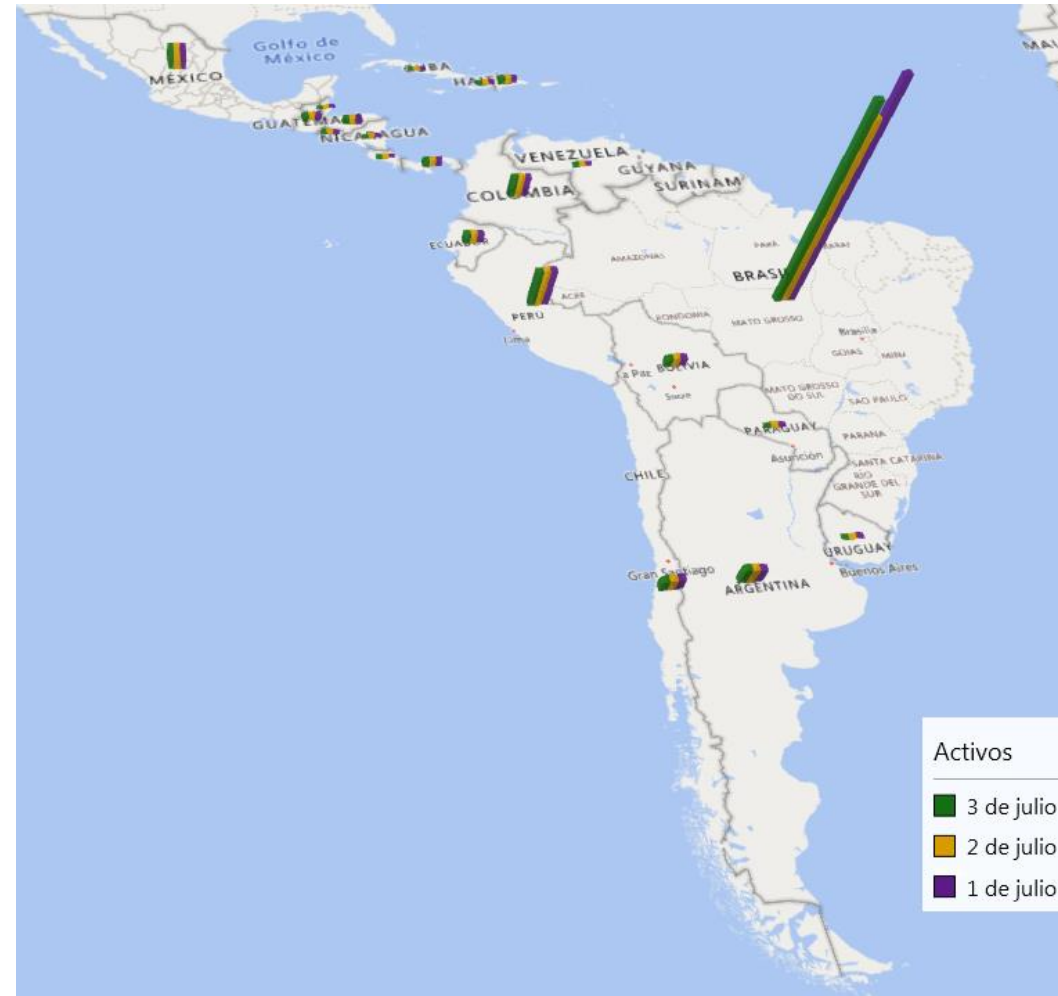
Las tasas de covid-19 por cada millón de habitantes, mas altas, en la región son:

Chile 14.884 casos por millón de habitantes

Perú 8.856 casos por millón de habitantes

Panamá 8.167 casos por millón de habitantes

Las tasas mas baja son: **Belice con 70 y Cuba con 208 casos por millón de habitantes**



Centro Venezolano de Estudios sobre China (CVEC)

委内瑞拉中国问题研究中心

@cve_china_

Casos Activos covid-19 EE.UU.

03 de julio 2020

De un total **1.487.909** casos activos en los EEUU, el **59,5%** se distribuye porcentualmente en:

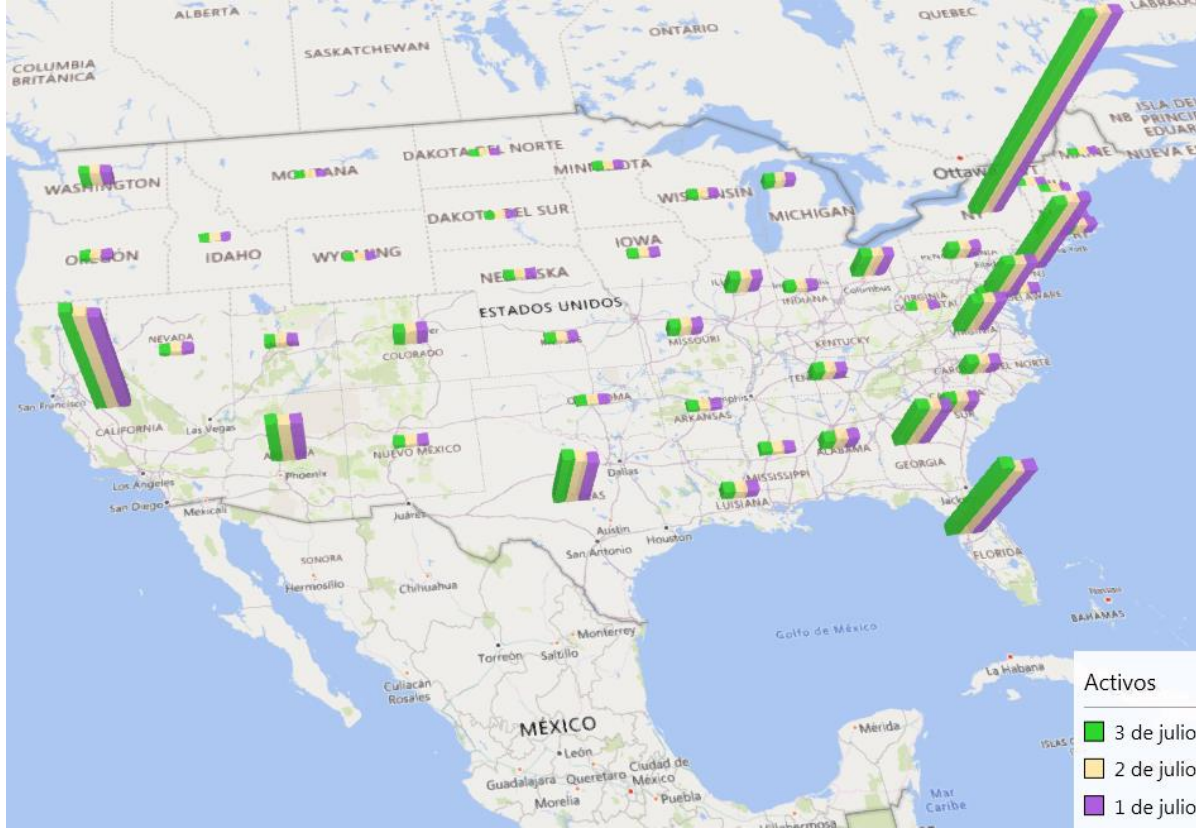
- New York (19,7%)
- California (11,7%)
- Florida (9,4%)
- New Jersey (7,6%)
- Texas (6,0%) y Arizona (5,1%)

Las tasas de covid-19 por millón de habitantes mas altas, en los EEUU son:

- New York 21.571 casos por millón de habitantes
- New Jersey 20.001 casos por millón de habitantes

Las tasas mas bajas son: Hawái con 668 casos y Montana con 1013 casos por millón de habitantes

Fuente: <https://www.worldometers.info/coronavirus/#countries>



Casos Activos covid-19 Sudeste y Oriente Asiático

03 de julio 2020

De un total **60.879 casos activos** en la región,
el **97,3%** se distribuye porcentualmente en:

Indonesia (49,4%)

Filipinas (46,0%) y Japón (1,9%)

China representa el 0,9% de los casos activos

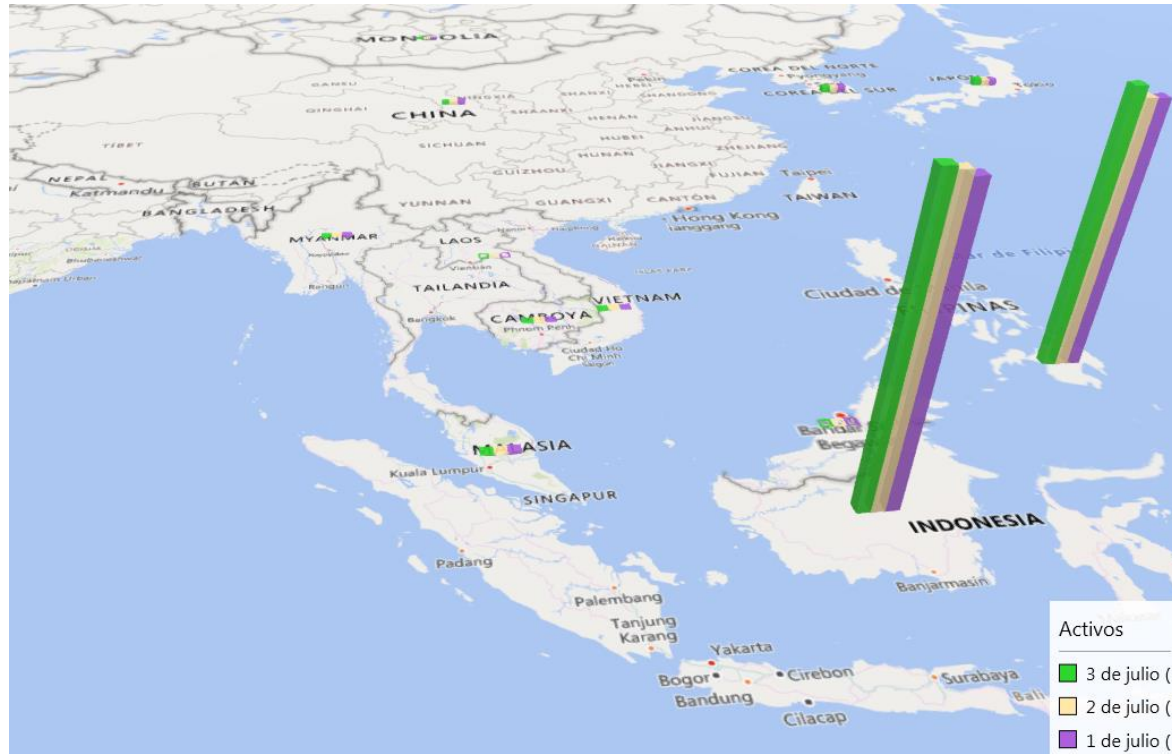
Las tasas de covid-19 por millón de habitantes, mas
altas, en la región son:

Filipinas 368 casos por millón de habitantes

Brunei 322 y Malasia 267 casos por millón de habitantes

China ocupa la 8va posición con 58 casos por millón de habitantes

Las tasas mas bajas son: Laos con 3 casos por millón de
habitantes y Vietnam con 4 casos por millón de habitantes



**Centro Venezolano de Estudios sobre China
(CVEC)**

委内瑞拉中国问题研究中心

@cve_china_

Casos Activos covid-19

Asia del Oeste

03 de julio 2020

De un total **185.903** casos activos de covid-19 en la región, el **79,1%** se distribuye porcentualmente en:

Arabia Saudita (31,3%)

Irán (14,9%)

Irak (12,7%) y Turquía (10,8%)

Omán (9,4%)

Las tasas de covid-19 mas altas son:

Qatar 35.135 casos por millón de habitantes

Bahréin 16.365 casos por millón de habitantes

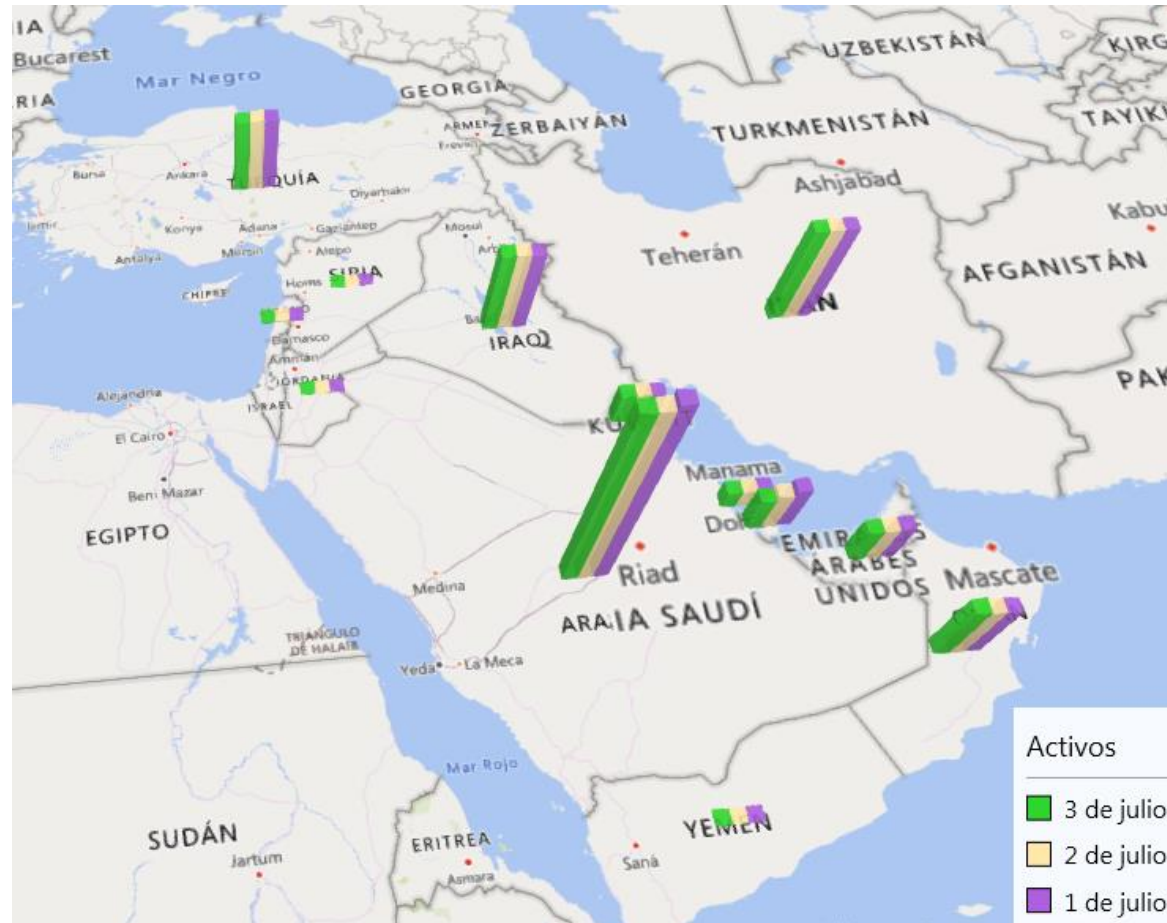
Kuwait 11.397 casos por millón de habitantes

Irán ocupa la 7ma posición con 2.803 casos por millón de habitantes

Las tasas mas bajas son:

Siria con 18 y Yemen con 41 casos por millón de habitantes

Fuente: <https://www.worldometers.info/coronavirus/#countries>



Centro Venezolano de Estudios sobre China
(CVEC)

委内瑞拉中国问题研究中心

@cve_china_

Casos Activos covid-19

Sur de Asia

03 de julio 2020

De un total de **443.585 casos activos**, el **94,7%** de los casos activos de covid-19 en los países de la región se distribuyen porcentualmente en:

India (51,8%)

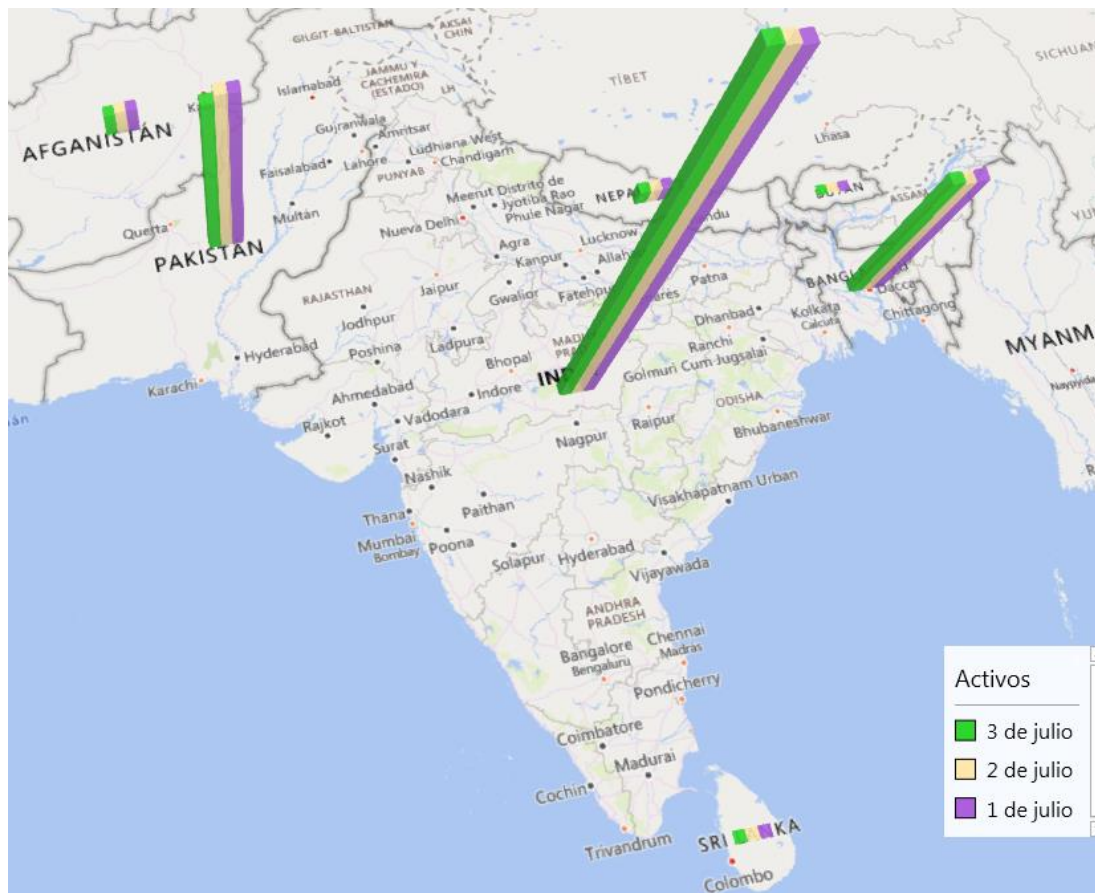
Pakistán (23,4%) y Bangladesh (19,5%)

Las tasas de covid-19 por cada millón de habitantes, mas altas son:

Maldivas 4.440 y Pakistán 1005 casos por cada millón de habitantes.

La India ocupa el 6to lugar con 455 casos por cada millón de habitantes.

Las Tasas mas bajas son: Sri Lanka con 96 y Bután con 100 casos por millón de habitantes



Centro Venezolano de Estudios sobre China
(CVEC)

委内瑞拉中国问题研究中心

@cve_china_

Casos Activos covid-19 Europa del Este y Asia Central

03 de julio 2020

De un total **336.923** casos activos de covid-19, el **81,9%** se distribuye porcentualmente en:

Rusia (65,3%)

Ucrania (7,4%)

Kazajistán (5,2%) y Bielorrusia (4,0%)

Las tasas de covid-19 por millón de habitantes, mas altas, en la región son:

Armenia 9.220 casos por millón de habitantes

Bielorrusia 6.635 casos por millón de habitantes

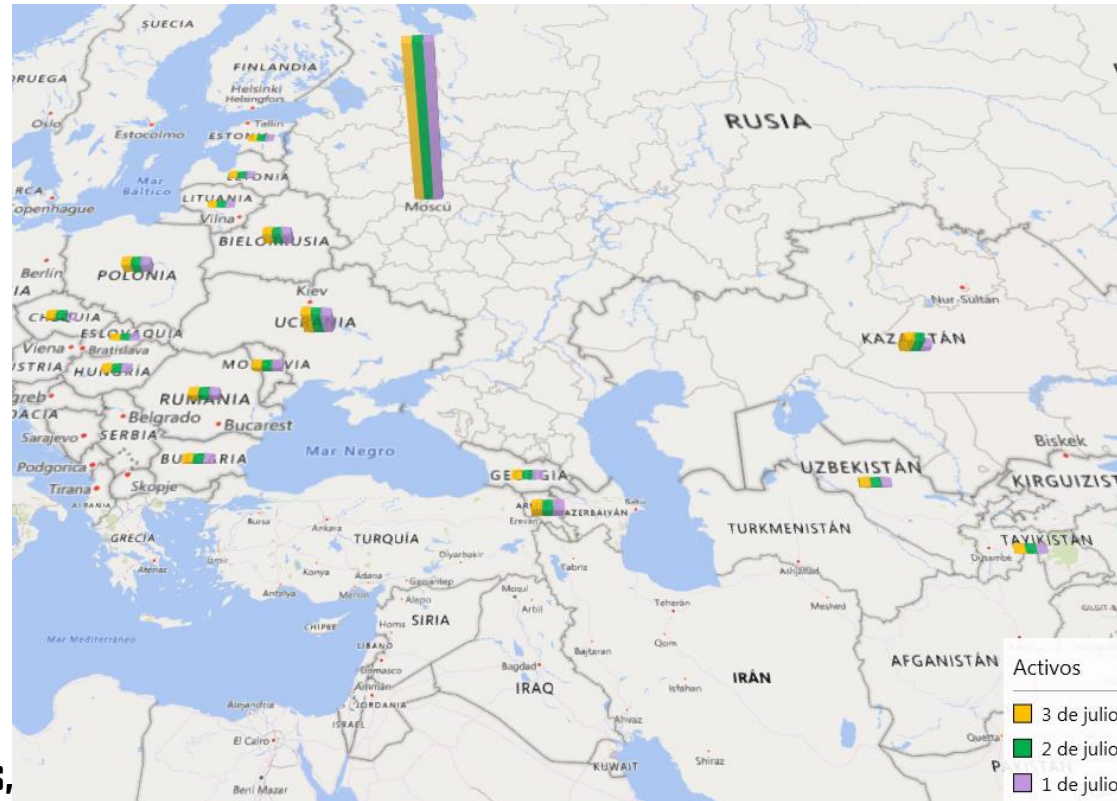
Rusia 4.577 casos por millón de habitantes

Moldavia 4.251 casos por millón de habitantes

Las tasas mas baja son:

Georgia con 236 y Uzbekistán con 279 casos por millón de habitantes

Fuente: <https://www.worldometers.info/coronavirus/#countries>



**Centro Venezolano de Estudios sobre China
(CVEC)**

委内瑞拉中国问题研究中心

@cve_china_

Casos Activos covid-19

África

03 de julio 2020

De un total **211.870** casos activos de covid-19 en la región, el **69,8%** se distribuye porcentualmente en:

Sudáfrica (39,3%)

Egipto (23,1%)

Nigeria (7,4%)

Las tasas de covid-19 por millón de habitantes, mas altas, en la región son:

Djibouti 4.793 casos por millón de habitantes

Santo Tome y Príncipe 3.272 casos por millón de habitantes

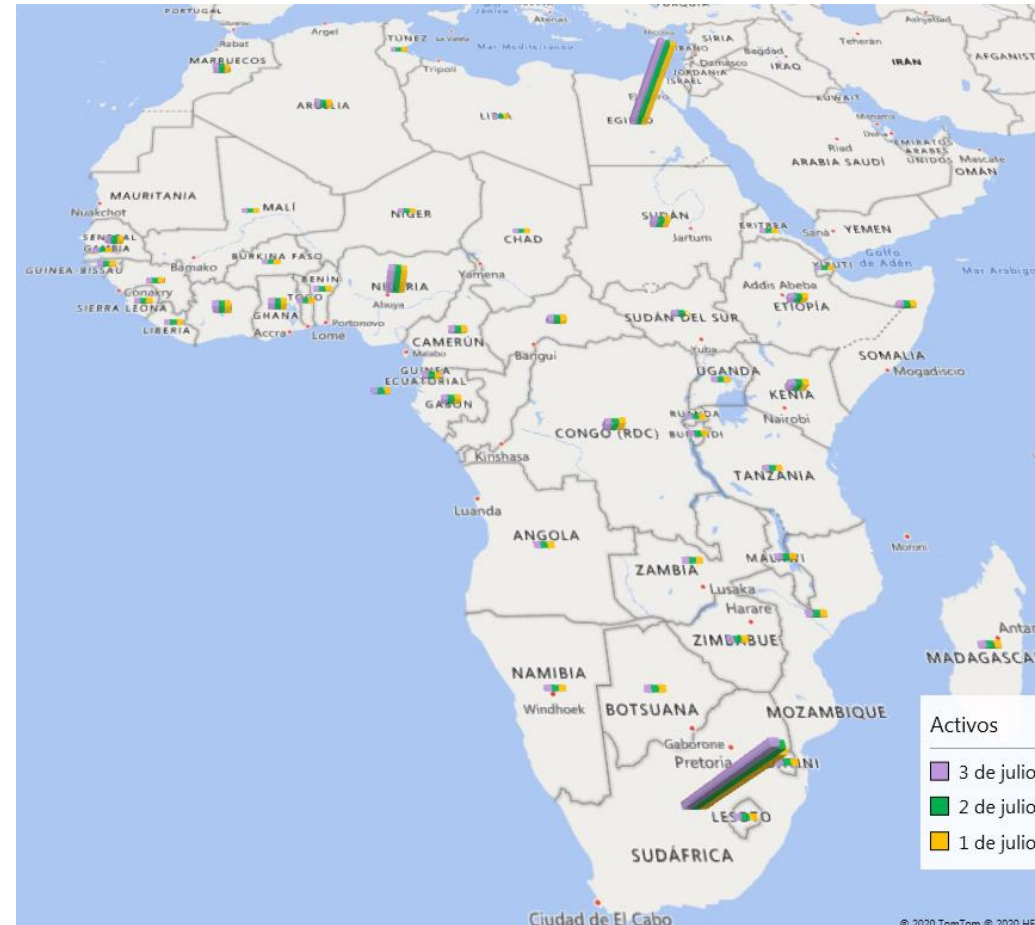
Sudáfrica 2.834 casos por millón de habitantes

Gabón 2.477 casos por millón de habitantes

Las tasas mas baja son:

Tanzania con 9 y Angola con 10 casos por millón de habitantes

Fuente: <https://www.worldometers.info/coronavirus/#countries>



Centro Venezolano de Estudios sobre China (CVEC)

委内瑞拉中国问题研究中心

@cve_china_