

Casos Activos covid-19 Latinoamérica y el Caribe

28 de junio 2020

De un total de **944.040 casos activos**, el **87,8%** de los mismos se distribuyen porcentualmente en:

Brasil (57,5%)

Perú (10,9%), México (6,6%), Colombia (5,2%)

Argentina (4,0%) y Chile (3,6%),

Venezuela representa el (0,4%) de los casos activos de la región

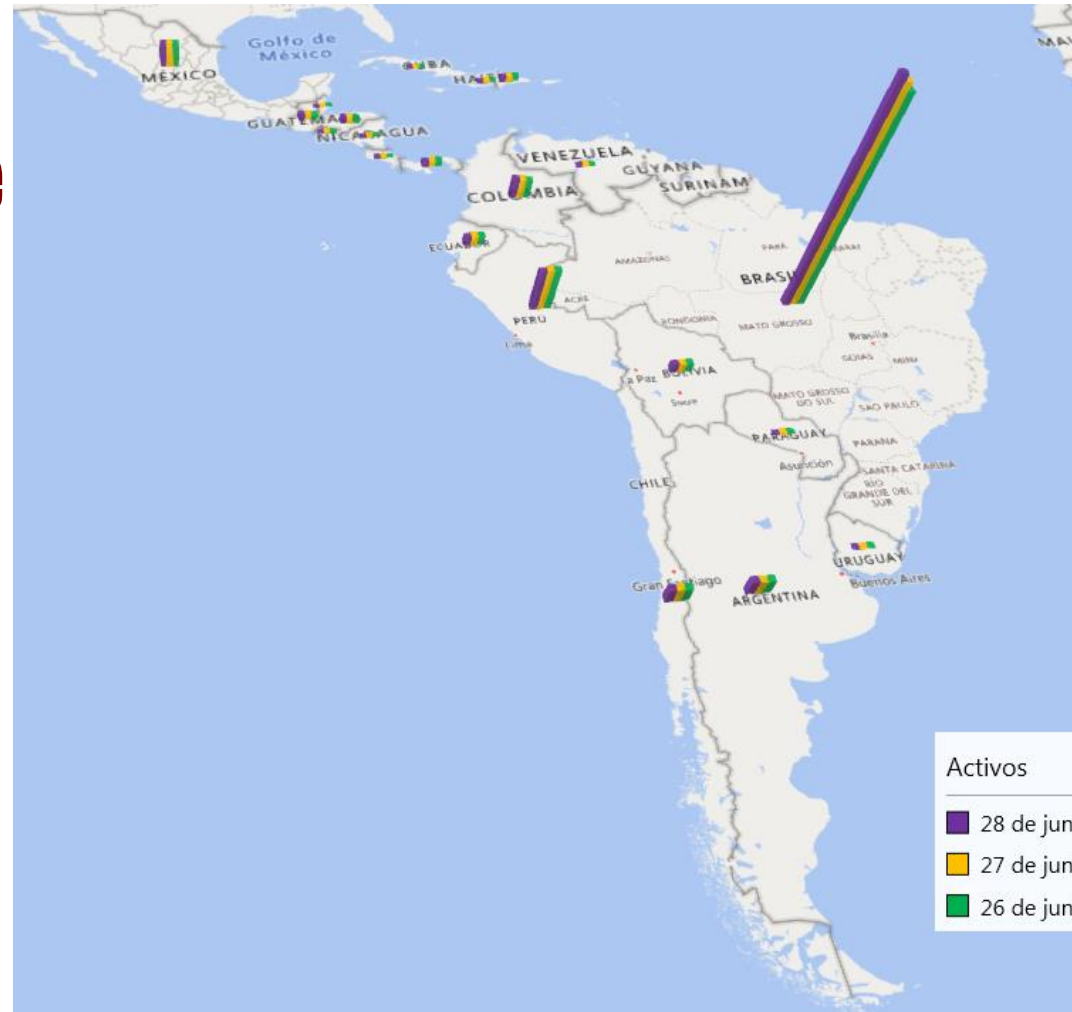
Las tasas de covid-19 por cada millón de habitantes, mas altas, en la región son:

Chile 14.008 casos por millón de habitantes

Perú 8.372 casos por millón de habitantes

Panamá 7.107 casos por millón de habitantes

Las tasas mas baja son: **Belice con 58 y Venezuela con 160 casos por millón de habitantes**



**Centro Venezolano de Estudios sobre China
(CVEC)**

委内瑞拉中国问题研究中心

@cve_china_

Casos Activos covid-19 EE.UU.

28 de junio 2020

De un total **1.365.210** casos activos en los EEUU, el **58,8%** se distribuye porcentualmente en:

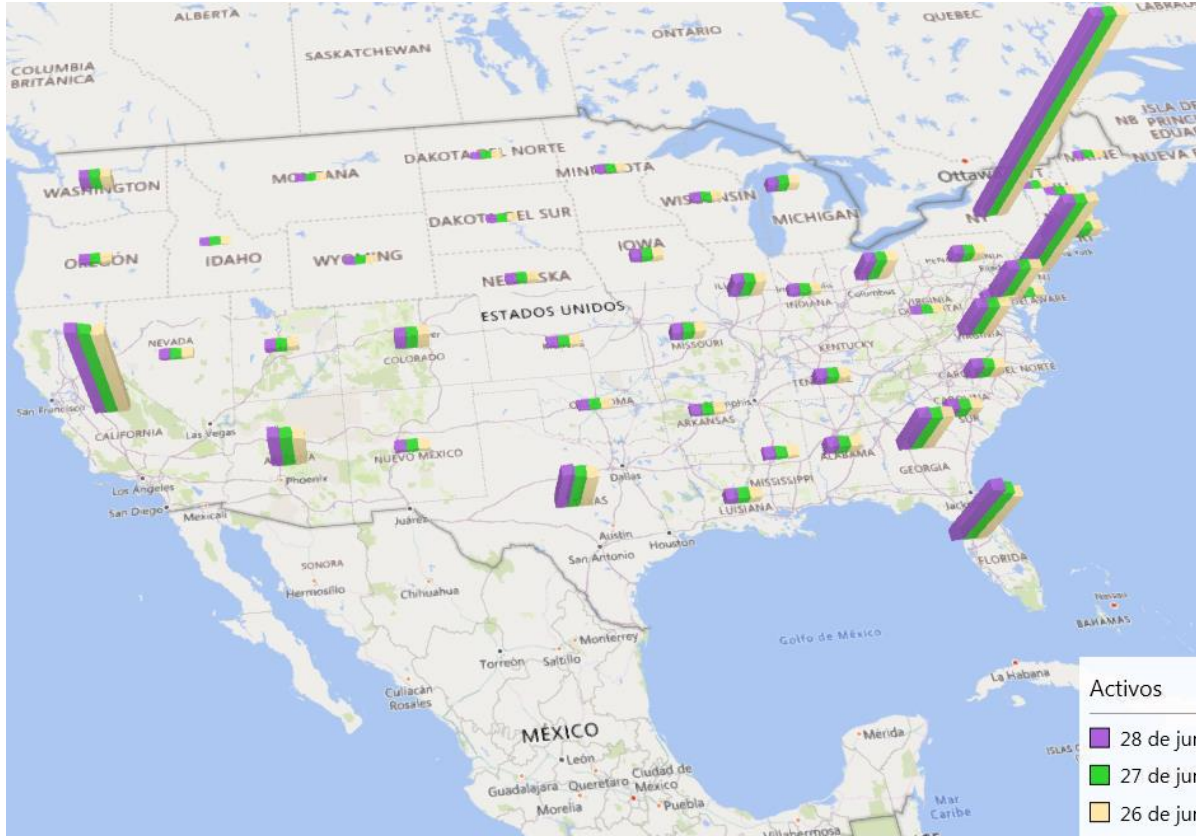
- New York (21,7%)
- California (10,8%)
- New Jersey (8,8%)
- Florida (7,8%)
- Texas (5,0%) y Georgia (4,7%)

Las tasas de covid-19 por millón de habitantes mas altas, en los EEUU son:

- New York 21.385 casos por millón de habitantes
- New Jersey 19.820 casos por millón de habitantes

Las tasas mas bajas son: Hawái con 616 casos y Montana con 797 casos por millón de habitantes

Fuente: <https://www.worldometers.info/coronavirus/#countries>



Casos Activos covid-19 Sudeste y Oriente Asiático

28 de junio 2020

De un total **55.648 casos activos** en la región,
el **96,9%** se distribuye porcentualmente en:

Indonesia (50,9%)

Filipinas (44,1%) y Corea del Sur (1,9%)

China representa el 0,9% de los casos activos

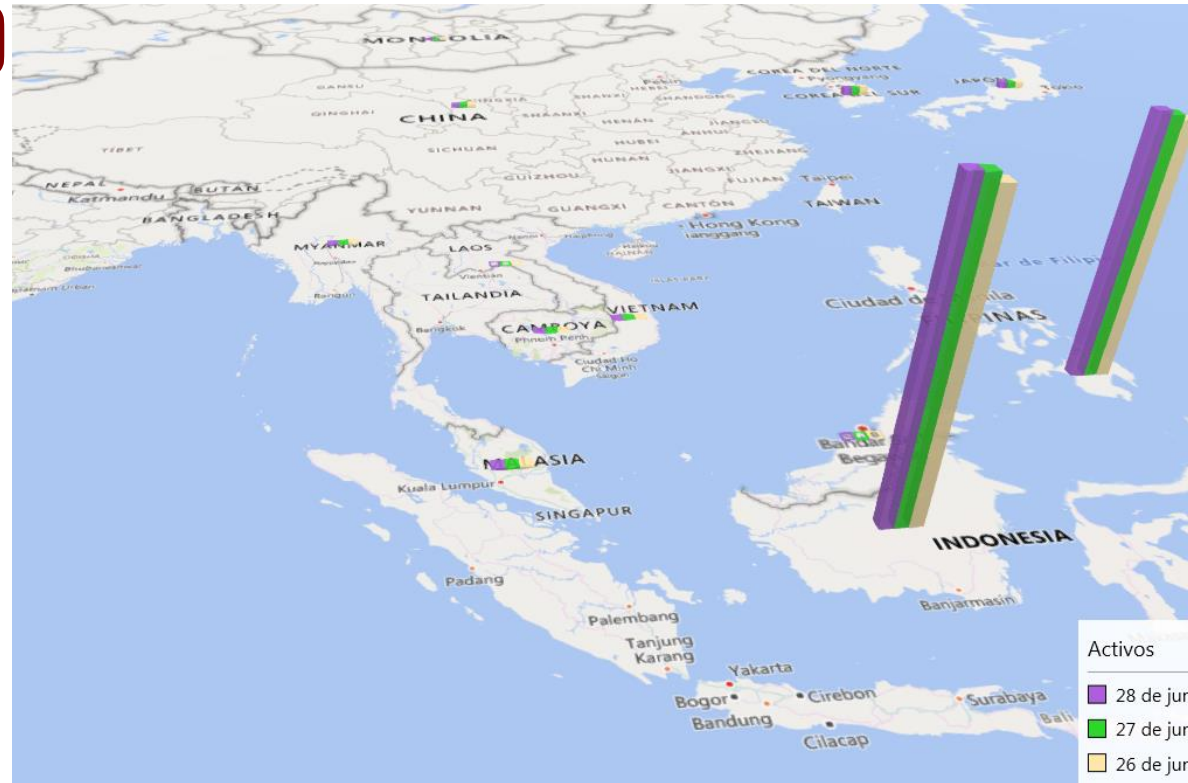
Las tasas de covid-19 por millón de habitantes, mas
altas, en la región son:

Brunei 324 casos por millón de habitantes

Filipinas 322 y Malasia 267 casos por millón de habitantes

China ocupa la 8va posición con 58 casos por millón de habitantes

Las tasas mas bajas son: Laos con 3 casos por millón de
habitantes y Vietnam con 4 casos por millón de habitantes



Centro Venezolano de Estudios sobre China
(CVEC)

委内瑞拉中国问题研究中心

@cve_china_

Casos Activos covid-19

Asia del Oeste

28 de junio 2020

De un total **187.862 casos activos** de covid-19 en la región, el **76,5%** se distribuye porcentualmente en:

Arabia Saudita (29,2%)

Irán (15,4%)

Irak (11,5%) y Turquía (11,5%)

Omán (8,9%)

Las tasas de covid-19 mas altas son:

Catar **33.625 casos** por millón de habitantes

Bahréin **14.861 casos** por millón de habitantes

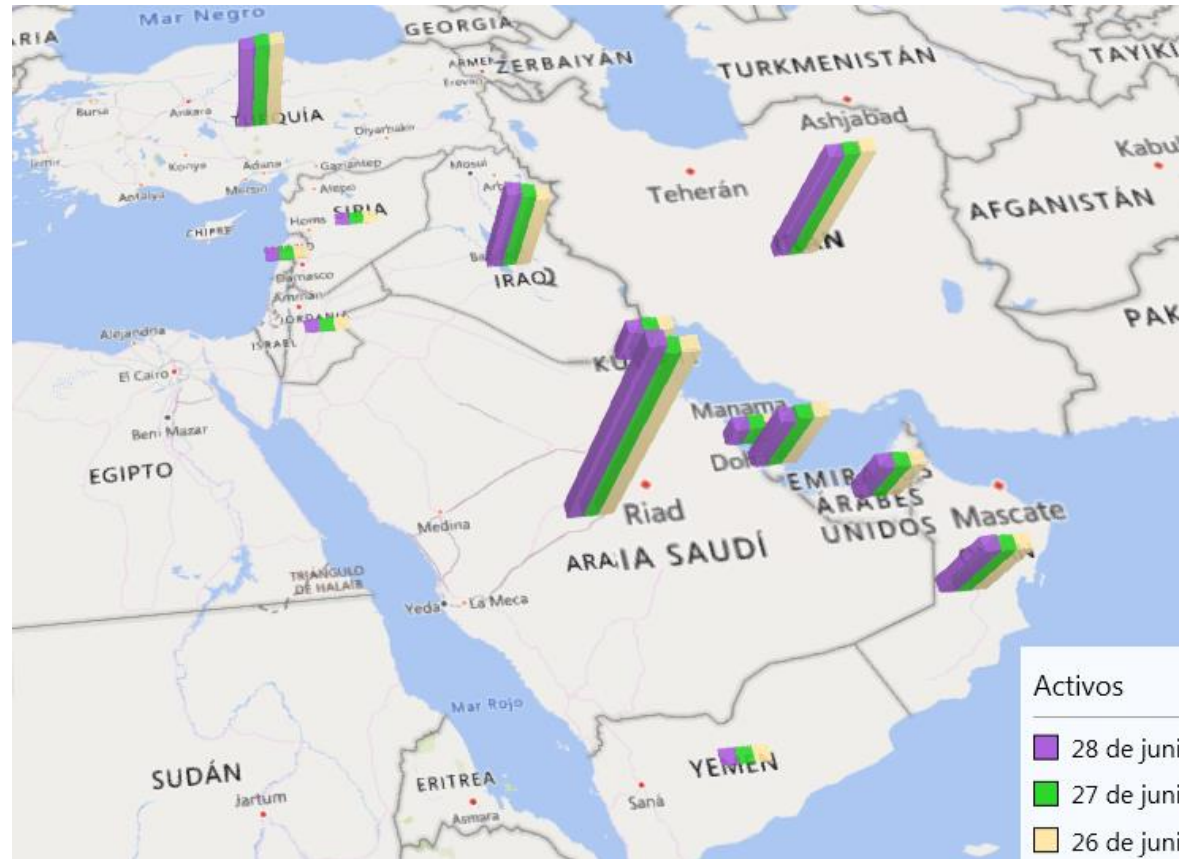
Kuwait **10.526 casos** por millón de habitantes

Irán ocupa la **7ma posición** con **2.651 casos** por millón de habitantes

Las tasas mas bajas son:

Siria con **15** y Yemen con **37** casos por millón de habitantes

Fuente: <https://www.worldometers.info/coronavirus/#countries>



Centro Venezolano de Estudios sobre China
(CVEC)

委内瑞拉中国问题研究中心

@cve_china_

Casos Activos covid-19

Sur de Asia

28 de junio 2020

De un total de **418.235 casos activos**, el **93,3%** de los casos activos de covid-19 en los países de la región se distribuyen porcentualmente en:

India (48,7%)

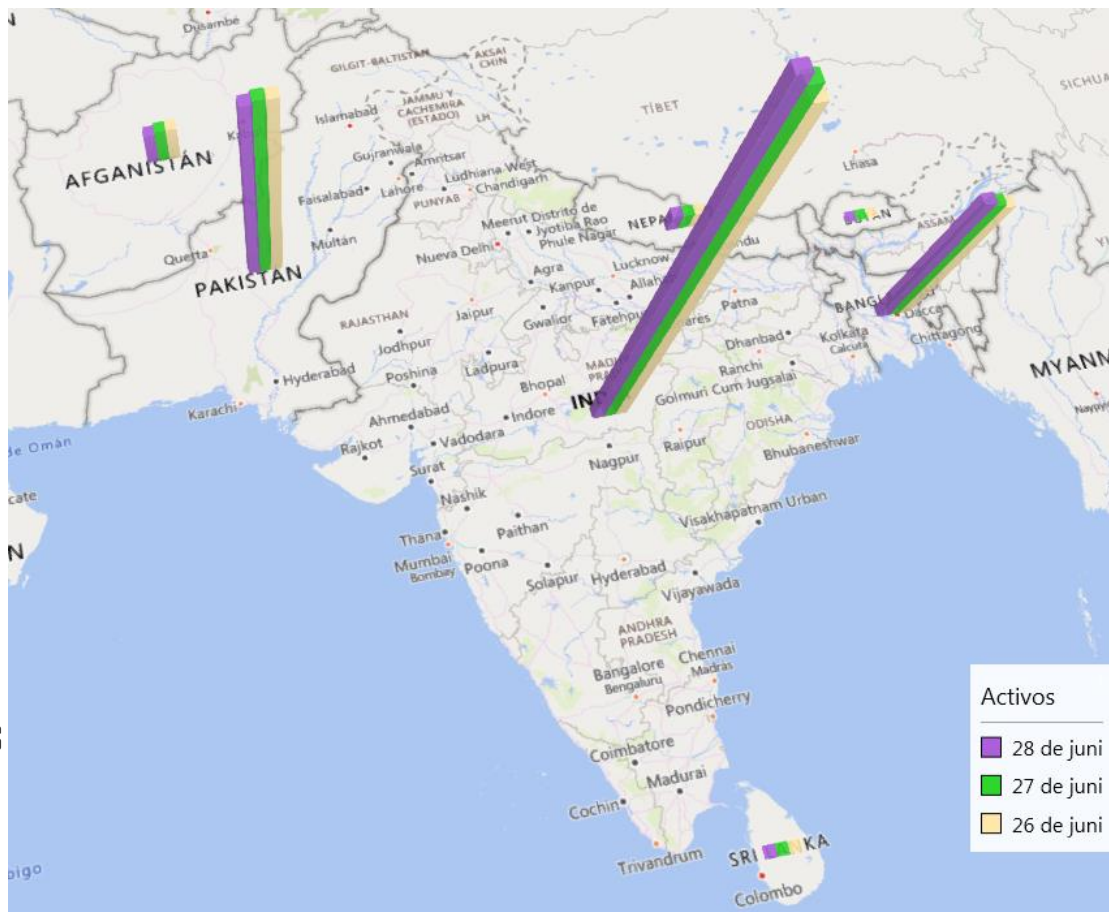
Pakistán (25,4%) y Bangladesh (19,2%)

Las tasas de covid-19 por cada millón de habitantes, mas altas son:

Maldivas 4.265 y Pakistán 919 casos por cada millón de habitantes.

La India ocupa el 6to lugar con 385 casos por cada millón de habitantes.

Las Tasas mas bajas son: Sri Lanka con 95 y Bután con 99 casos por millón de habitantes



Centro Venezolano de Estudios sobre China
(CVEC)

委内瑞拉中国问题研究中心

@cve_china_

Casos Activos covid-19 Europa del Este y Asia Central

28 de junio 2020

De un total **328.640** casos activos de covid-19, el **84,4%** se distribuye porcentualmente en:

Rusia (68,9%)

Ucrania (7,0%) y Bielorrusia (4,9%)

Polonia (3,6%)

Las tasas de covid-19 por millón de habitantes, mas altas, en la región son:

Armenia 8.317 casos por millón de habitantes

Bielorrusia 6.506 casos por millón de habitantes

Rusia 4.347 casos por millón de habitantes

Moldavia 3.986 casos por millón de habitantes

Las tasas mas baja son:

Georgia con 232 y Uzbekistán con 233 y casos por millón de habitantes

Fuente: <https://www.worldometers.info/coronavirus/#countries>



**Centro Venezolano de Estudios sobre China
(CVEC)**

委内瑞拉中国问题研究中心

@cve_china_

Casos Activos covid-19

África

28 de junio 2020

De un total **170.464 casos activos** de covid-19 en la región, el **66,1%** se distribuye porcentualmente en:

Sudáfrica (32,9%)

Egipto (24,8%)

Nigeria (8,4%)

Las tasas de covid-19 por millón de habitantes, mas altas, en la región son:

Djibouti 4.701 casos por millón de habitantes

Santo Tome y Príncipe 3.245 casos por millón de habitantes

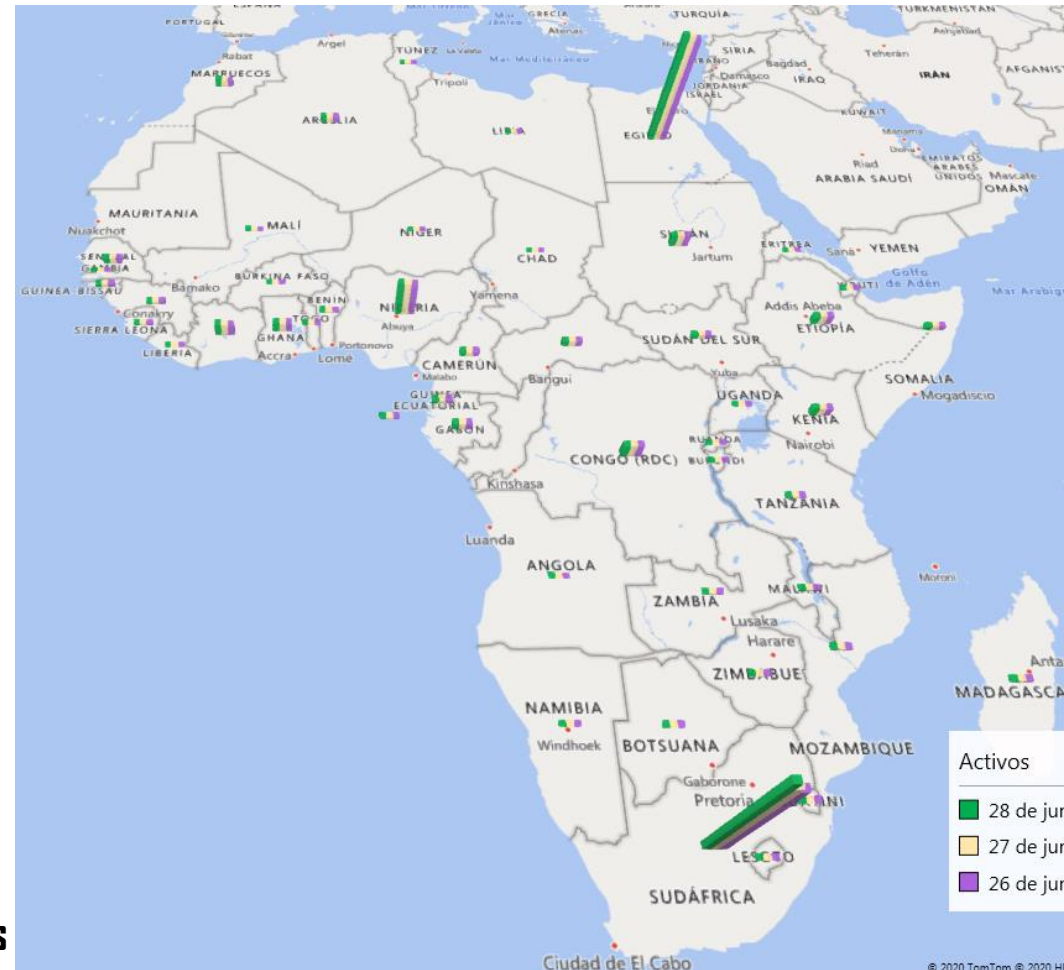
Gabón 2.287 casos por millón de habitantes

Sudáfrica 1.996 casos por millón de habitantes

Las tasas mas baja son:

Angola con 6 y Lesoto con 8 casos por millón de habitantes

Fuente: <https://www.worldometers.info/coronavirus/#countries>



Centro Venezolano de Estudios sobre China (CVEC)

委内瑞拉中国问题研究中心

@cve_china_