

Casos Activos covid-19 Latinoamérica y el Caribe

24 de junio 2020

De un total de **823.448 casos activos**, el **87,7%** de los mismos se distribuyen porcentualmente en:

Brasil (59,0%)

Perú (12,6%), Colombia (4,9%), Chile (4,3%),

Argentina (4,0%) y México (2,9%)

Venezuela representa el (0,3%) de los casos activos de la región

Las tasas de covid-19 por cada millón de habitantes, mas altas, en la región son:

Chile 13.120 casos por millón de habitantes

Perú 7.913 casos por millón de habitantes

Panamá 6.333 casos por millón de habitantes

Las tasas mas baja son: Belice con 58 y Venezuela con 147 casos por millón de habitantes

Fuente: <https://www.worldometers.info/coronavirus/#countries>



**Centro Venezolano de Estudios sobre China
(CVEC)**

委内瑞拉中国问题研究中心

@cve_china_

Casos Activos covid-19

EE.UU.

24 de junio 2020

De un total 1.261.149 casos activos en los EEUU, el 59,1% se distribuye porcentualmente en:

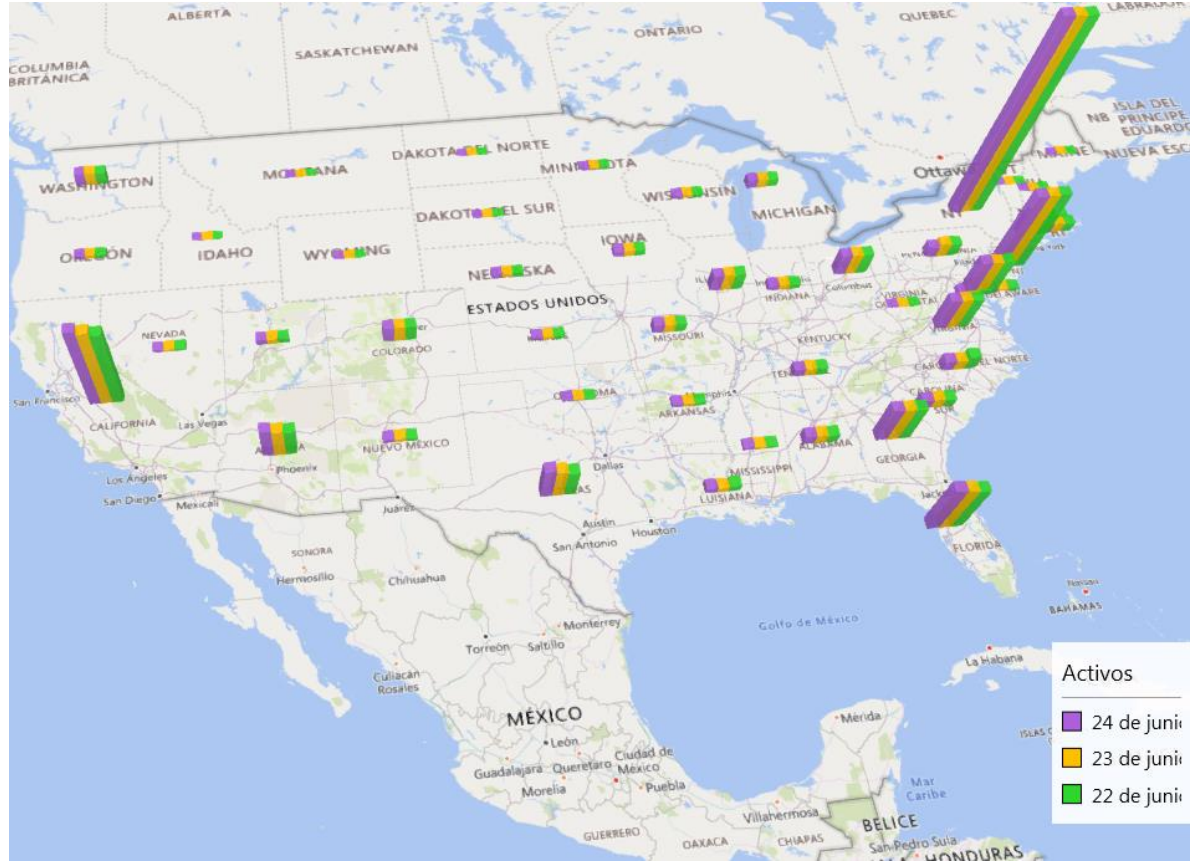
- New York (23,3%)
- California (10,6%)
- New Jersey (9,7%)
- Florida (6,3%)
- Georgia (4,7%) y Maryland (4,5%)

Las tasas de covid-19 por millón de habitantes mas altas, en los EEUU son:

- New York 21.211 casos por millón de habitantes
- New Jersey 19.473 casos por millón de habitantes

Las tasas mas bajas son: Hawái con 578 casos y Montana con 695 casos por millón de habitantes

Fuente: <https://www.worldometers.info/coronavirus/#countries>



Centro Venezolano de Estudios sobre China (CVEC)

委内瑞拉中国问题研究中心

@cve_china_

Casos Activos covid-19 Sudeste y Oriente Asiático

24 de junio 2020

De un total **52.197 casos activos** en la región,
el **96,8%** se distribuye porcentualmente en:

Indonesia (51,3%)

Filipinas (43,0%) y **Corea del Sur (2,5%)**

China representa el 0,9% de los casos activos

Las tasas de covid-19 por millón de habitantes, mas
altas, en la región son:

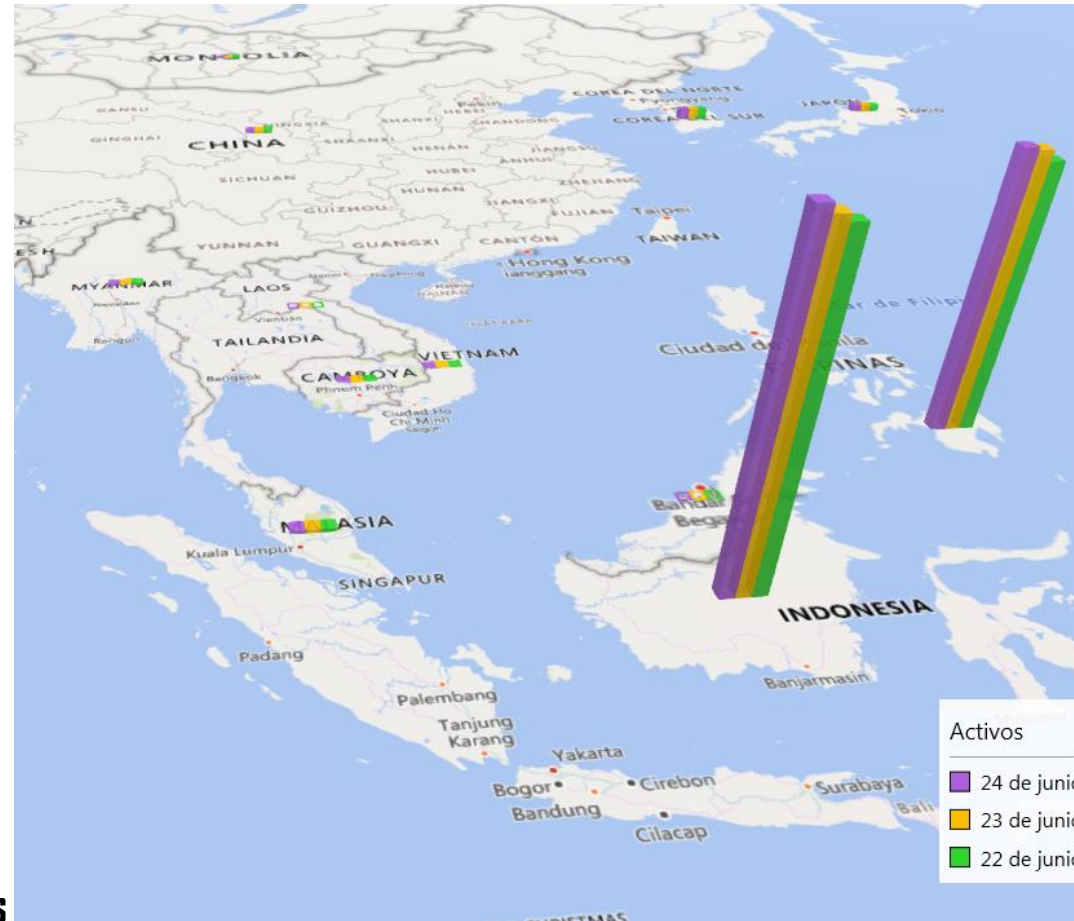
Brunei 322 casos por millón de habitantes

Filipinas 295 y Malasia 266 casos por millón de habitantes

China ocupa la 10ma posición con 58 casos por millón de habitantes

Las tasas mas bajas son: **Laos con 3 casos por millón de habitantes** y **Vietnam con 4 casos por millón de habitantes**

Fuente: <https://www.worldometers.info/coronavirus/#countries>



**Centro Venezolano de Estudios sobre China
(CVEC)**

委内瑞拉中国问题研究中心

@cve_china_

Casos Activos covid-19

Asia del Oeste

24 de junio 2020

De un total **183.893** casos activos de covid-19 en la región, el 76,5% se distribuye porcentualmente en:

Arabia Saudita (28,8%)

Irán (16,5%)

Turquía (12,1%)

Qatar (9,6%) e Irak (9,5%)

Las tasas de covid-19 mas altas son:

Qatar 32.331 casos por millón de habitantes

Bahréin 13.570 casos por millón de habitantes

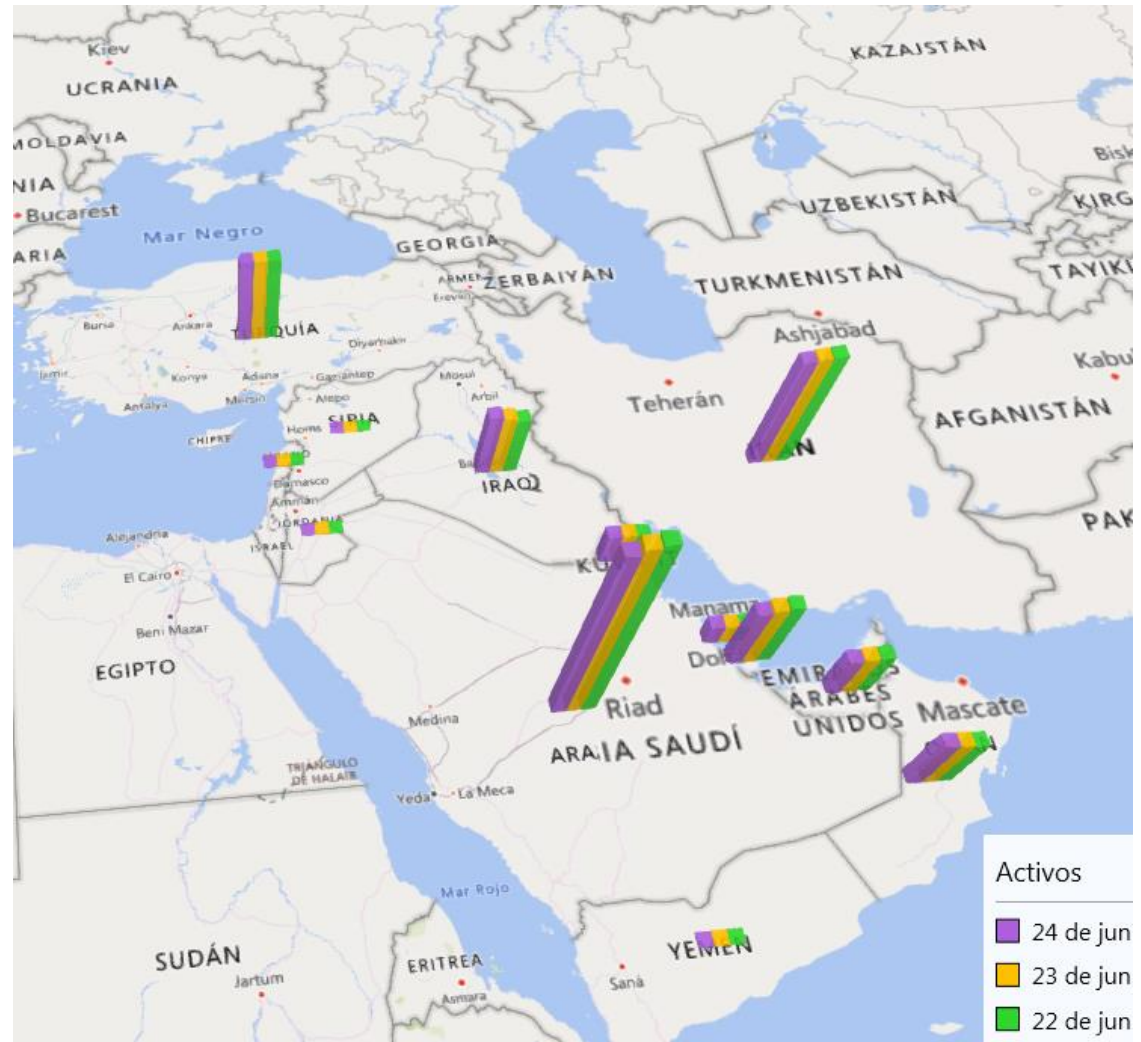
Kuwait 9.612 casos por millón de habitantes

Irán ocupa la 7ma posición con 2.531 casos por millón de habitantes

Las tasas mas bajas son:

Siria con 13 y Yemen con 33 casos por millón de habitantes

Fuente: <https://www.worldometers.info/coronavirus/#countries>



Centro Venezolano de Estudios sobre China
(CVEC)

委内瑞拉中国问题研究中心

@cve_china_

Casos Activos covid-19

Sur de Asia

24 de junio 2020

De un total de **391.213 casos activos**, el **92,8%** de los casos activos de covid-19 en los países de la región se distribuyen porcentualmente en:

India (47,0%)

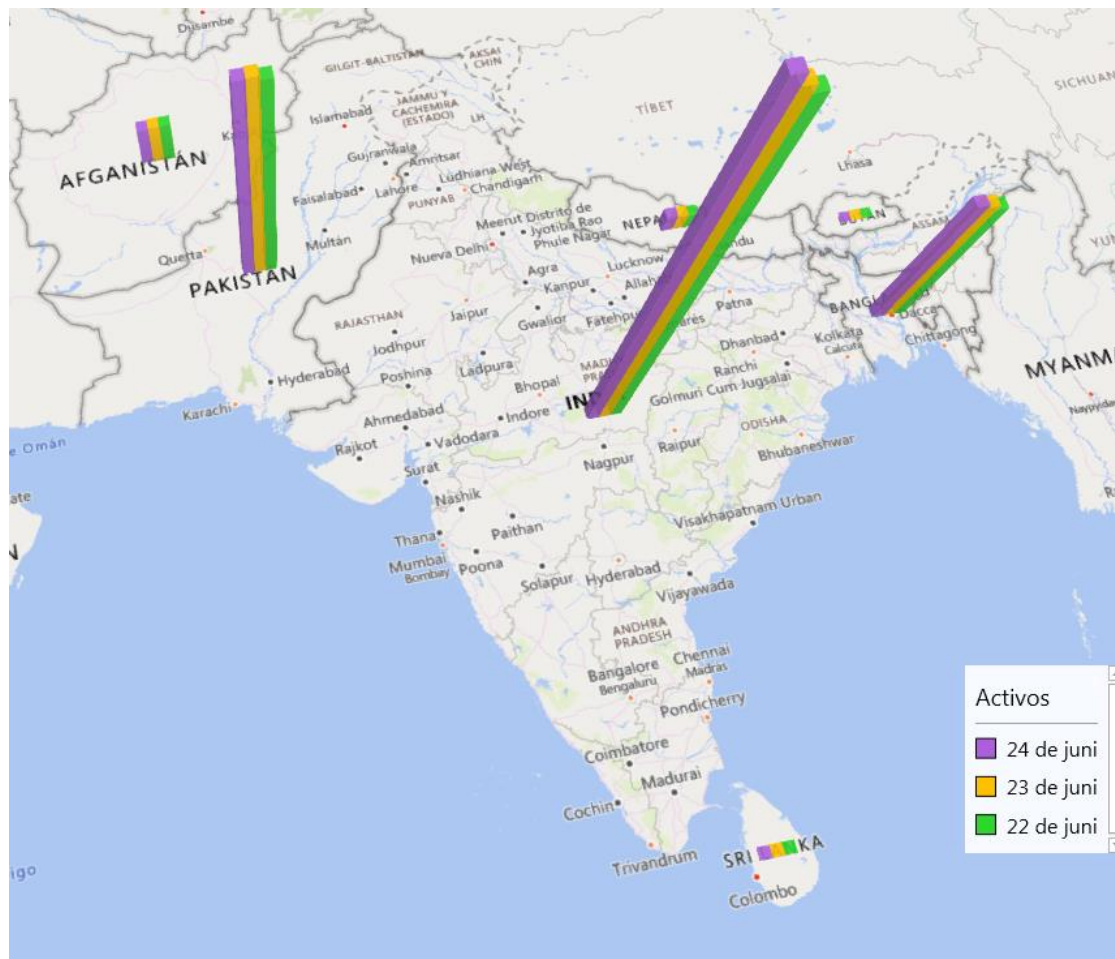
Pakistán (27,5%) y Bangladesh (18,3%)

Las tasas de covid-19 por cada millón de habitantes, mas altas son:

Maldivas 4.142 y Pakistán 856 casos por cada millón de habitantes.

La India ocupa el 6to lugar con 332 casos por cada millón de habitantes.

Las Tasas mas bajas son: Bután con 91 y Sri Lanka con 93 casos por millón de habitantes



Centro Venezolano de Estudios sobre China
(CVEC)

委内瑞拉中国问题研究中心

@cve_china_

Casos Activos covid-19 Europa del Este y Asia Central

24 de junio 2020

De un total **330.706 casos activos** de covid-19, el **85,8%** se distribuye porcentualmente en:

Rusia (69,4%)

Ucrania (6,2%) y Bielorrusia (6,2%)

Polonia (4,0%)

Las tasas de covid-19 por millón de habitantes, mas altas, en la región son:

Armenia 7.329 casos por millón de habitantes

Bielorrusia 6.295 casos por millón de habitantes

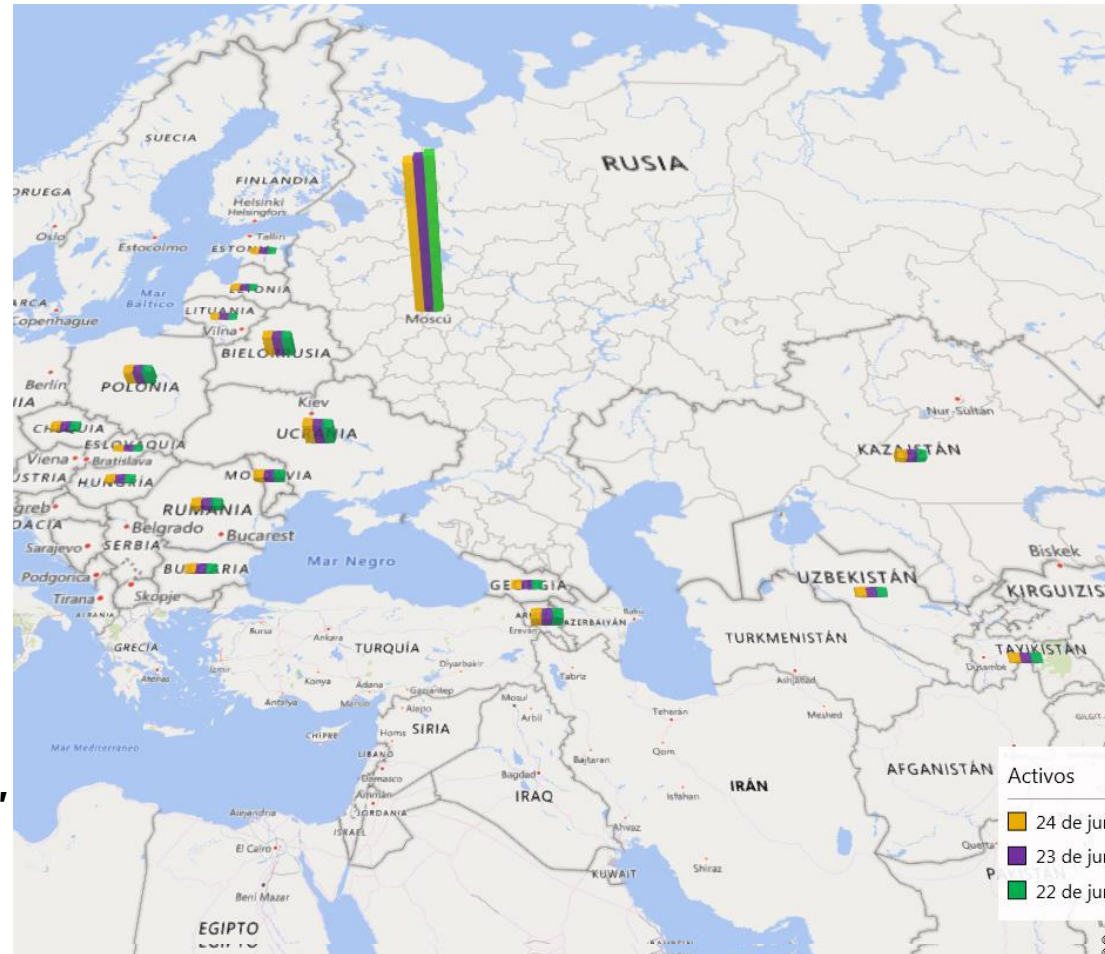
Rusia 4.159 casos por millón de habitantes

Moldavia 3.647 casos por millón de habitantes

Las tasas mas baja son:

Uzbekistán con 202 y Georgia con 229 casos por millón de habitantes

Fuente: <https://www.worldometers.info/coronavirus/#countries>



**Centro Venezolano de Estudios sobre China
(CVEC)**

委内瑞拉中国问题研究中心

@cve_china_

Casos Activos covid-19

África

24 de junio 2020

De un total **159.638 casos activos** de covid-19 en la región, el **64,4%** se distribuye porcentualmente en:

Sudáfrica (30,7%)

Egipto (25,2%)

Nigeria (8,5%)

Las tasas de covid-19 por millón de habitantes, mas altas, en la región son:

Djibouti 4.675 casos por millón de habitantes

Santo Tome y Príncipe 3.228 casos por millón de habitantes

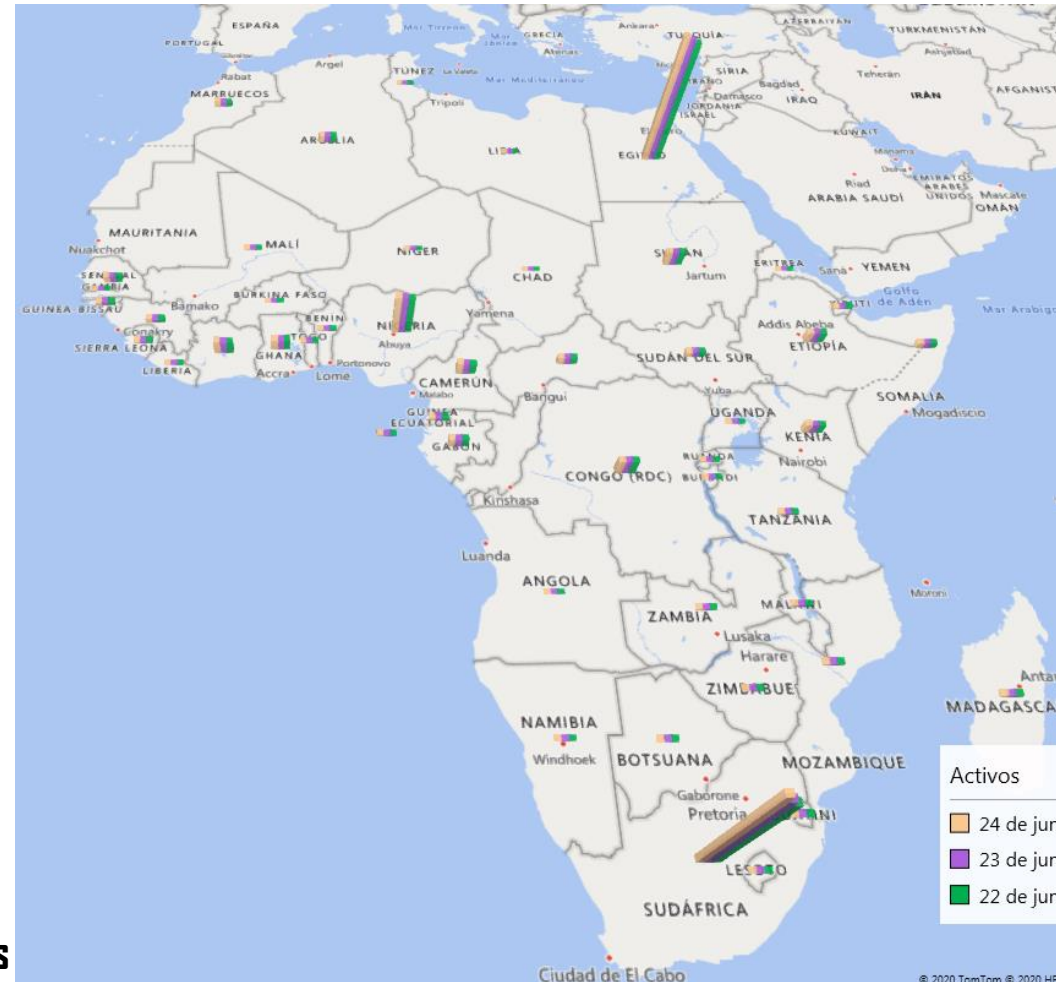
Gabón 2.180 casos por millón de habitantes

Sudáfrica 1.790 casos por millón de habitantes

Las tasas mas baja son:

Angola con 6 y Lesoto con 8 casos por millón de habitantes

Fuente: <https://www.worldometers.info/coronavirus/#countries>



Centro Venezolano de Estudios sobre China (CVEC)

委内瑞拉中国问题研究中心

@cve_china_