

Casos Activos covid-19 Latinoamérica y el Caribe

17 de junio 2020

De un total de **691.769 casos activos**, el **88,4%** de los mismos se distribuyen porcentualmente en:

Brasil (58,7%)

Perú (15,2%), Colombia (4,7%), Chile (3,6%),

Argentina (3,3%) y México (2,9%)

Venezuela representa el (0,3%) de los casos activos de Suramérica

Las tasas de covid-19 por cada millón de habitantes, mas altas, en la región son:

Chile 9.652 casos por millón de habitantes

Perú 7.197 casos por millón de habitantes

Panamá 5.093 casos por millón de habitantes

Las tasas mas baja son: Belice con 55 y Venezuela con 111 casos por millón de habitantes



**Centro Venezolano de Estudios sobre China
(CVEC)**

委内瑞拉中国问题研究中心

@cve_china_

Casos Activos covid-19 EE.UU.

17 de junio 2020

De un total **1.169.407** casos activos en los EEUU, el **59,3%** se distribuye porcentualmente en:

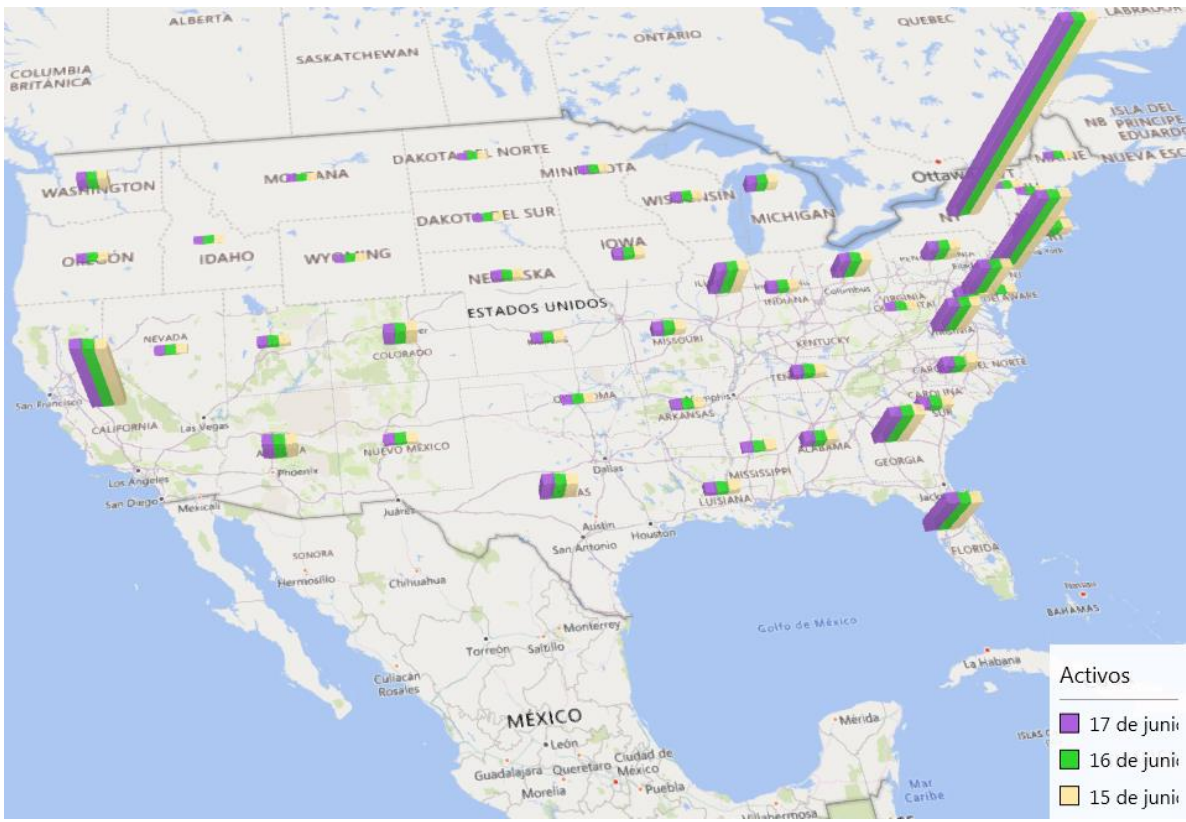
- New York (24,7%)
- New Jersey (10,6%)
- California (9,5%)
- Florida (5,3%)
- Maryland (4,7%) y Georgia (4,5%)

Las tasas de covid-19 por millón de habitantes mas altas, en los EEUU son:

- New York 20.859 casos por millón de habitantes
- New Jersey 19.168 casos por millón de habitantes

Las tasas mas bajas son: Hawái con 523 casos y Montana con 574 casos por millón de habitantes

Fuente: <https://www.worldometers.info/coronavirus/#countries>



Casos Activos covid-19 Sudeste y Oriente Asiático

17 de junio 2020

De un total **45.324 casos activos** en la región,
el **95,7%** se distribuye porcentualmente en:

Indonesia (50,6%)

Filipinas (42,6%) y Corea del Sur (2,5%)

China representa el 0,6% de los casos activos

Las tasas de covid-19 por millón de habitantes, mas
altas, en la región son:

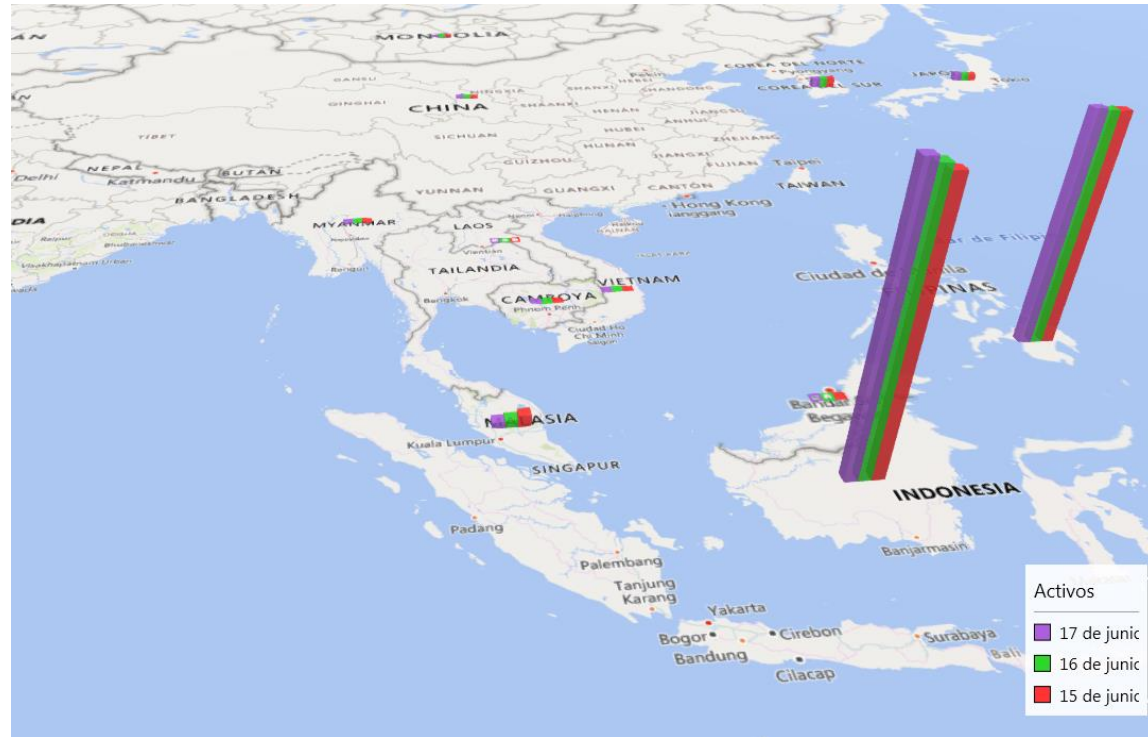
Brunei 322 casos por millón de habitantes

Malasia 263 y Filipinas 249 casos por millón de habitantes

China ocupa la 10ma posición con 58 casos por millón de
habitantes

Las tasas mas bajas son: Laos y Vietnam con 3 casos por millón de
habitantes

Fuente: <https://www.worldometers.info/coronavirus/#countries>



**Centro Venezolano de Estudios sobre China
(CVEC)**

委内瑞拉中国问题研究中心

@cve_china_

Casos Activos covid-19 Asia del Oeste

17 de junio 2020

De un total **177.199** casos activos de covid-19 en la región, el 76,5% se distribuye porcentualmente en:

Arabia Saudita (25,8%)

Irán (17,5%)

Turquía (13,0%)

Qatar (12,2%) y Omán (8,0%)

Las tasas de covid-19 mas altas son:

Qatar 29.232 casos por millón de habitantes

Bahréin 11.513 casos por millón de habitantes

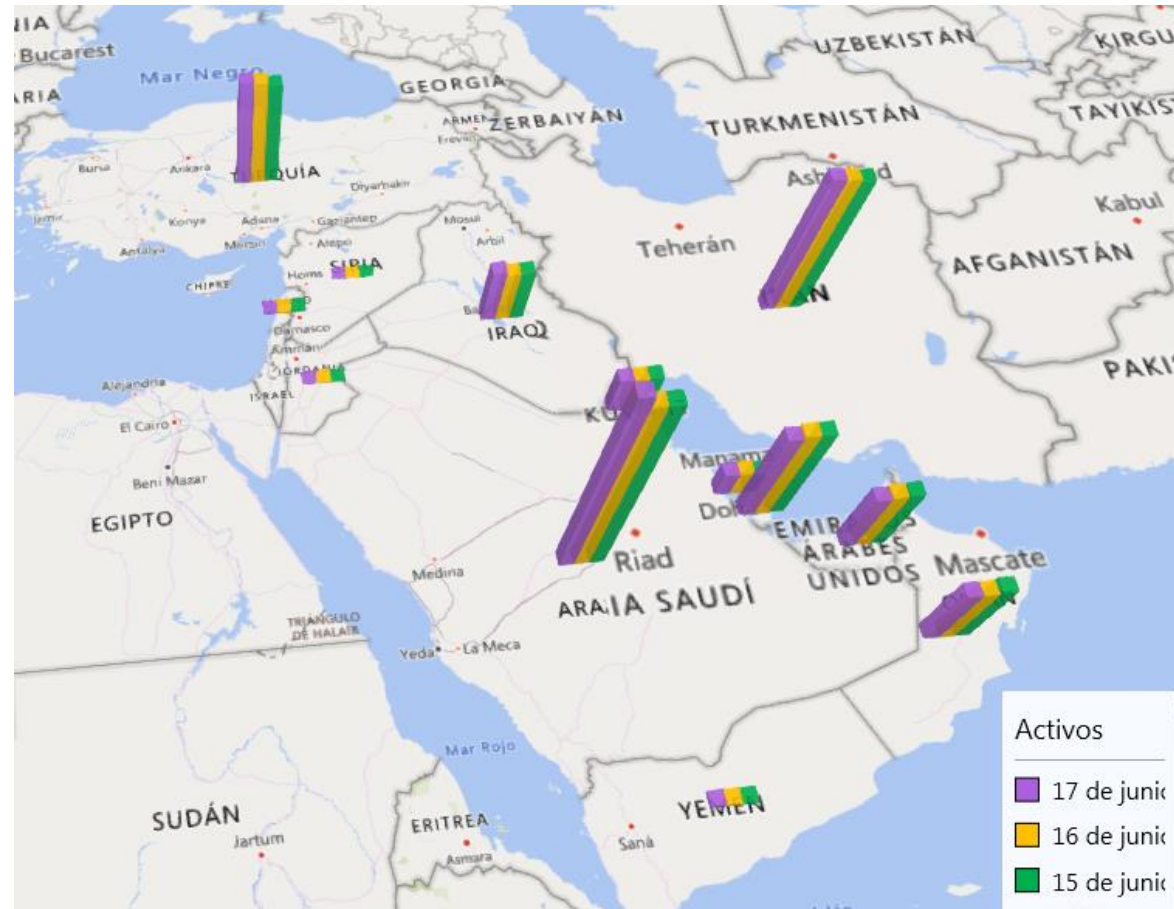
Kuwait 8.660 casos por millón de habitantes

Irán ocupa la 7ma posición con 2.323 casos por millón de habitantes

Las tasas mas bajas son:

Siria con 10 y Yemen con 30 casos por millón de habitantes

Fuente: <https://www.worldometers.info/coronavirus/#countries>



Centro Venezolano de Estudios sobre China
(CVEC)

委内瑞拉中国问题研究中心

@cve_china_

Casos Activos covid-19 Sur de Asia

17 de junio 2020

De un total de **334.931 casos activos**, el **91,9%** de los casos activos de covid-19 en los países de la región se distribuyen porcentualmente en:

India (46,4%)

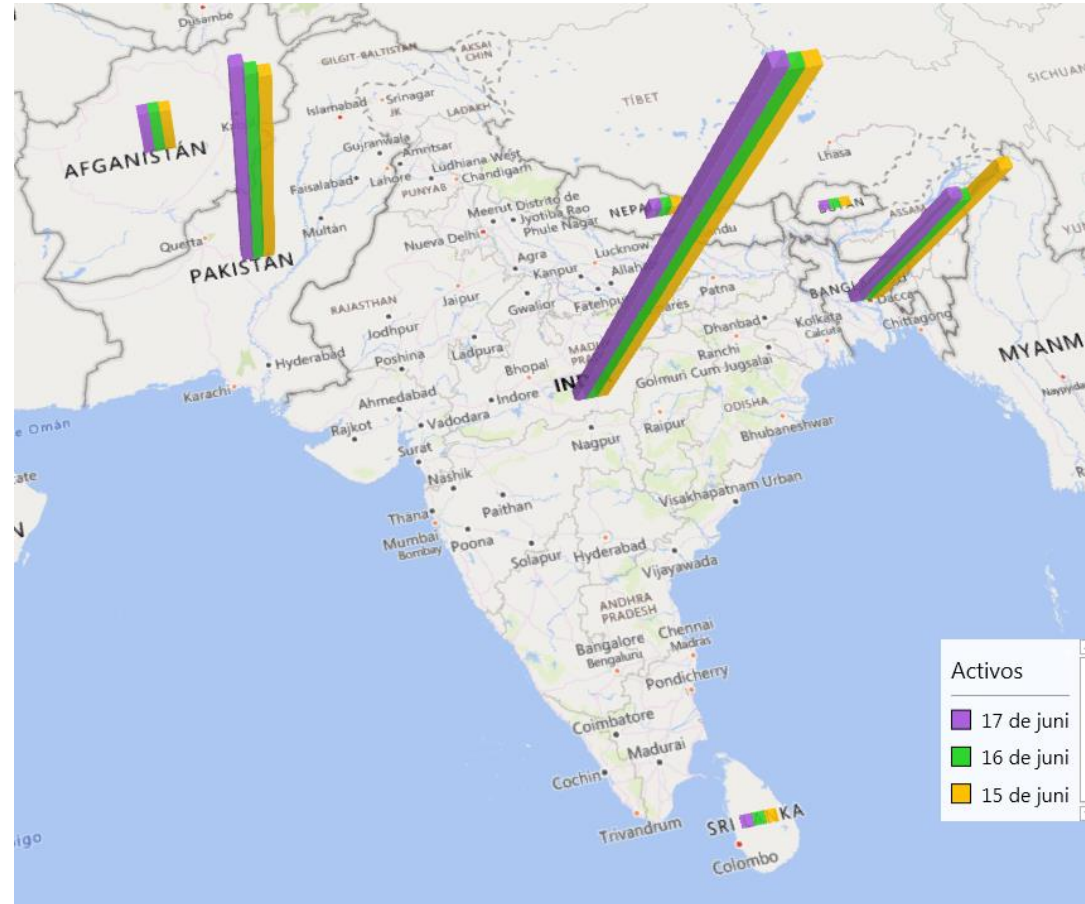
Pakistán (27,9%) y Bangladesh (17,6%)

Las tasas de covid-19 por cada millón de habitantes, mas altas son:

Maldivas 3.877 y Afganistán 691 casos por cada millón de habitantes.

La India ocupa el 5to lugar con 257 casos por cada millón de habitantes.

Las Tasas mas bajas son: Bután con 87 y Sri Lanka con 89 casos por millón de habitantes



**Centro Venezolano de Estudios sobre China
(CVEC)**

委内瑞拉中国问题研究中心

@cve_china_

Casos Activos covid-19 Europa del Este y Asia Central

17 de junio 2020

De un total **336.740** casos activos de covid-19, el **88,0%** se distribuye porcentualmente en:

Rusia (71,7%)

Bielorrusia (6,8%)

Ucrania (5,2%) y Polonia (4,3%)

Las tasas de covid-19 por millón de habitantes, mas altas, en la región son:

Armenia 6.086 casos por millón de habitantes

Bielorrusia 5.930 casos por millón de habitantes

Rusia 3.791 casos por millón de habitantes

Moldavia 3.037 casos por millón de habitantes

Las tasas mas baja son:

Uzbekistán con 166 y Georgia con 223 casos por millón de habitantes

Fuente: <https://www.worldometers.info/coronavirus/#countries>



**Centro Venezolano de Estudios sobre China
(CVEC)**

委内瑞拉中国问题研究中心

@cve_china_

Casos Activos covid-19

África

17 de junio 2020

De un total **129.873** casos activos de covid-19 en la región, el **65,3%** se distribuye porcentualmente en:

Egipto (25,7%)

Sudáfrica (25,1%)

Nigeria (8,5%)

Ghana (6,0%)

Las tasas de covid-19 por millón de habitantes, mas altas, en la región son:

Djibouti 4.597 casos por millón de habitantes

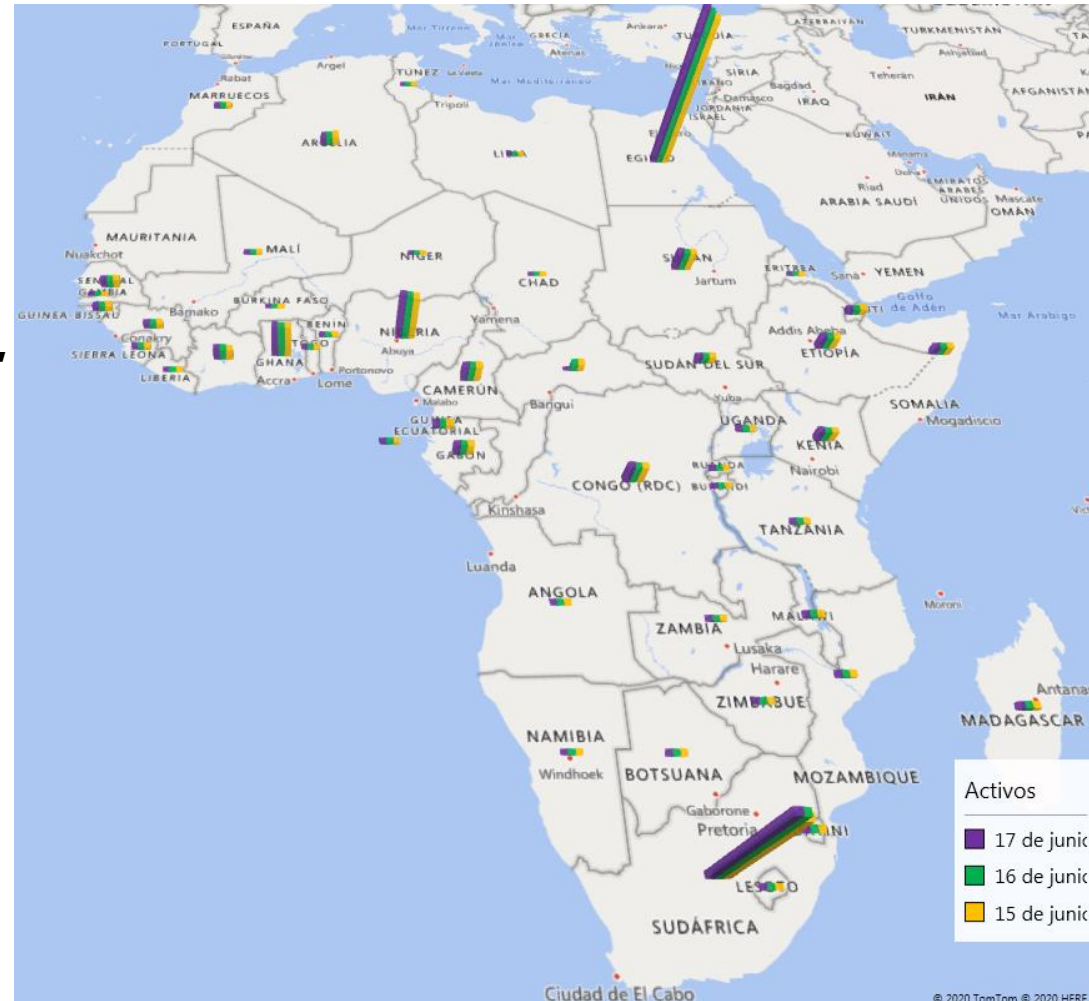
Santo Tome y Príncipe 3.064 casos por millón de habitantes

Gabón 1.850 casos por millón de habitantes

Las tasas mas baja son:

Lesoto y Angola con 2 y 5 casos por millón de habitantes

Fuente: <https://www.worldometers.info/coronavirus/#countries>



Centro Venezolano de Estudios sobre China (CVEC)

委内瑞拉中国问题研究中心

@cve_china_