

Casos Activos covid-19 Latinoamérica y el Caribe

14 de junio 2020

De un total de **646.817 casos activos**, el **88,6%** de los mismos se distribuyen porcentualmente en:

Brasil (57,3%)

Perú (16,5%), Colombia (4,3%), Chile (4,2%),

México (3,2%) y Argentina (3,1%)

Venezuela representa el (0,4%) de los casos activos de Suramérica

Las tasas de covid-19 por cada millón de habitantes, mas altas, en la región son:

Chile 8.758 casos por millón de habitantes

Perú 6.833 casos por millón de habitantes

Panamá 4.653 casos por millón de habitantes

Las tasas mas baja son: Belice con 50 y Venezuela con 102 casos por millón de habitantes



**Centro Venezolano de Estudios sobre China
(CVEC)**

委内瑞拉中国问题研究中心

@cve_china_

Casos Activos covid-19

EE.UU.

14 de junio 2020

De un total 1.152.773 casos activos en los EEUU, el 59,0% se distribuye porcentualmente en:

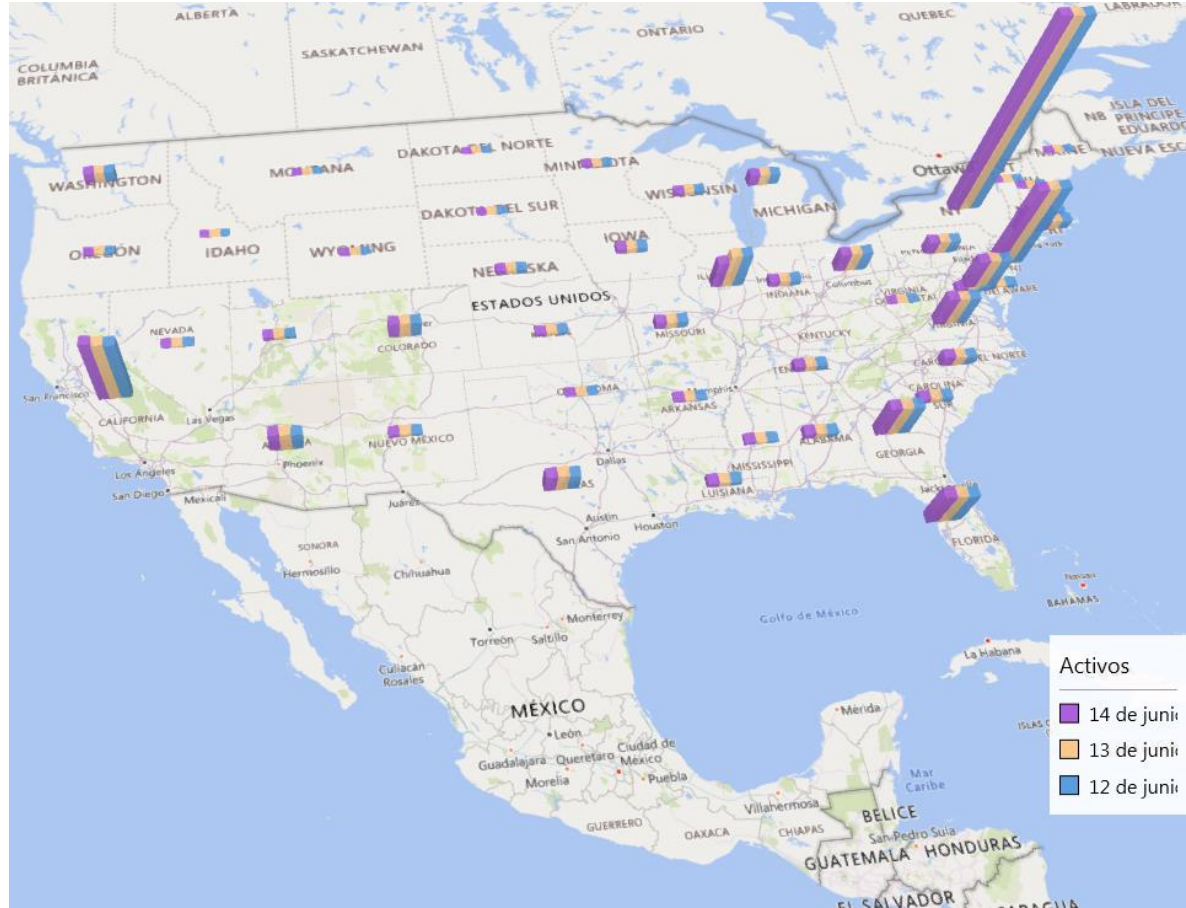
- New York (24,9%)
- New Jersey (10,8%)
- California (9,1%)
- Florida (4,9%)
- Illinois (4,7%) y Maryland (4,6%)

Las tasas de covid-19 por millón de habitantes mas altas, en los EE.UU son:

- New York 20.758 casos por millón de habitantes
- New Jersey 19.054 casos por millón de habitantes

Las tasas mas bajas son: Hawái con 511 casos y Montana con 550 casos por millón de habitantes

Fuente: <https://www.worldometers.info/coronavirus/#countries>



Centro Venezolano de Estudios sobre China (CVEC)

委内瑞拉中国问题研究中心

@cve_china_

Casos Activos covid-19 Sudeste y Oriente Asiático

14 de junio 2020

De un total **43.829 casos activos** en la región,
el **94,9%** se distribuye porcentualmente en:

Indonesia (49,3%)

Filipinas (43,1%) y Malasia (2,5%)

China representa el 0,3% de los casos activos

Las tasas de covid-19 por millón de habitantes, mas
altas, en la región son:

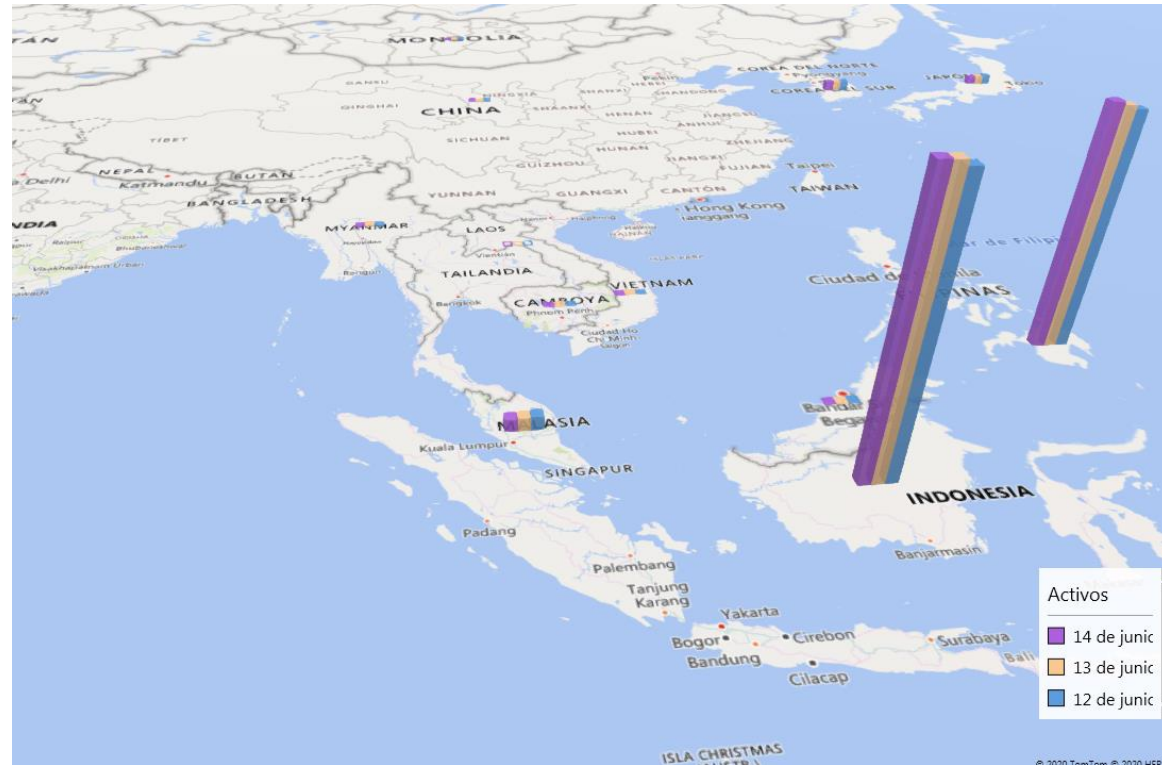
Brunei 322 casos por millón de habitantes

Malasia 261 y Corea del Sur 237 casos por millón de habitantes

China ocupa la 10ma posición con 58 casos por millón de habitantes

Las tasas mas bajas son: **Laos y Vietnam con 3 casos por millón de habitantes**

Fuente: <https://www.worldometers.info/coronavirus/#countries>



**Centro Venezolano de Estudios sobre China
(CVEC)**

委内瑞拉中国问题研究中心

@cve_china_

Casos Activos covid-19

Asia del Oeste

14 de junio 2020

De un total **173.126 casos activos** de covid-19 en la región, el **76,0%** se distribuye porcentualmente en:

Arabia Saudita (24,2%)

Irán (17,3%)

Qatar (13,3%)

Turquía (12,6%) y Emiratos Árabes Unidos (8,6%)

Las tasas de covid-19 mas altas son:

Qatar 27.928 casos por millón de habitantes

Bahréin 10.735 casos por millón de habitantes

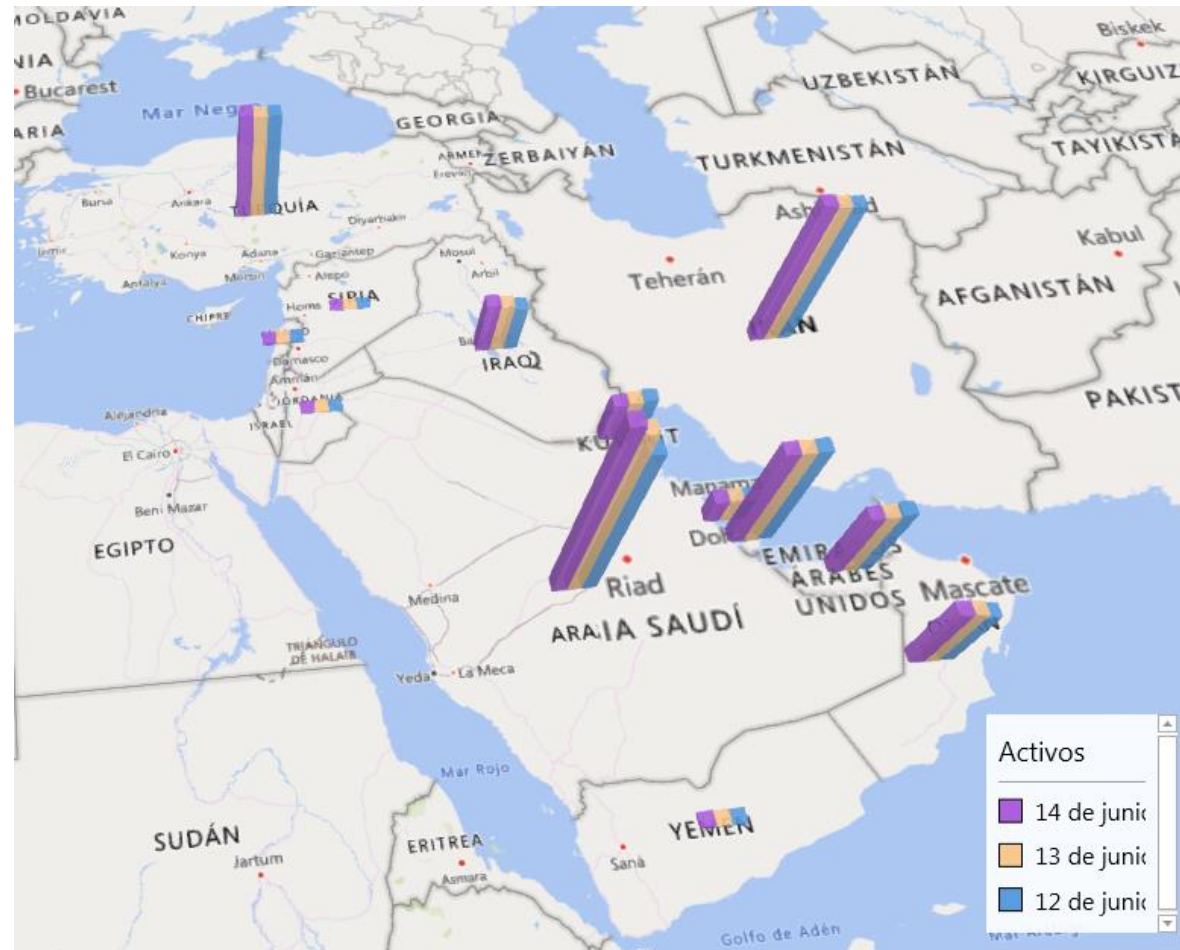
Kuwait 8.417 casos por millón de habitantes

Irán ocupa la 7ma posición con 2.233 casos por millón de habitantes

Las tasas mas bajas son:

Siria con 10 y Yemen con 24 casos por millón de habitantes

Fuente: <https://www.worldometers.info/coronavirus/#countries>



Centro Venezolano de Estudios sobre China
(CVEC)

委内瑞拉中国问题研究中心

@cve_china_

Casos Activos covid-19 Sur de Asia

14 de junio 2020

De un total de **328.795 casos activos**, el **92,2%** de los casos activos de covid-19 en los países de la región se distribuyen porcentualmente en:

India (45,8%)

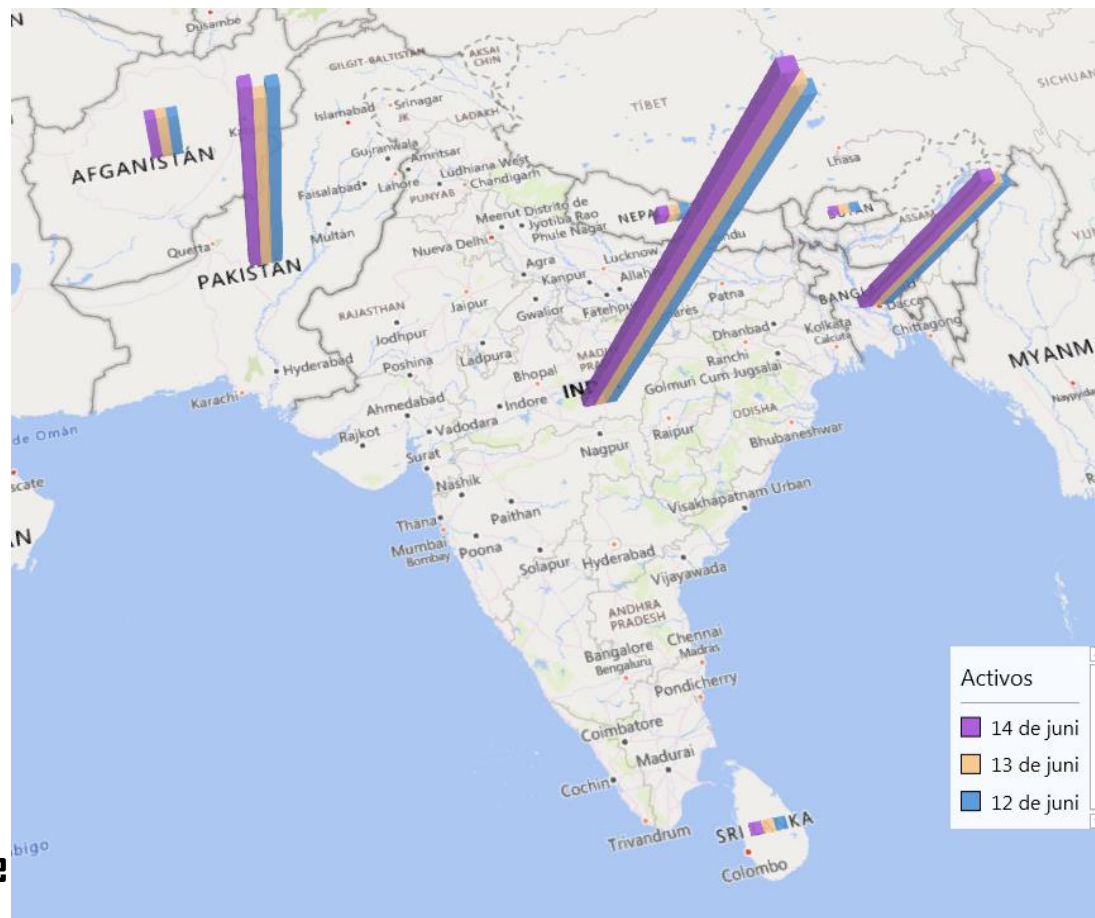
Pakistán (25,8%) y Bangladesh (20,6%)

Las tasas de covid-19 por cada millón de habitantes, mas altas son:

Maldivas 3.727 y Afganistán 637 casos por cada millón de habitantes.

La India ocupa el 5to lugar con 234 casos por cada millón de habitantes.

Las Tasas mas bajas son: Bután con 86 y Sri Lanka con 88 casos por millón de habitantes



Centro Venezolano de Estudios sobre China
(CVEC)

委内瑞拉中国问题研究中心

@cve_china_

Casos Activos covid-19 Europa del Este y Asia Central

14 de junio 2020

De un total **333.787** casos activos de covid-19, el **88,6%** se distribuye porcentualmente en:

Rusia (72,5%)

Bielorrusia (7,1%)

Ucrania (4,8%) y Polonia (4,2%)

Las tasas de covid-19 por millón de habitantes, mas altas, en la región son:

Bielorrusia 5.712 casos por millón de habitantes

Armenia 5.625 casos por millón de habitantes

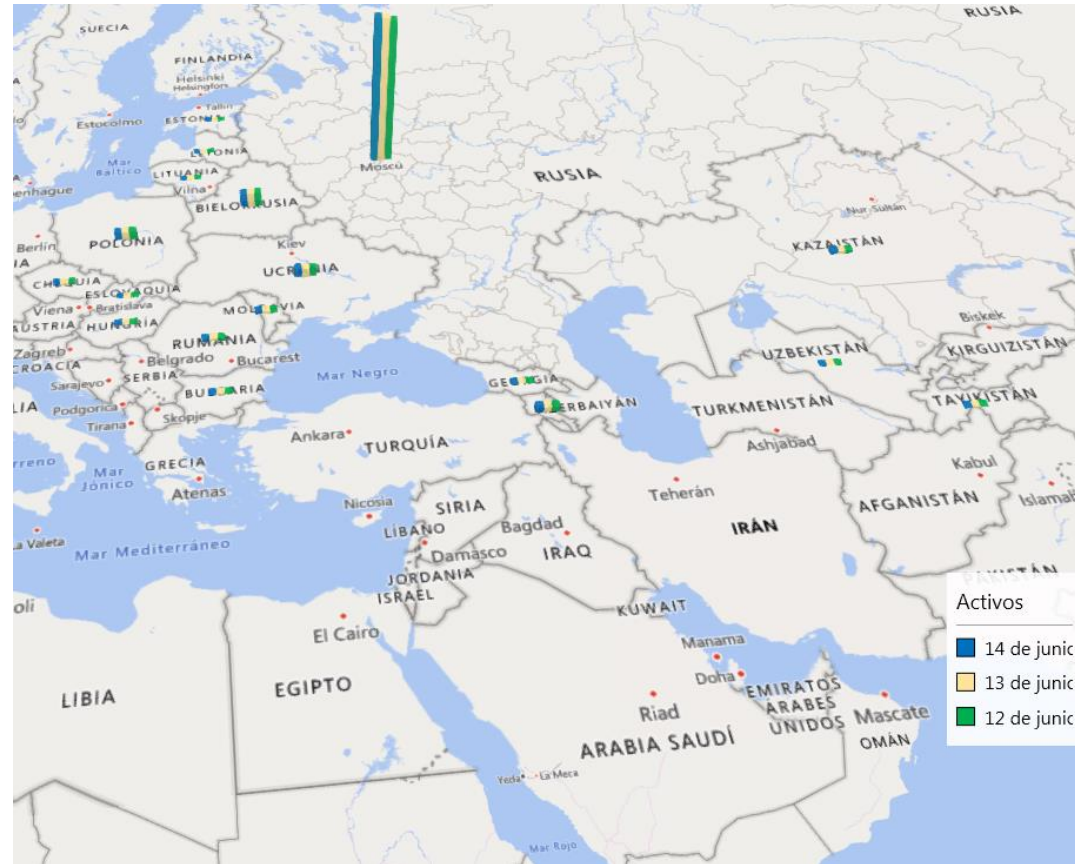
Rusia 3.625 casos por millón de habitantes

Moldavia 2.840 casos por millón de habitantes

Las tasas mas baja son:

Uzbekistán con 151 y Georgia con 217 casos por millón de habitantes

Fuente: <https://www.worldometers.info/coronavirus/#countries>



**Centro Venezolano de Estudios sobre China
(CVEC)**

委内瑞拉中国问题研究中心

@cve_china_

Casos Activos covid-19

África

14 de junio 2020

De un total **119.212 casos activos** de covid-19 en la región, el **62,7%** se distribuye porcentualmente en:

Egipto (25,1%)

Sudáfrica (23,0%)

Nigeria (8,5%)

Ghana (6,1%)

Las tasas de covid-19 por millón de habitantes, mas altas, en la región son:

Djibouti 4.506 casos por millón de habitantes

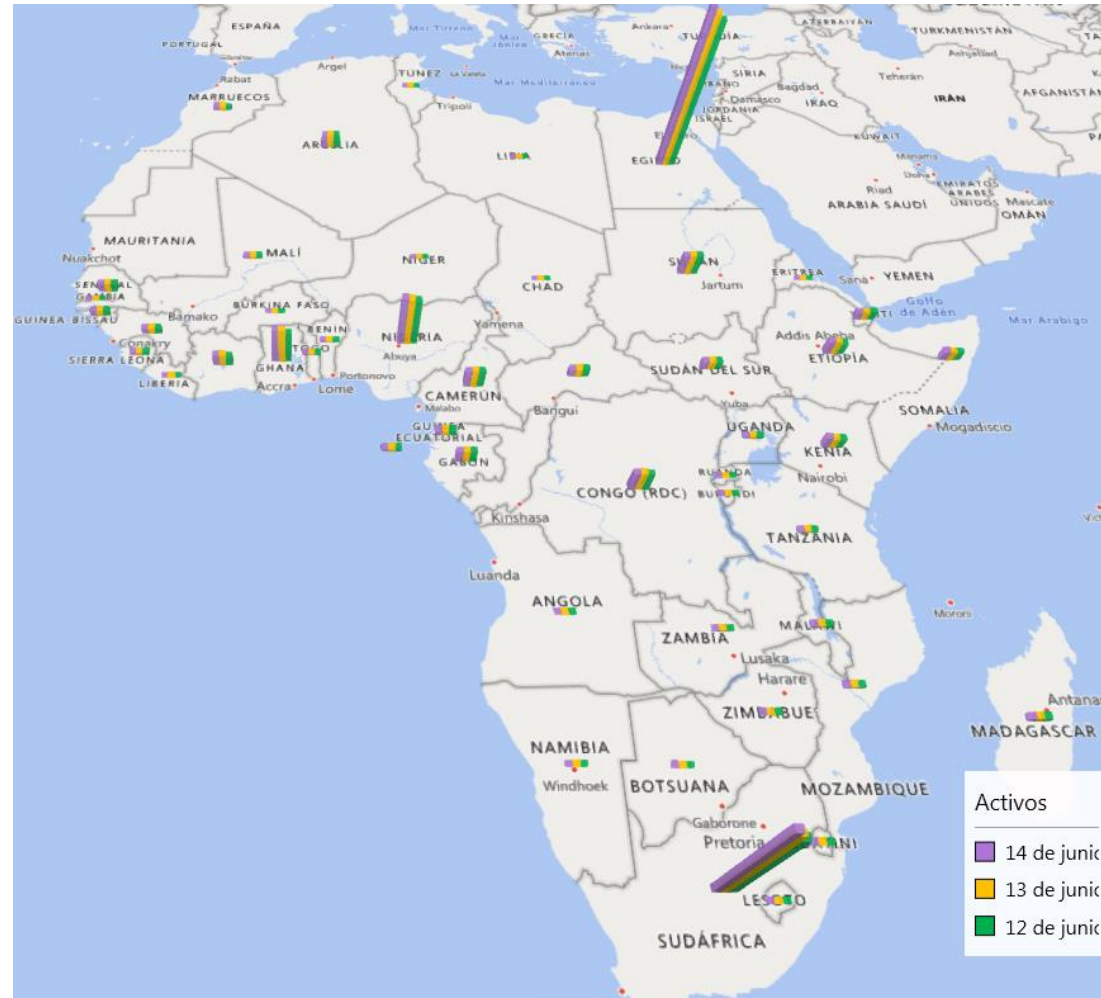
Santo Tome y Príncipe 3.010 casos por millón de habitantes

Gabón 1.558 casos por millón de habitantes

Las tasas mas baja son:

Lesoto y Angola con 2 y 4 casos por millón de habitantes

Fuente: <https://www.worldometers.info/coronavirus/#countries>



Centro Venezolano de Estudios sobre China (CVEC)

委内瑞拉中国问题研究中心

@cve_china_