

# Casos Activos covid-19 Latinoamérica y el Caribe

10 de junio 2020

De un total de **654.002 casos activos**, el **90,3%** de los mismos se distribuyen porcentualmente en:

**Brasil (57,8%)**

**Perú (16,1%)**

**Chile (6,9%), Colombia (3,7%) y Ecuador (2,9%)**

Venezuela representa el (0,3%) de los casos activos de Suramérica

Las tasas de covid-19 por cada millón de habitantes, mas altas, en la región son:

**Chile 7.472 casos por millón de habitantes**

**Perú 6.184 casos por millón de habitantes**

**Panamá 3.998 casos por millón de habitantes**

Las tasas mas baja son: **Belice con 50 y Venezuela con 93 casos por millón de habitantes**

Fuente: <https://www.worldometers.info/coronavirus/#countries>



**Centro Venezolano de Estudios sobre China  
(CVEC)**

委内瑞拉中国问题研究中心

@cve\_china\_

# Casos Activos covid-19

## EE.UU.

10 de junio 2020

De un total 1.124.425 casos activos en los EEUU, el 59,2% se distribuye porcentualmente en:

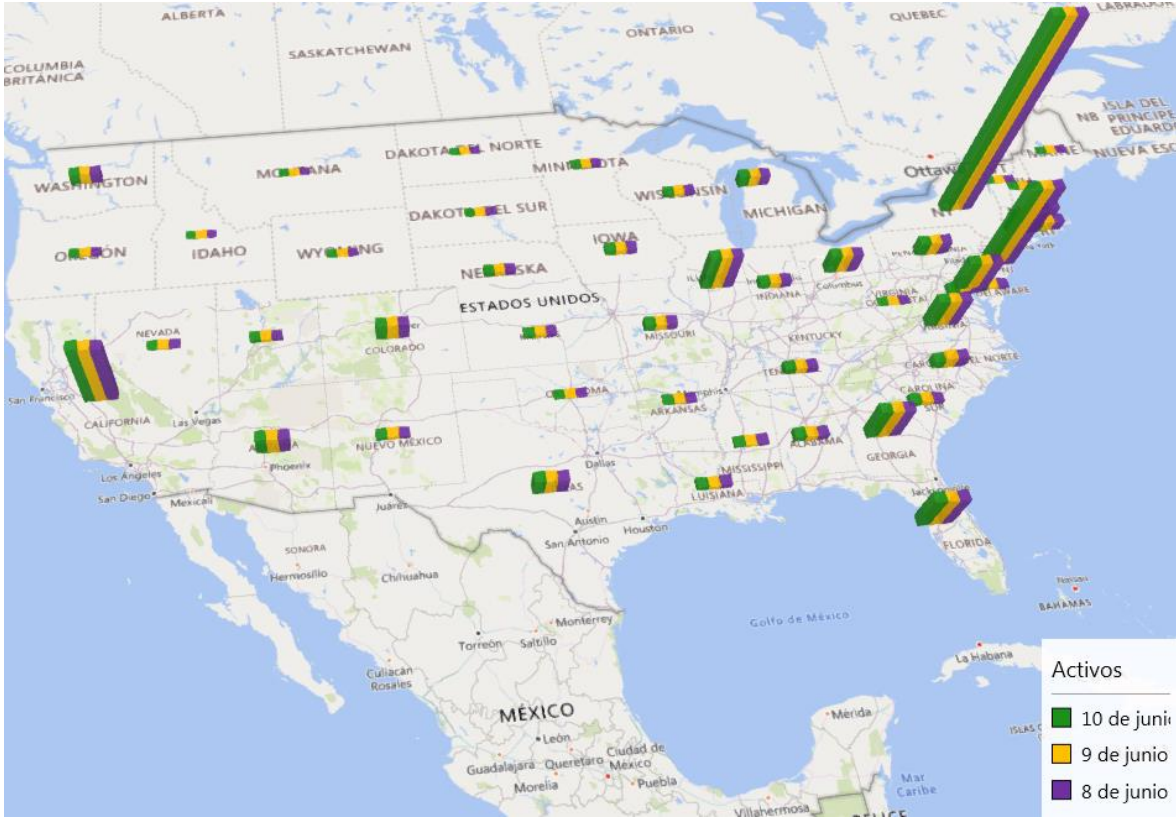
- New York (25,4%)
- New Jersey (11,3%)
- California (8,6%)
- Illinois (4,8%)
- Maryland (4,6%) y Florida (4,5%)

Las tasas de covid-19 por millón de habitantes mas altas, en los EE.UU son:

- New York 20.596 casos por millón de habitantes
- New Jersey 18.823 casos por millón de habitantes

Las tasas mas bajas son: Hawái con 482 casos y Montana con 518 casos por millón de habitantes

Fuente: <https://www.worldometers.info/coronavirus/#countries>



# Casos Activos covid-19 Sudeste y Oriente Asiático

10 de junio 2020

De un total **41.658 casos activos** en la región,  
el **94,3%** se distribuye porcentualmente en:

Indonesia (48,6%)

Filipinas (42,8%) y Malasia (2,9%)

China representa el **0,3%** de los casos activos

Las tasas de covid-19 por millón de habitantes, mas  
altas, en la región son:

Brunei 322 casos por millón de habitantes

Malasia 258 y Corea del Sur 232 casos por millón de habitantes

China ocupa la 10ma posición con 58 casos por millón de  
habitantes

Las tasas mas bajas son: Laos y Vietnam con 3 casos por millón de  
habitantes

Fuente: <https://www.worldometers.info/coronavirus/#countries>



**Centro Venezolano de Estudios sobre China  
(CVEC)**

委内瑞拉中国问题研究中心

@cve\_china\_

# Casos Activos covid-19

## Asia del Oeste

10 de junio 2020

De un total **163.493 casos activos** de covid-19 en la región, el 76,0% se distribuye porcentualmente en:

Arabia Saudita (19,2%)

Irán (17,8%)

Qatar (14,8%)

Turquía (13,9%) y Emiratos Árabes Unidos (10,3%)

Las tasas de covid-19 mas altas son:

Qatar 25.600 casos por millón de habitantes

Bahréin 9.545 casos por millón de habitantes

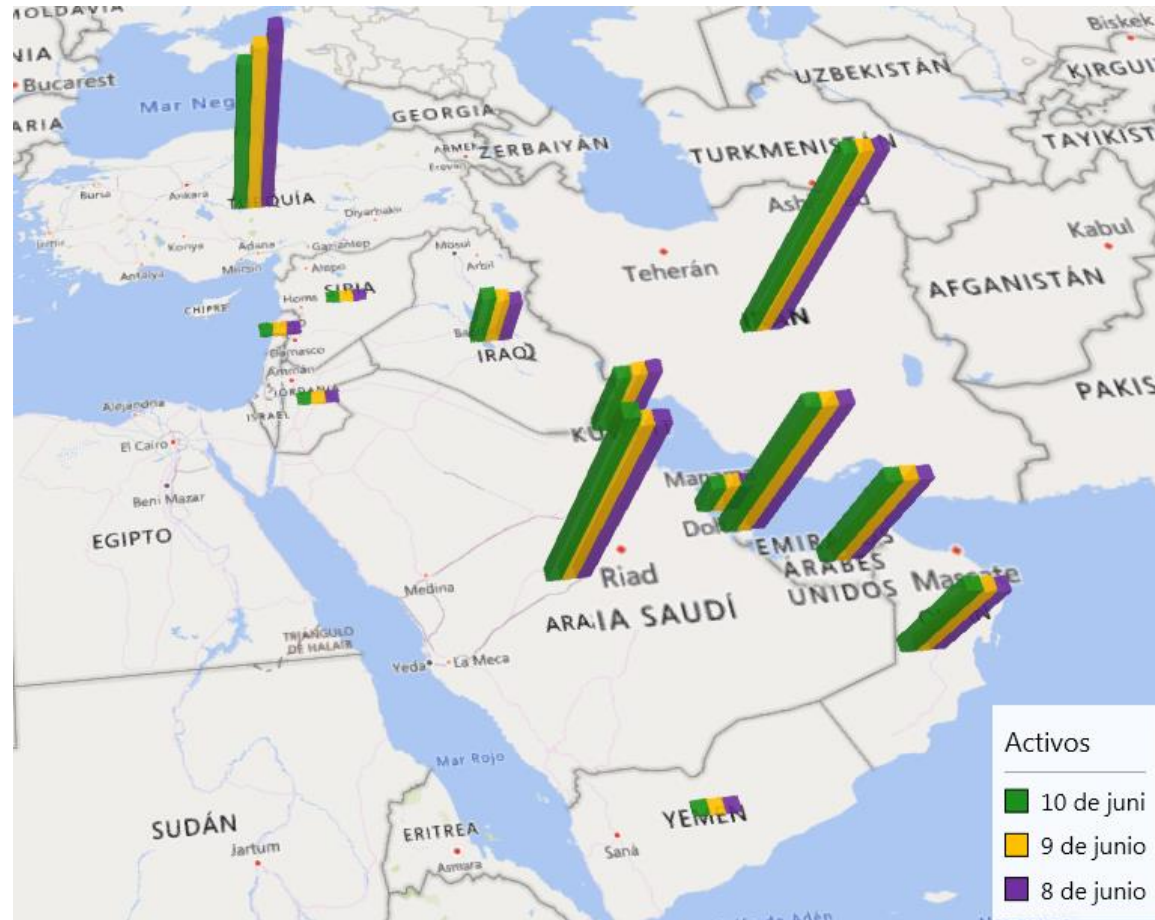
Kuwait 7.927 casos por millón de habitantes

Irán ocupa la 7ma posición con 2.096 casos por millón de habitantes

Las tasas mas bajas son:

Siria con 8 y Yemen con 18 casos por millón de habitantes

Fuente: <https://www.worldometers.info/coronavirus/#countries>



Centro Venezolano de Estudios sobre China  
(CVEC)

委内瑞拉中国问题研究中心

@cve\_china\_

# Casos Activos covid-19

## Sur de Asia

10 de junio 2020

De un total de **290.814 casos activos**, el **91,7%** de los casos activos de covid-19 en los países de la región se distribuyen porcentualmente en:

India (46,0%)

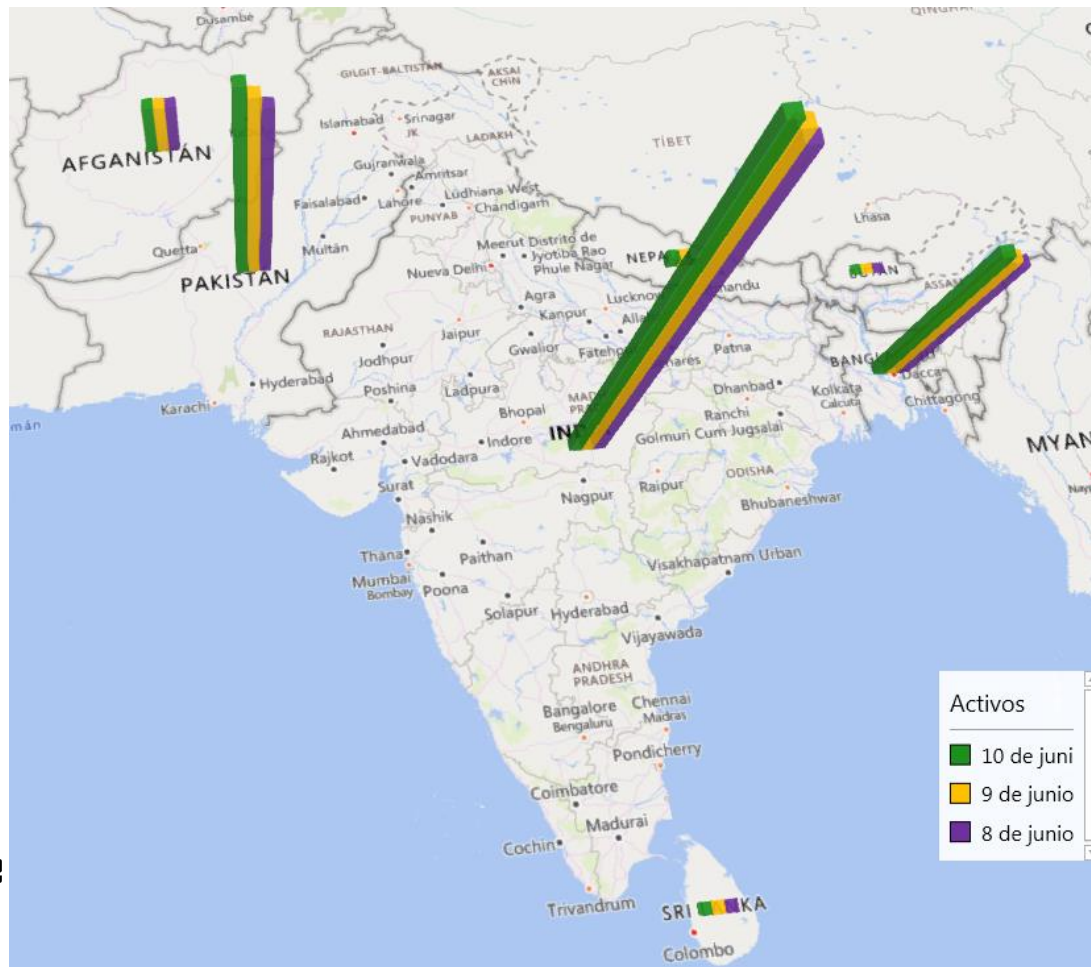
Pakistán (25,8%) y Bangladesh (19,9%)

Las tasas de covid-19 por cada millón de habitantes, mas altas son:

Maldivas 3.597 y Afganistán 570 casos por cada millón de habitantes.

La India ocupa el 5to lugar con 201 casos por cada millón de habitantes.

Las Tasas mas bajas son: Bután con 77 y Sri Lanka con 87 casos por millón de habitantes



Centro Venezolano de Estudios sobre China  
(CVEC)

委内瑞拉中国问题研究中心

@cve\_china\_

# Casos Activos covid-19 Europa del Este y Asia Central

10 de junio 2020

De un total **322.397 casos activos** de covid-19, el **89,3%** se distribuye porcentualmente en:

Rusia (72,7%)

Bielorrusia (7,9%)

Ucrania (4,6%) y Polonia (4,1%)

Las tasas de covid-19 por millón de habitantes, mas altas, en la región son:

Bielorrusia 5.319 casos por millón de habitantes

Armenia 4.760 casos por millón de habitantes

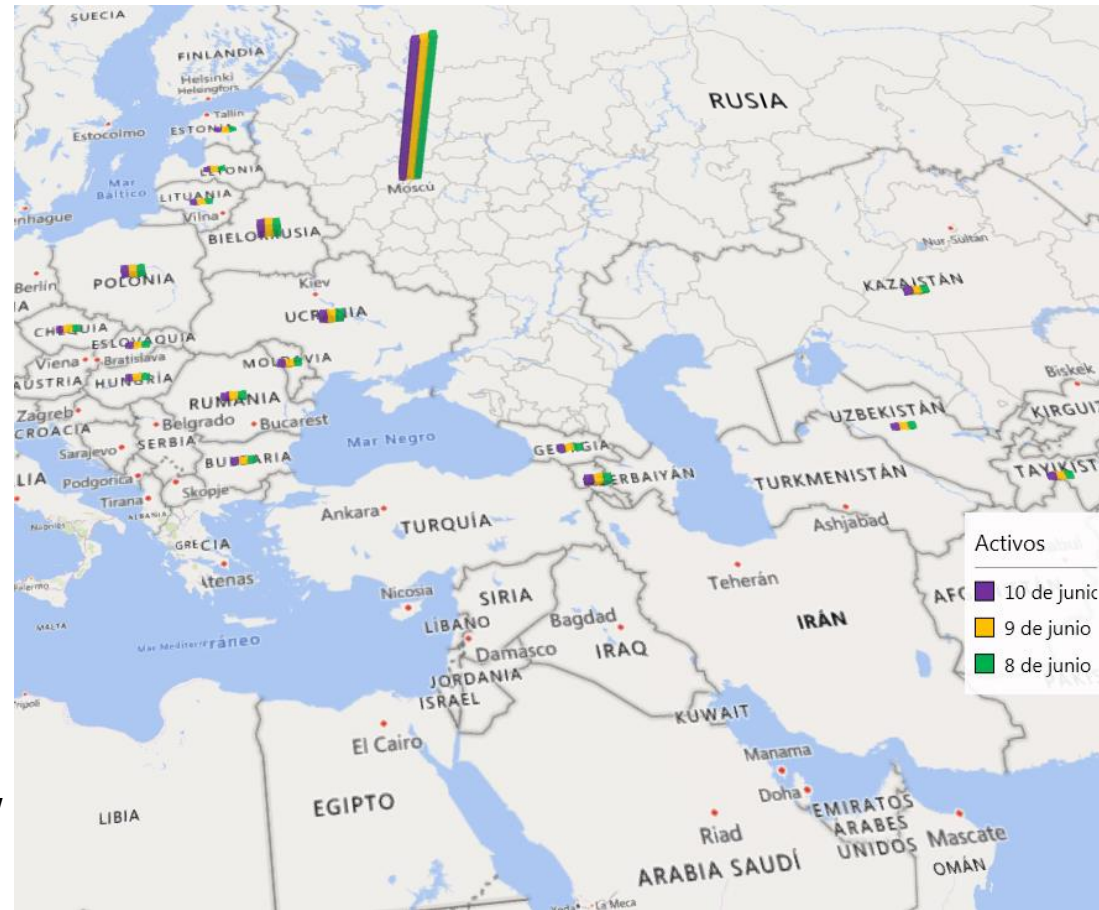
Rusia 3.383 casos por millón de habitantes

Moldavia 2.485 casos por millón de habitantes

Las tasas mas baja son:

Uzbekistán con 136 y Georgia con 206 casos por millón de habitantes

Fuente: <https://www.worldometers.info/coronavirus/#countries>



Centro Venezolano de Estudios sobre China  
(CVEC)

委内瑞拉中国问题研究中心

@cve\_china\_

# Casos Activos covid-19

## África

10 de junio 2020

De un total **106.194 casos activos** de covid-19 en la región, el **60,1%** se distribuye porcentualmente en:

Egipto (24,2%)

Sudáfrica (21,5%)

Nigeria (8,4%)

Ghana (6,0%)

Las tasas de covid-19 por millón de habitantes, mas altas, en la región son:

Djibouti 4.388 casos por millón de habitantes

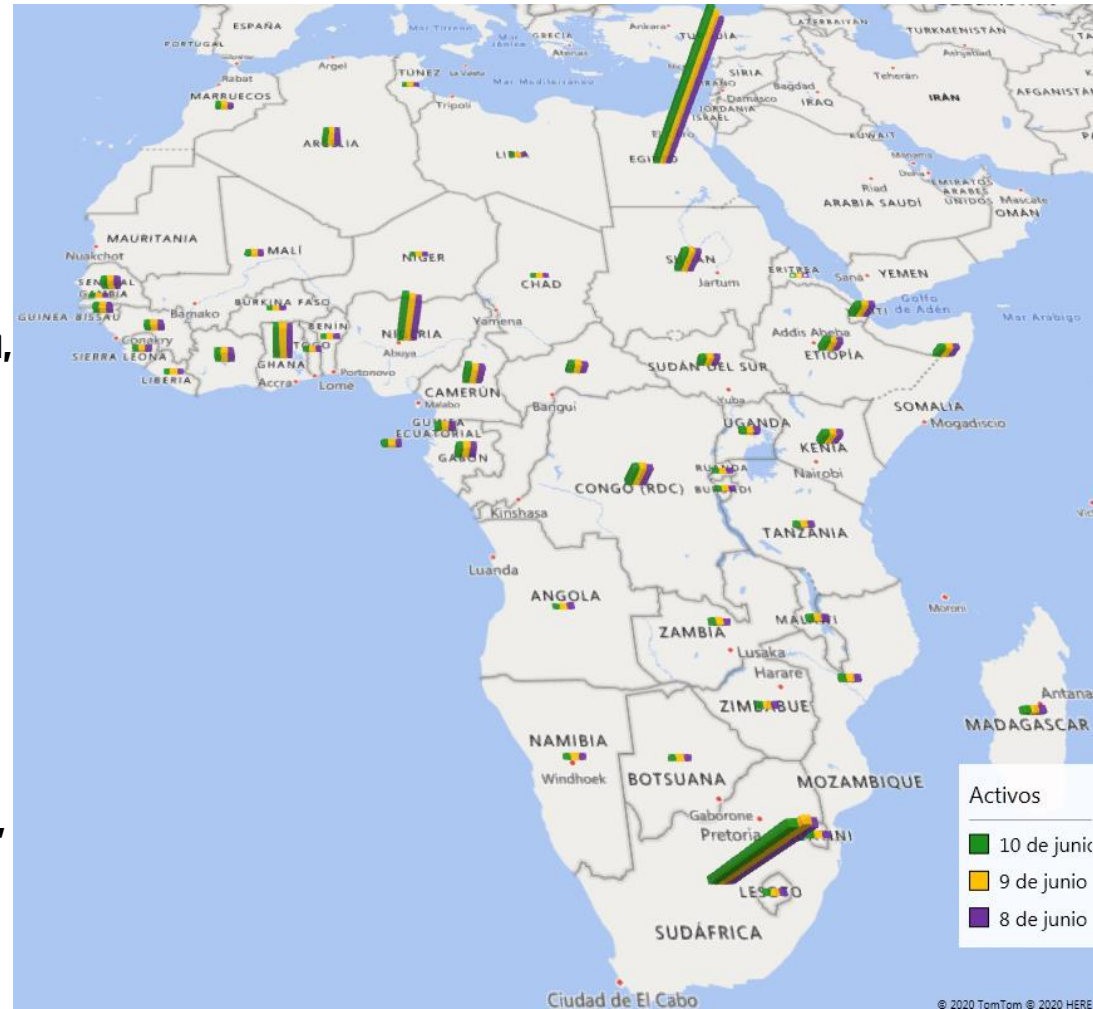
Santo Tome y Príncipe 2.791 casos por millón de habitantes

Gabón 1.461 casos por millón de habitantes

Las tasas mas baja son:

Lesoto y Angola con 2 y 3 casos por millón de habitantes

Fuente: <https://www.worldometers.info/coronavirus/#countries>



**Centro Venezolano de Estudios sobre China (CVEC)**

委内瑞拉中国问题研究中心

@cve\_china\_