

Casos Activos Covid-19 Región Suramérica

19 de mayo 2020

De un total de 276.411 **casos activos**, el 82,9% de los mismos se distribuyen porcentualmente en:

Brasil (50,6%)

Perú (22,4%)

Ecuador (9,9%)

Venezuela representa el (0,1%) de los casos activos de Suramérica

Las tasas de Covid19 por cada millón de habitantes, mas altas, en la región son:

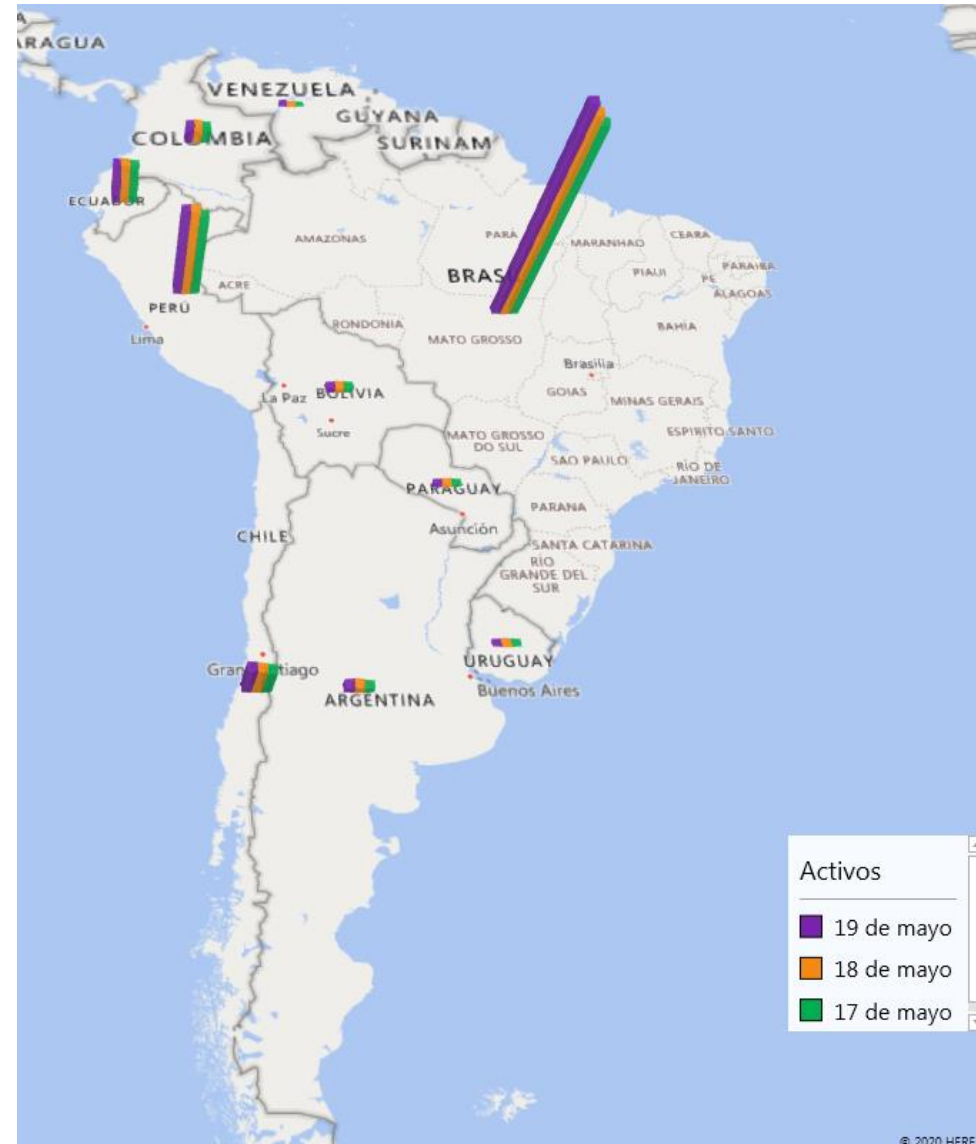
Perú 2.884 casos por millón de habitantes

Chile 2.412 casos por millón de habitantes

Ecuador 1.907 casos por millón de habitantes

Las tasas mas baja son: Venezuela con 22 y Paraguay con 111 casos por millón de habitantes

Fuente: <https://www.worldometers.info/coronavirus/#countries>



Centro Venezolano de Estudios sobre China
(CVEC)

委内瑞拉中国问题研究中心

@cve_china_

Casos Activos Covid-19 Región Centro América y Caribe Latino

19 de mayo 2020

De un total de 26.138 casos activos, el 76,4% de los casos activos de Covid19 en los países de la región se distribuyen porcentualmente en:

México (41,8%)

Republica Dominicana (21,7%)

Panamá (12,9%)

Las tasas de Covid19 por cada millón de habitantes, mas altas son:

Panamá 2258 y Republica Dominicana 1174 casos por cada millón de habitantes

Las Tasas mas bajas por son: Nicaragua con 4 y Belice con 45 casos por millón de habitantes

Fuente: <https://www.worldometers.info/coronavirus/#countries>



Centro Venezolano de Estudios sobre China
(CVEC)

委内瑞拉中国问题研究中心

@cve_china_

Casos Activos Covid-19 EE.UU.

19 de mayo 2020

De un total 1.087.466 casos activos de Covid19 en los EEUU, el 51,3% se distribuye porcentualmente en:

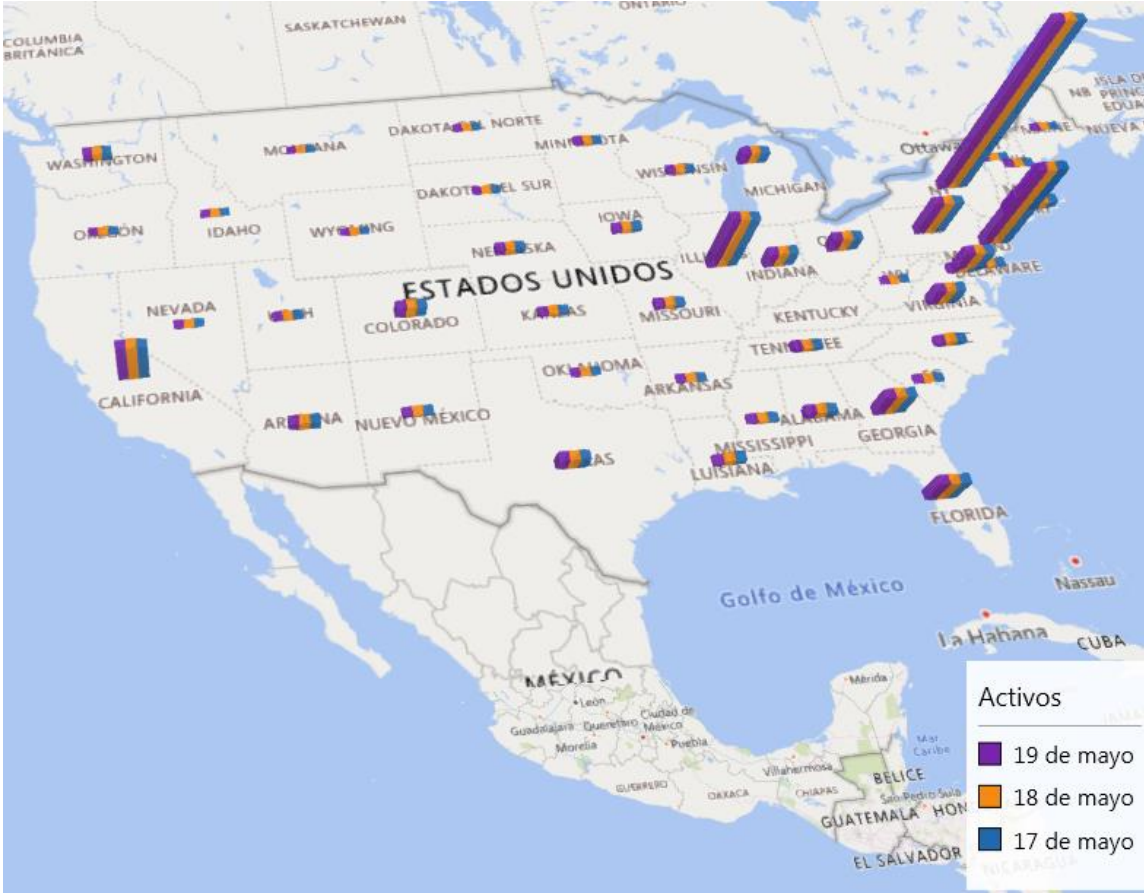
- New York (24,9%)
- New Jersey (12,2%)
- Illinois (8,3%)
- California (5,9%)

Las tasas de Covid19 por millón de habitantes mas altas, en los EE.UU son:

- New York 18.571 casos por millón de habitantes
- New Jersey 16.898 casos por millón de habitantes
- Massachusetts 12.630 casos por millón de habitantes

Las mas bajas son: Montana con 440 casos y Hawái con 452 casos por millón de habitantes

Fuente: <https://www.worldometers.info/coronavirus/#countries>



Centro Venezolano de Estudios sobre China (CVEC)

委内瑞拉中国问题研究中心

@cve_china_

Casos Activos Covid-19 Golfo Pérsico y Meseta Iraní

19 de mayo 2020

De un total 195.954 casos activos de Covid19 en la región, el 73,3% se distribuye porcentualmente en:

Turquía (17,8%)

Pakistán (15,6%)

Qatar (15,3%)

Arabia Saudita (14,2%)

Irán (10,4%)

Las tasas de Covid19 mas altas, por millón de habitantes son:

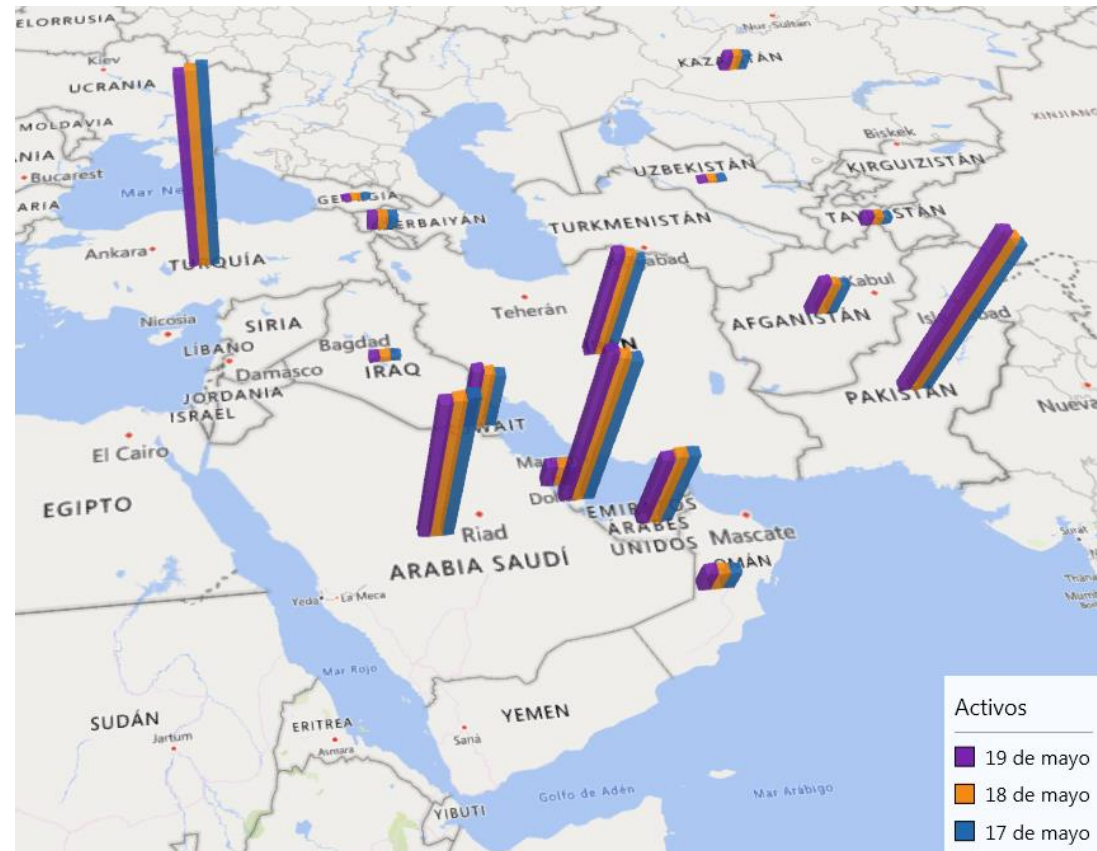
Qatar 12.384 casos por millón de habitantes

Bahréin 4.354 casos por millón de habitantes

Kuwait 3.933 casos por millón de habitantes

Emiratos Árabes Unidos 2.538 casos por millón de habitantes

Irán ocupa la 8va posición con 1486 casos por millón de habitantes



Centro Venezolano de Estudios sobre China
(CVEC)

委内瑞拉中国问题研究中心

@cve_china_

Casos Activos Covid-19

Eurasia y Báltico

19 de mayo 2020

De un total 260.455 **casos activos** de Covid19 en la región, el 97,7% se distribuye porcentualmente en:

Rusia (84,8%)

Bielorrusia (8,0%)

Ucrania (4,9%)

Las tasas de Covid19 por millón de habitantes, mas altas, en la región son:

Bielorrusia 3.334 por millón de habitantes

Rusia 2.055 casos por millón de habitantes

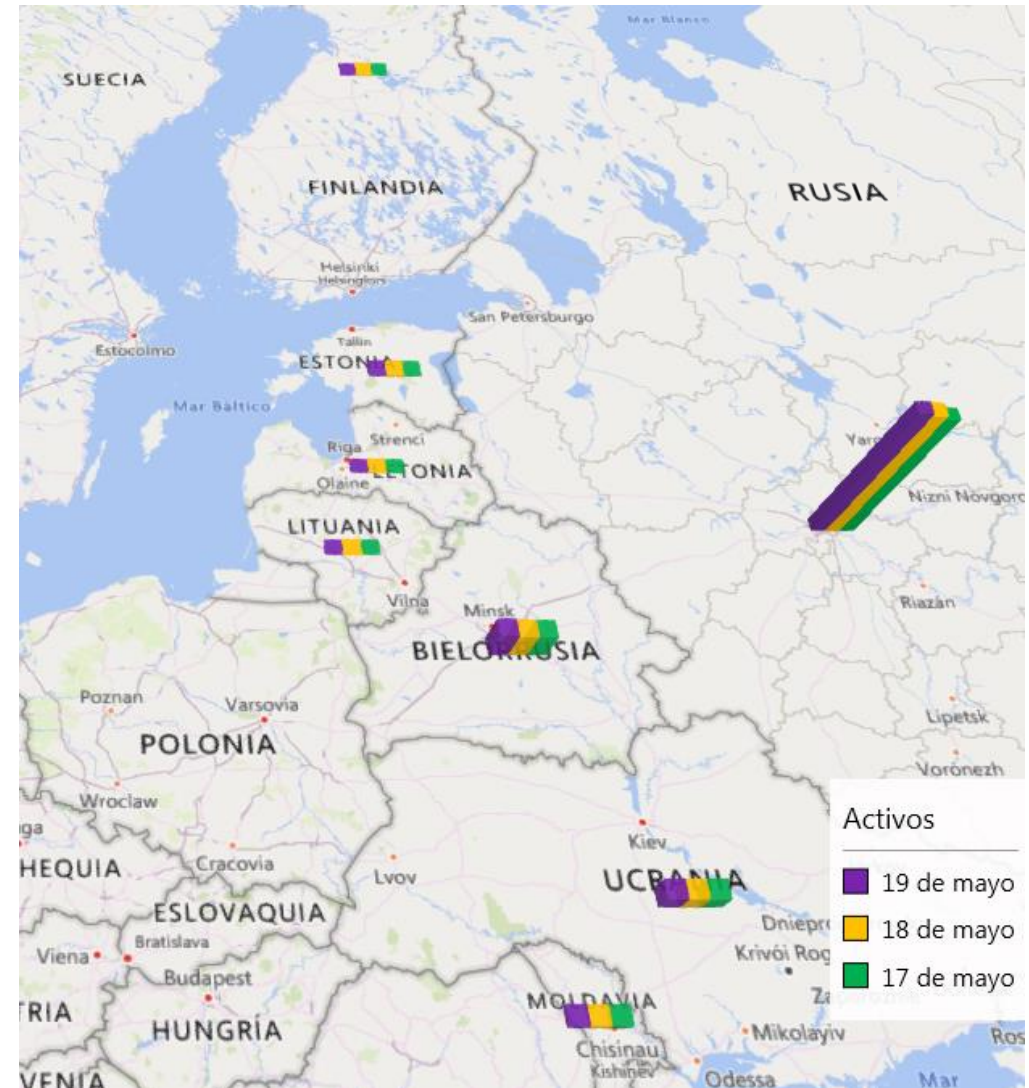
Moldavia 1521 casos por millón de habitantes

Estonia 1350 casos por millón de habitantes

La tasa mas baja es:

Ucrania con 431 casos por millón de habitantes

Fuente: <https://www.worldometers.info/coronavirus/#countries>



Centro Venezolano de Estudios sobre China (CVEC)

委内瑞拉中国问题研究中心

@cve_china_