

# Casos Activos Covid-19 Región Suramérica

17 de mayo 2020

De un total de 255.422 **casos activos**, el 83,2% de los mismos se distribuyen porcentualmente en:

**Brasil (50,2%)**

**Perú (22,6%)**

**Ecuador (10,4%)**

Venezuela representa el (0,1%) de los casos activos de Suramérica

Las tasas de Covid19 por cada millón de habitantes, mas altas, en la región son:

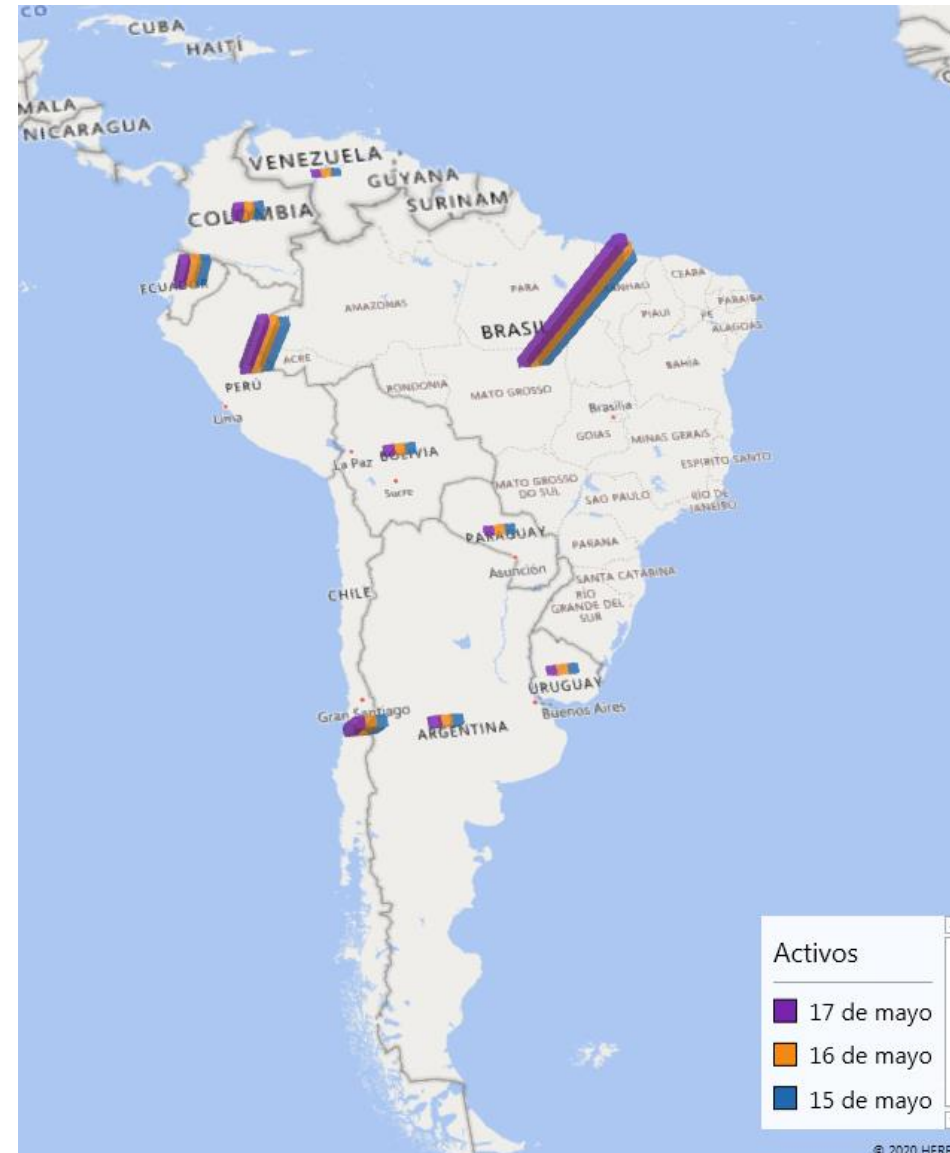
**Perú 2.690 casos por millón de habitantes**

**Chile 2169 casos por millón de habitantes**

**Ecuador 1861 casos por millón de habitantes**

Las tasas mas baja son: Venezuela con 18 y Paraguay con 109 casos por millón de habitantes

Fuente: <https://www.worldometers.info/coronavirus/#countries>



**Centro Venezolano de Estudios sobre China  
(CVEC)**

委内瑞拉中国问题研究中心

@cve\_china\_

# Casos Activos Covid-19 Región Centro América y Caribe Latino

17 de mayo 2020

De un total de 26.806 **casos activos**, el 79,5% de los casos activos de Covid19 en los países de la región se distribuyen porcentualmente en:

México (38,2%)

Republica Dominicana (29,7%)

Panamá (11,6%)

Las tasas de Covid19 por cada millón de habitantes, mas altas son:

Panamá 2194 y Republica Dominicana 1118 casos por cada millón de habitantes

Las Tasas mas bajas por son: Nicaragua con 4 y Haití con 31 casos por millón de habitantes

Fuente: <https://www.worldometers.info/coronavirus/#countries>



Centro Venezolano de Estudios sobre China  
(CVEC)

委内瑞拉中国问题研究中心

@cve\_china\_

# Casos Activos Covid-19

## EE.UU.

17 de mayo 2020

De un total 1.066.211 **casos activos** de Covid19 en los EE.UU, el 51,7% se distribuye porcentualmente en:

New York (25,2%)

New Jersey (12,5%)

Illinois (8,1%)

California (5,9%)

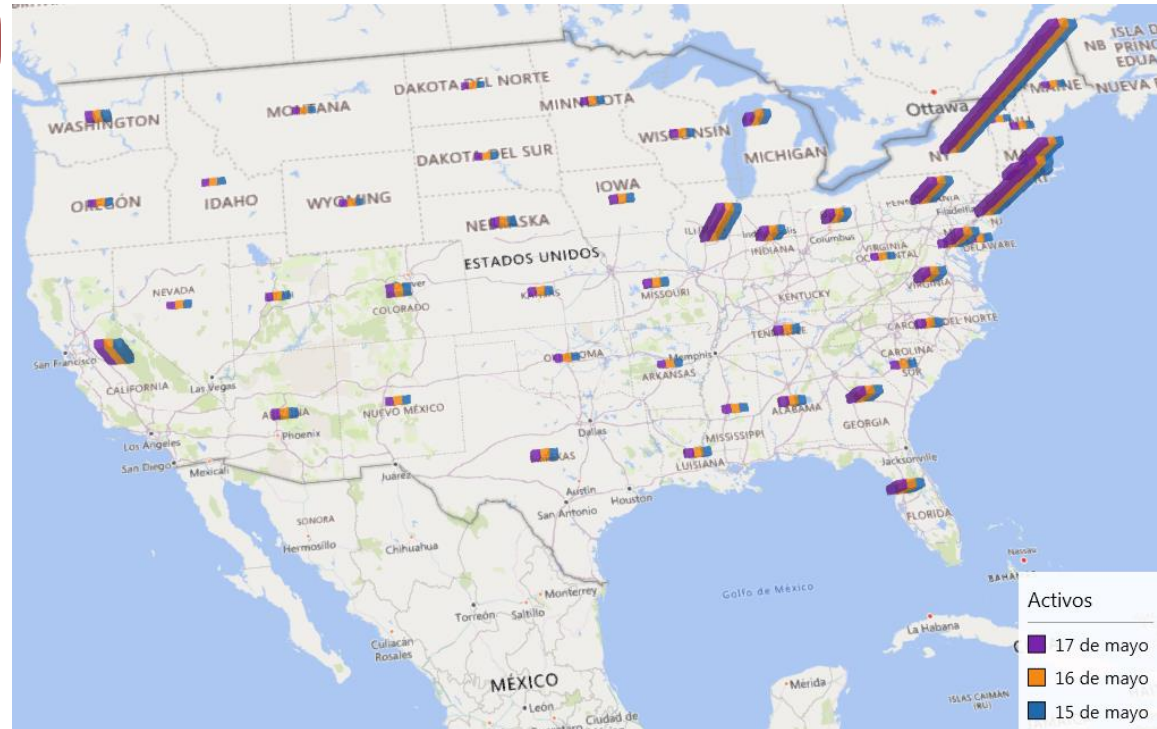
Las tasas de Covid19 por millón de habitantes mas altas, en los EE.UU son:

New York 18.408 casos por millón de habitantes

New Jersey 16.481 casos por millón de habitantes

Massachusetts 12.323 casos por millón de habitantes

Las mas bajas son: Montana con 438 casos y Hawái con 451 casos por millón de habitantes



**Centro Venezolano de Estudios sobre China  
(CVEC)**

委内瑞拉中国问题研究中心

@cve\_china\_

# Casos Activos Covid-19 Golfo Pérsico y Meseta Iraní

17 de mayo 2020

De un total 188.357 casos activos de Covid19 en la región, el 74,0% se distribuye porcentualmente en:

Turquía (19,0%)

Arabia Saudita (15,2%)

Qatar (15,0%)

Pakistán (14,8%)

Irán (10,0%)

Las tasas de Covid19 mas altas, por millón de habitantes son:

Qatar 11.341 casos por millón de habitantes

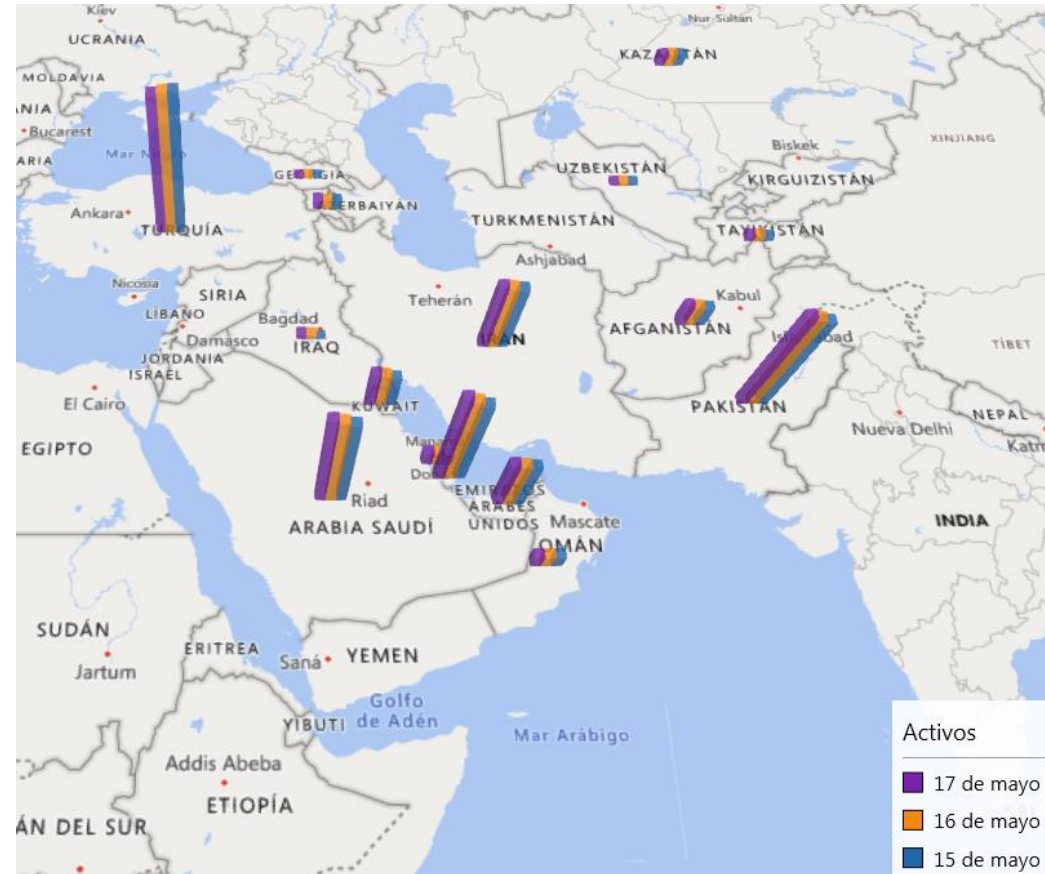
Bahréin 4.092 casos por millón de habitantes

Kuwait 3.484 casos por millón de habitantes

Emiratos Árabes Unidos 2.365 casos por millón de habitantes

Irán ocupa la 8va posición con 1433 casos por millón de habitantes

Fuente: <https://www.worldometers.info/coronavirus/#countries>



Centro Venezolano de Estudios sobre China  
(CVEC)

委内瑞拉中国问题研究中心

@cve\_china\_

# Casos Activos Covid-19

## Eurasia y Báltico

16 de mayo 2020

De un total 249.982 **casos activos** de Covid19 en la región, el 97,6% se distribuye porcentualmente en:

Rusia (84,7%)

Bielorrusia (7,8%)

Ucrania (5,1%)

Las tasas de Covid19 por millón de habitantes, mas altas, en la región son:

Bielorrusia 3.138 por millón de habitantes

Rusia 1.931 casos por millón de habitantes

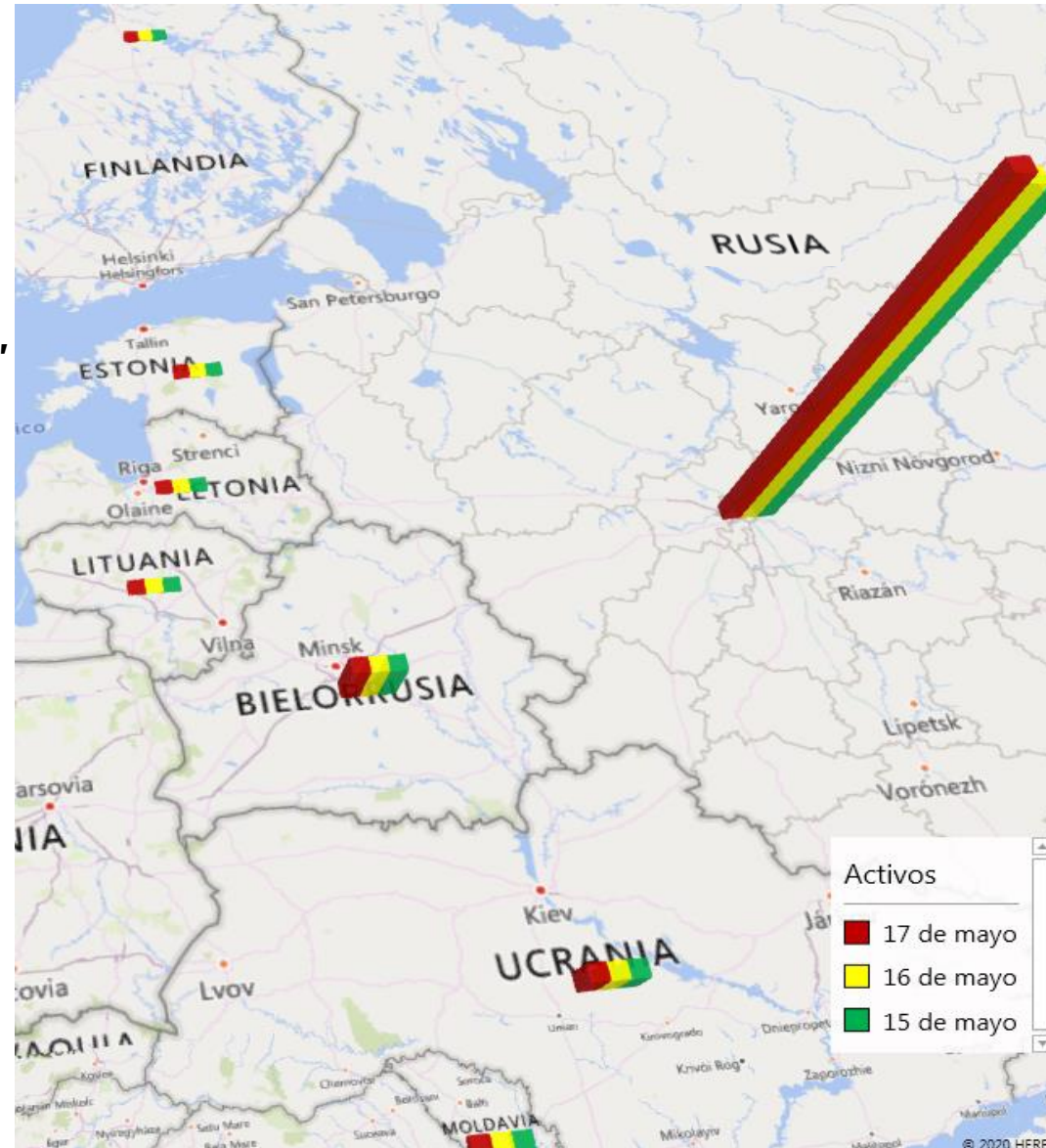
Moldavia 1471 casos por millón de habitantes

Estonia 1337 casos por millón de habitantes

La tasa mas baja es:

Ucrania con 418 casos por millón de habitantes

Fuente: <https://www.worldometers.info/coronavirus/#countries>



© 2020 HERE

(CVEC)

委内瑞拉中国问题研究中心

@cve\_china\_