

# Casos Activos Covid-19 Región Suramérica

15 de mayo 2020

De un total de 228.121 **casos activos**, el 82,9% de los mismos se distribuyen porcentualmente en:

**Brasil (48,8%)**

**Perú (23,3%)**

**Ecuador (10,8%)**

Venezuela representa el (0,1%) de los casos activos de Suramérica

Las tasas de Covid19 por cada millón de habitantes, mas altas, en la región son:

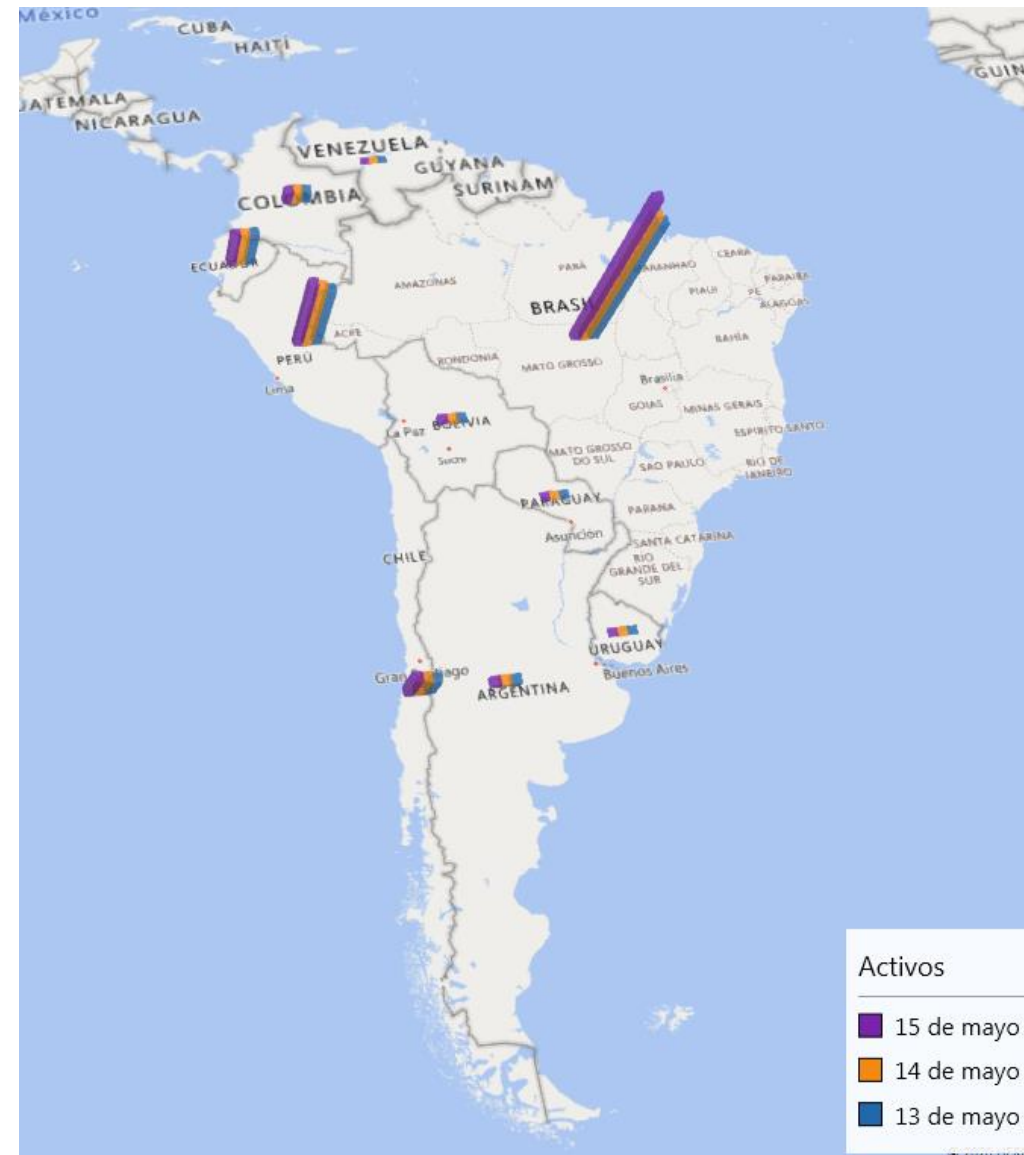
**Perú 2449 casos por millón de habitantes**

**Chile 1940 casos por millón de habitantes**

**Ecuador 1732 casos por millón de habitantes**

Las tasas mas baja son: Venezuela con 16 y Paraguay con 106 casos por millón de habitantes

Fuente: <https://www.worldometers.info/coronavirus/#countries>



**Centro Venezolano de Estudios sobre China (CVEC)**

委内瑞拉中国问题研究中心

@cve\_china\_

# Casos Activos Covid-19 Región Centro América y Caribe Latino

15 de mayo 2020

De un total de 24.931 casos activos, el 80,1% de los casos activos de Covid19 en los países de la región se distribuyen porcentualmente en:

México (38,7%)

Republica Dominicana (30,3%)

Panamá (11,1%)

Las tasas de Covid19 por cada millón de habitantes, mas altas son:

Panamá 2118 y Republica Dominicana 1045 casos por cada millón de habitantes

Las Tasas mas bajas por son: Nicaragua con 4 y Haití con 24 casos por millón de habitantes

Fuente: <https://www.worldometers.info/coronavirus/#countries>



Centro Venezolano de Estudios sobre China  
(CVEC)

委内瑞拉中国问题研究中心

@cve\_china\_

# Casos Activos Covid-19

## EE.UU.

15 de mayo 2020

De un total 1.039.977 casos activos de Covid19 en los EEUU, el 51,7% se distribuye porcentualmente en:

New York (25,5%)

New Jersey (12,6%)

Illinois (7,9%)

California (5,7%)

Las tasas de Covid19 por millón de habitantes mas altas, en los EE.UU son:

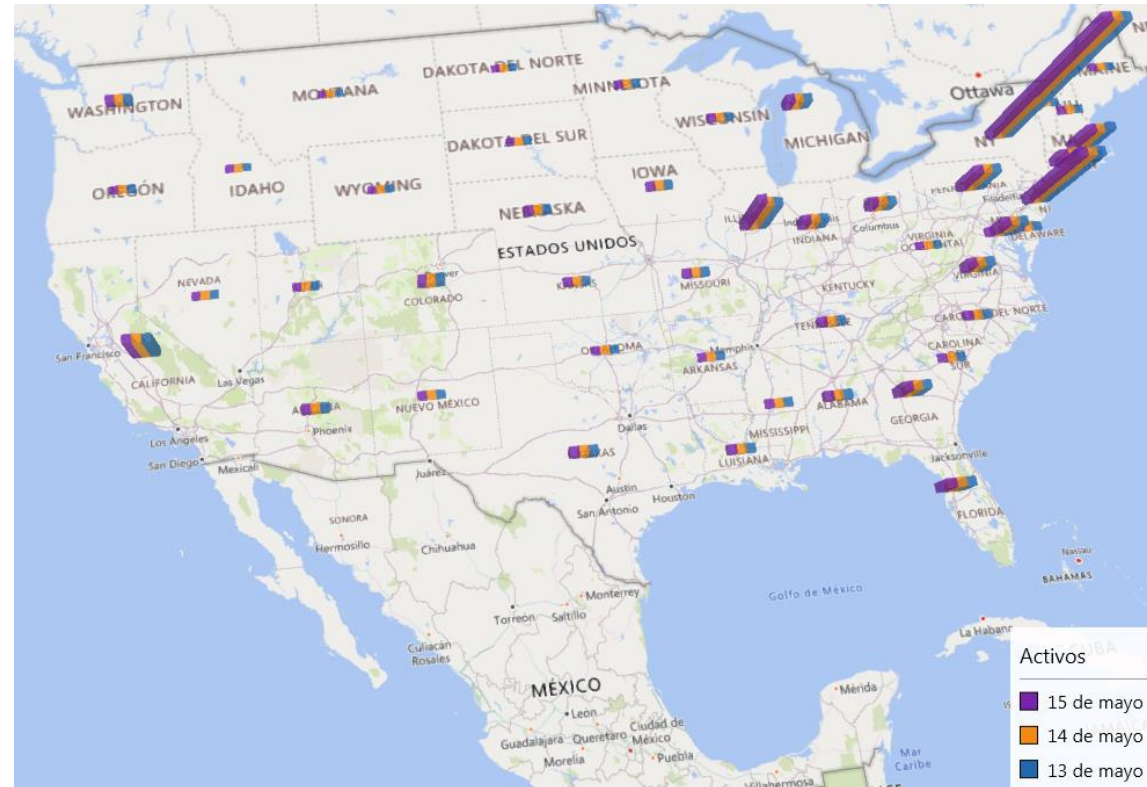
New York 18.151 casos por millón de habitantes

New Jersey 16.215 casos por millón de habitantes

Massachusetts 11.923 casos por millón de habitantes

Las mas bajas son: Montana con 432 casos y Hawái con 450 casos por millón de habitantes

Fuente: <https://www.worldometers.info/coronavirus/#countries>



**Centro Venezolano de Estudios sobre China (CVEC)**

委内瑞拉中国问题研究中心

@cve\_china\_

# Casos Activos Covid-19 Golfo Pérsico y Meseta Iraní

15 de mayo 2020

De un total 177.464 casos activos de Covid19 en la región, el 75,4% se distribuye porcentualmente en:

Turquía (20,7%)

Arabia Saudita (15,2%)

Pakistán (14,8%)

Qatar (14,6%)

Irán (10,1%)

Las tasas de Covid19 mas altas, por millón de habitantes son:

Qatar 10.237 casos por millón de habitantes

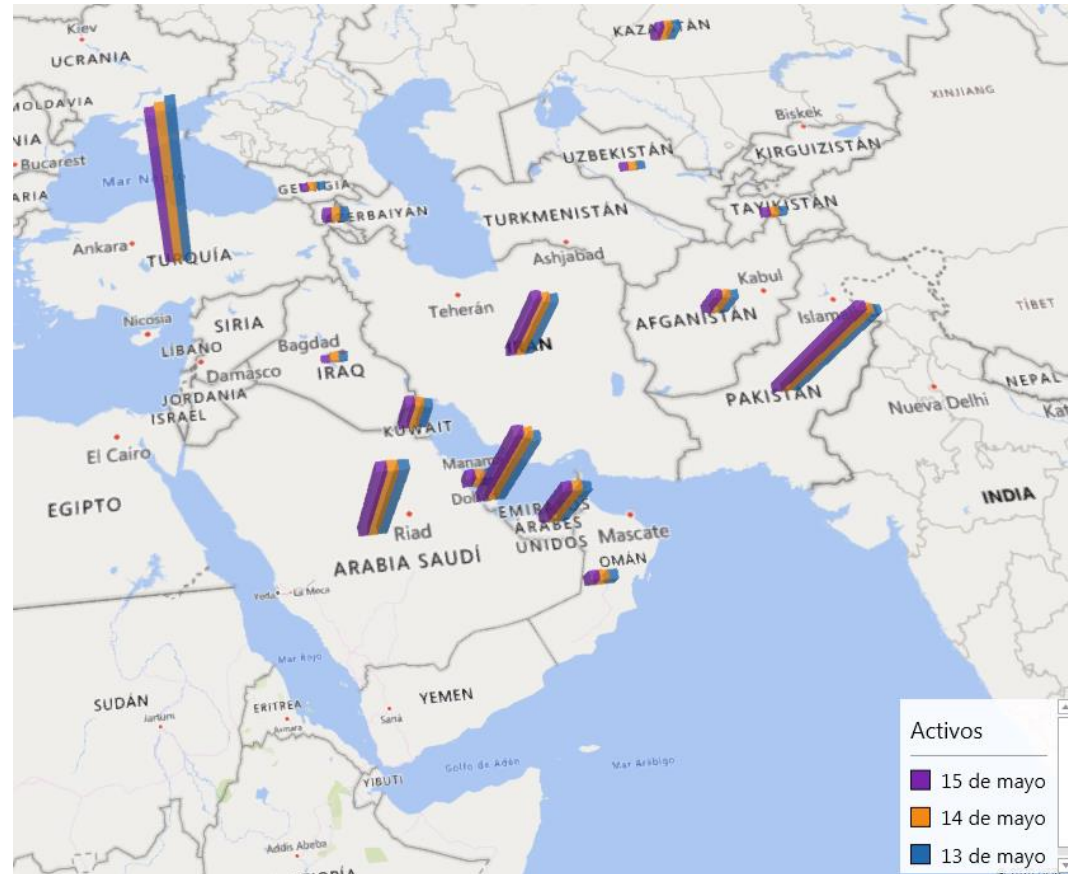
Bahréin 3.791 casos por millón de habitantes

Kuwait 3.017 casos por millón de habitantes

Emiratos Árabes Unidos 2.135 casos por millón de habitantes

Irán ocupa la 7ma posición con 1391 casos por millón de habitantes

Fuente: <https://www.worldometers.info/coronavirus/#countries>



**Centro Venezolano de Estudios sobre China  
(CVEC)**

委内瑞拉中国问题研究中心

@cve\_china\_



# Casos Activos Covid-19

## Eurasia y Báltico

15 de mayo 2020

De un total 238.986 **casos activos** de Covid19 en la región, el 97,7% se distribuye porcentualmente en:

Rusia (84,6%)

Bielorrusia (7,9%)

Ucrania (5,2%)

Las tasas de Covid19 por millón de habitantes, mas altas, en la región son:

Bielorrusia 2.934 por millón de habitantes

Rusia 1801 casos por millón de habitantes

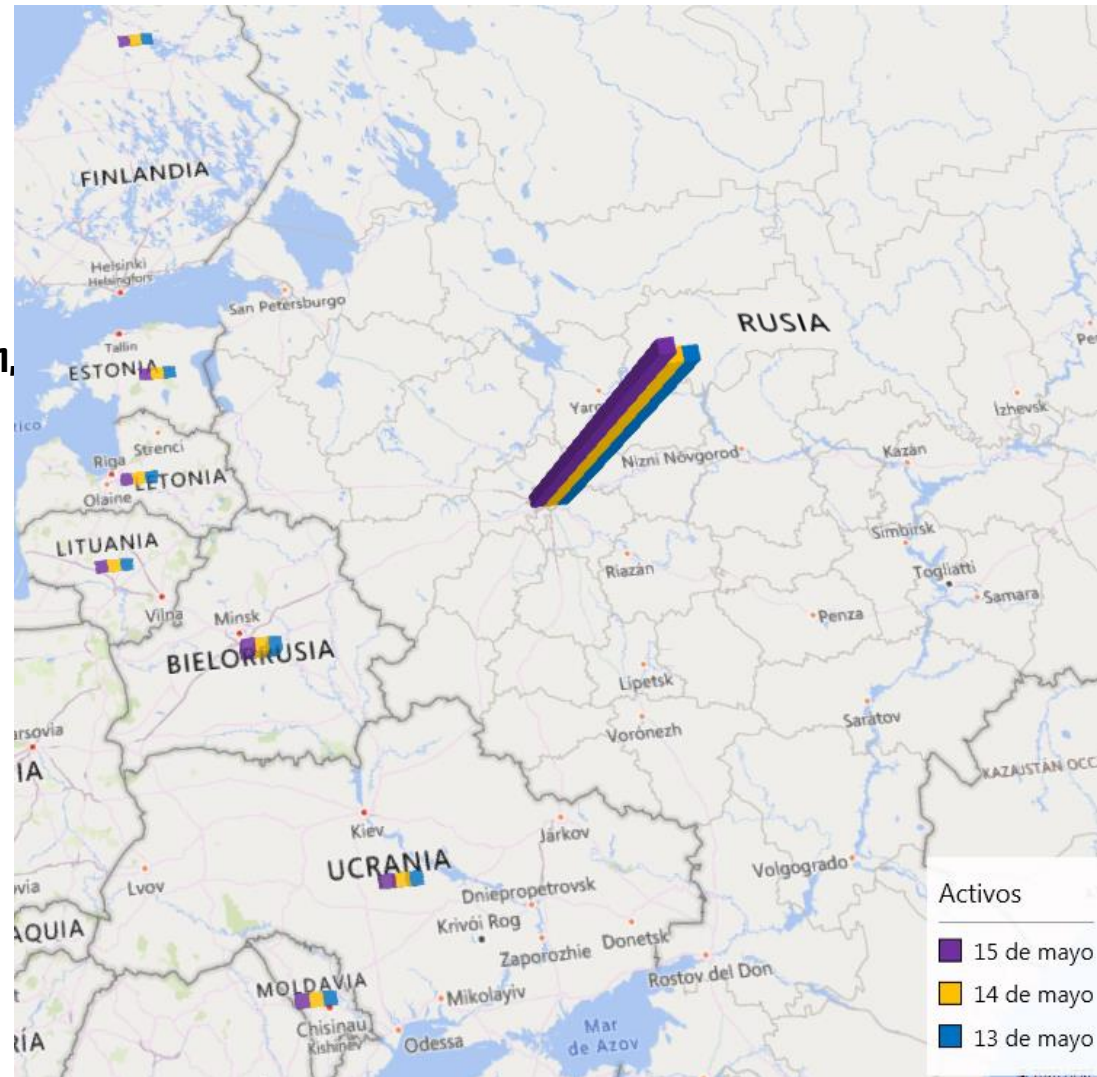
Moldavia 1376 casos por millón de habitantes

Estonia 1331 casos por millón de habitantes

La tasa mas baja es:

Ucrania con 396 casos por millón de habitantes

Fuente: <https://www.worldometers.info/coronavirus/#countries>



**Centro Venezolano de Estudios sobre China (CVEC)**

委内瑞拉中国问题研究中心

@cve\_china\_