

Casos Activos Covid-19 Región Suramérica

06 de mayo 2020

De un total de 143.715 casos activos, el 84,2% de los mismos se distribuyen porcentualmente en:

Brasil (41,6%)

Perú (23,9%)

Ecuador (18,7%)

Venezuela representa el (0,1%) de los casos activos de Suramérica

Las tasas de Covid19 por cada millón de habitantes, mas altas, en la región son:

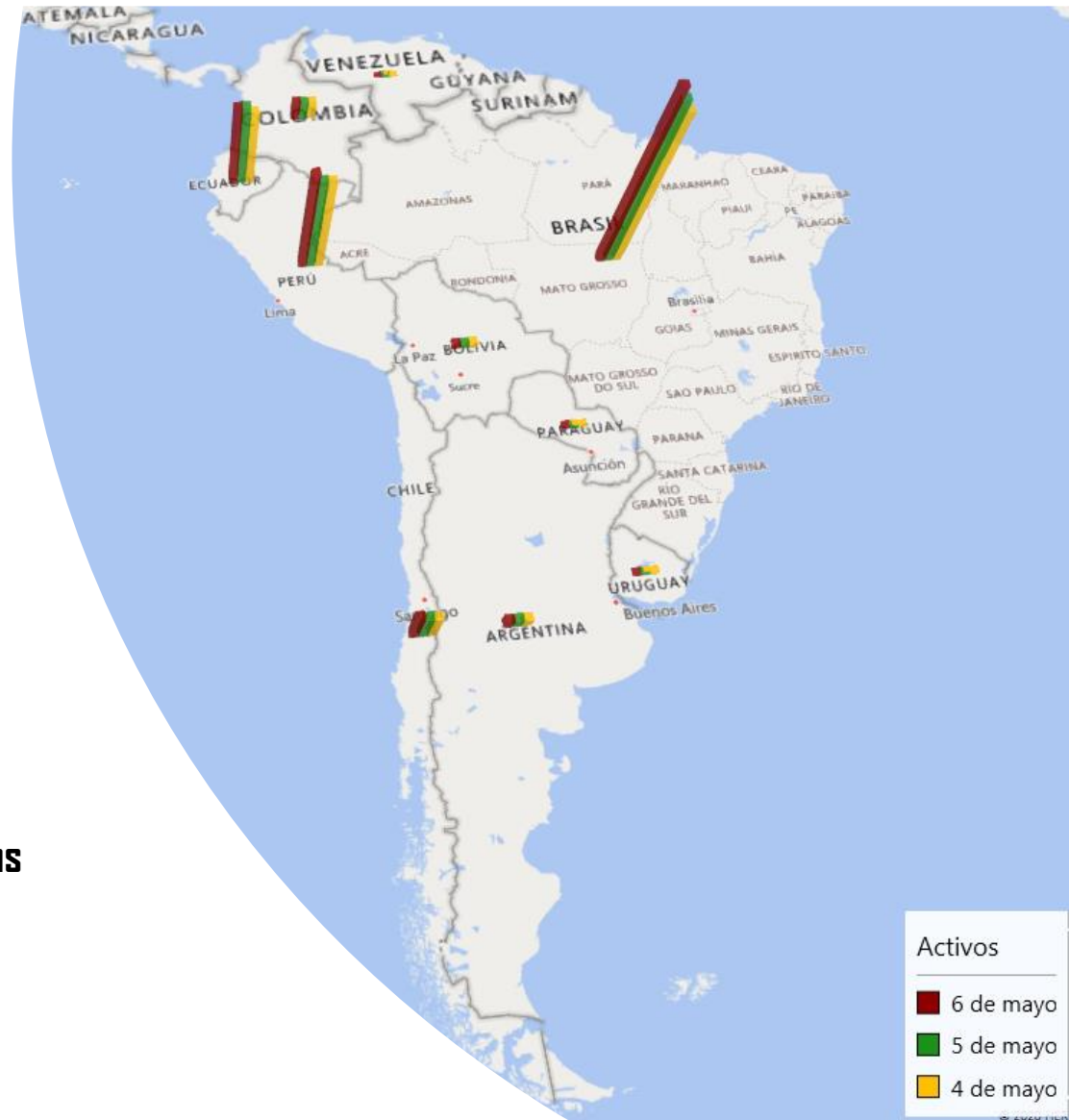
Ecuador 1807 casos por millón de habitantes

Perú 1557 casos por millón de habitantes

Chile 1152 casos por millón de habitantes

Las tasas mas baja son: Venezuela con 13 y Paraguay con 60 casos por millón de habitantes

Fuente: <https://www.worldometers.info/coronavirus/#countries>



Centro Venezolano de Estudios sobre China
(CVEC)

委内瑞拉中国问题研究中心

@cve_china_

Casos Activos Covid-19 Región Centro América y Caribe Latino

06 de mayo 2020

De un total de 22.620 **casos activos**, el 85,9% de los casos activos de Covid19 en los países de la región se distribuyen porcentualmente en:

México (29,7%)

Panamá (28,7%)

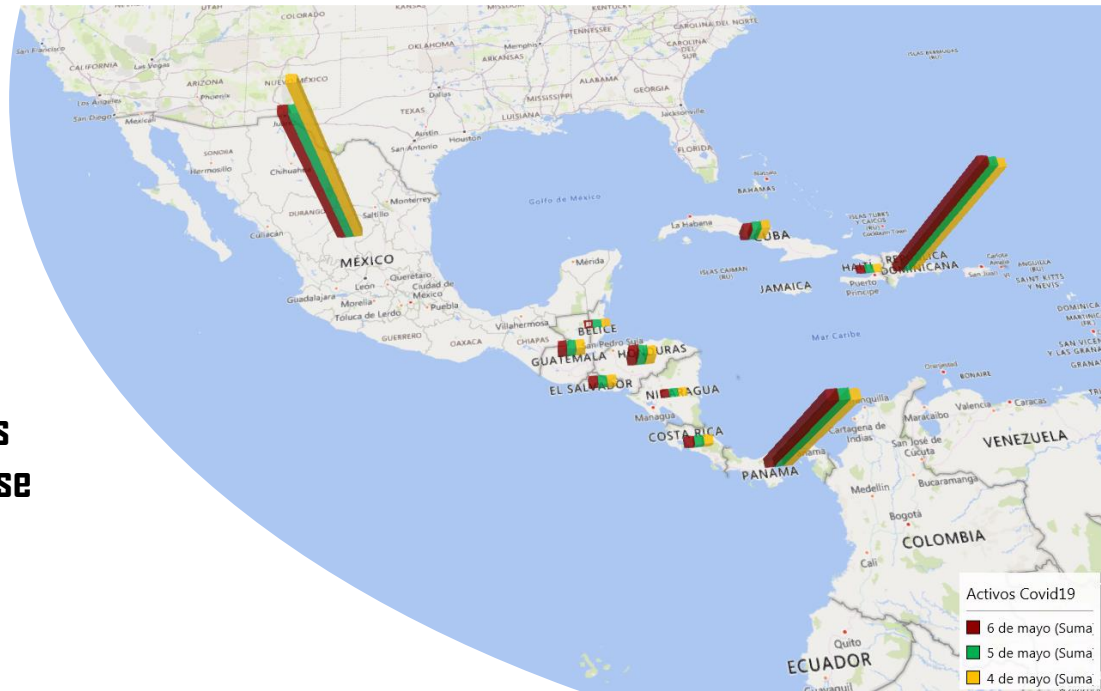
Republica Dominicana (27,5%)

Las tasas de Covid19 por cada millón de habitantes, mas altas son:

Panamá 1712 y Republica Dominicana 759 casos por cada millón de habitantes

Las Tasas mas bajas por son: Nicaragua con 2 y Haití con 9 casos por millón de habitantes

Fuente: <https://www.worldometers.info/coronavirus/#countries>



**Centro Venezolano de Estudios sobre China
(CVEC)**

委内瑞拉中国问题研究中心

@cve_china_

Casos Activos Covid-19

EE.UU.

06 de mayo 2020

De un total 951.844 casos activos de Covid19 en los EEUU, el 51,9% se distribuye porcentualmente en:

New York (26,4%)

New Jersey (12,8%)

Illinois (6,6%)

Massachusetts (6,1%)

Las tasas de Covid19 por millón de habitantes mas altas, en los EEUU son:

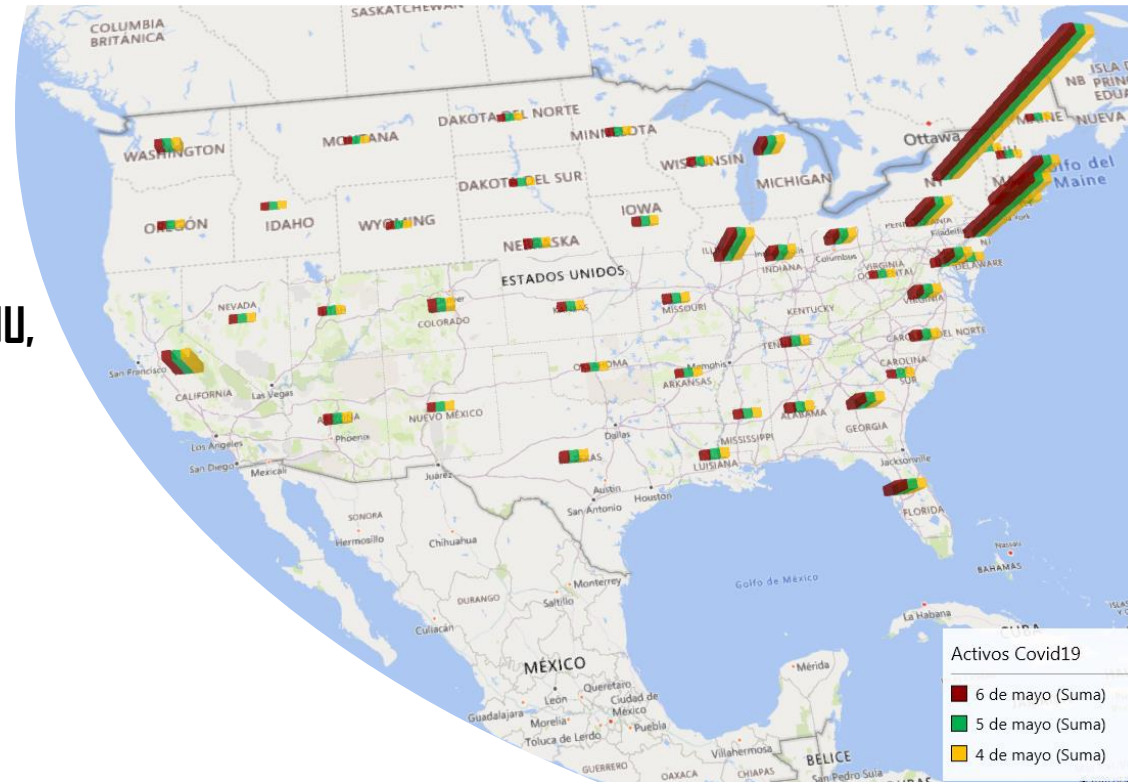
New York 16.828 casos por millón de habitantes

New Jersey 14.829 casos por millón de habitantes

Massachusetts 10.288 casos por millón de habitantes

Las mas bajas son: Montana con 439 casos por millón de habitantes

Hawái con 440 casos por millón de habitantes y



Centro Venezolano de Estudios sobre China (CVEC)

委内瑞拉中国问题研究中心

@cve_china_

Casos Activos Covid-19 Golfo Pérsico y Meseta Iraní

06 de mayo 2020

De un total 152.431 casos activos de Covid19 en la región, el 80,6% se distribuye porcentualmente en:

Turquía (34,6%)

Arabia Saudita (16,2%)

Qatar (10,4%)

Pakistán (10,4%)

Irán (9,0%)

Las tasas de Covid19 por cada millón de habitantes, mas altas, en la región son:

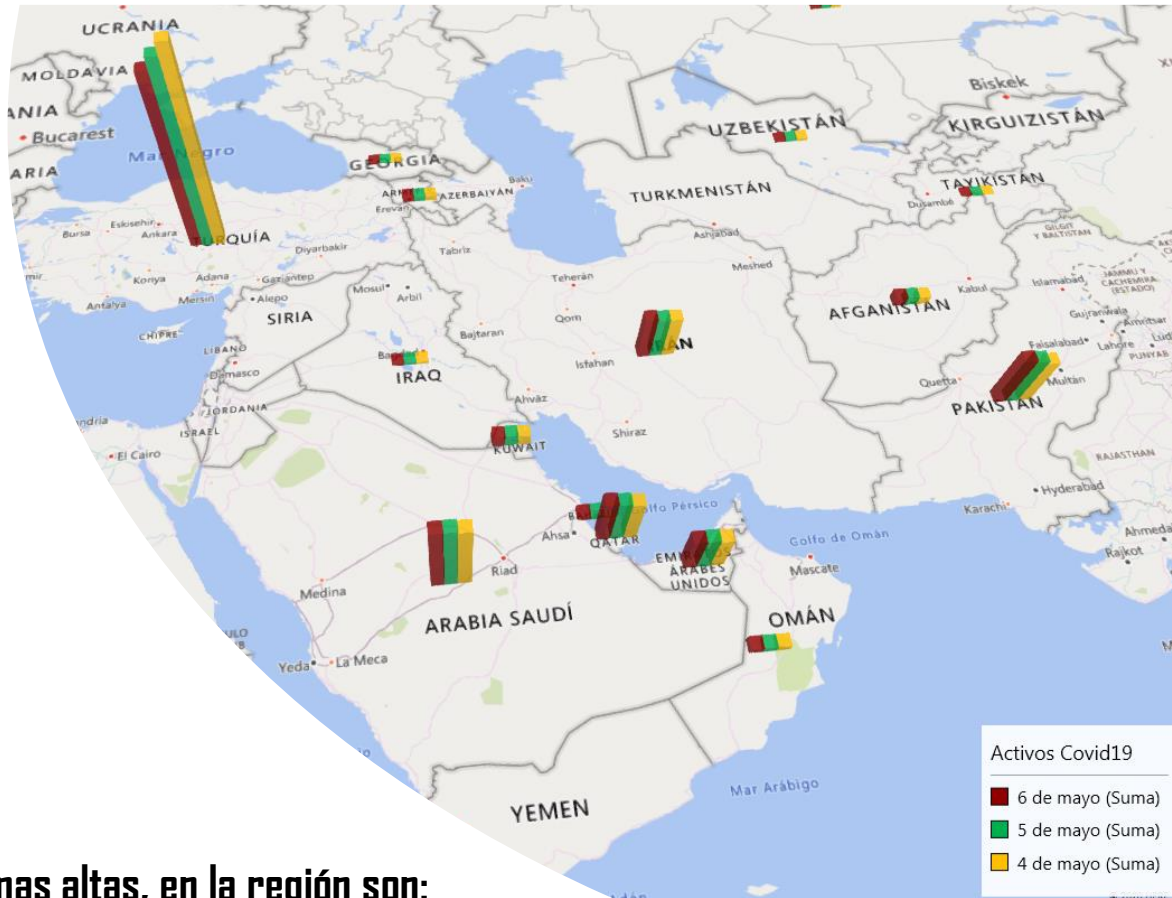
Qatar 6238 casos por millón de habitantes

Bahréin 2186 casos por millón de habitantes

Emiratos Árabes Unidos 1536 casos por millón de habitantes

Turquía 1535 casos por millón de habitantes

Irán ocupa la 6ta posición con 1210 casos por millón de habitantes



Centro Venezolano de Estudios sobre China
(CVEC)

委内瑞拉中国问题研究中心

@cve_china_

Casos Activos Covid-19 Eurasia y Báltico

06 de mayo 2020

De un total 175.565 casos activos de Covid19 en la región, el 96,0% se distribuye porcentualmente en:

Rusia (81,5%)

Bielorrusia (8,4%)

Ucrania (6,1%)

Las tasas de Covid19 por millón de habitantes, mas altas, región son:

Bielorrusia 2038 por millón de habitantes

Estonia 1291 casos por millón de habitantes

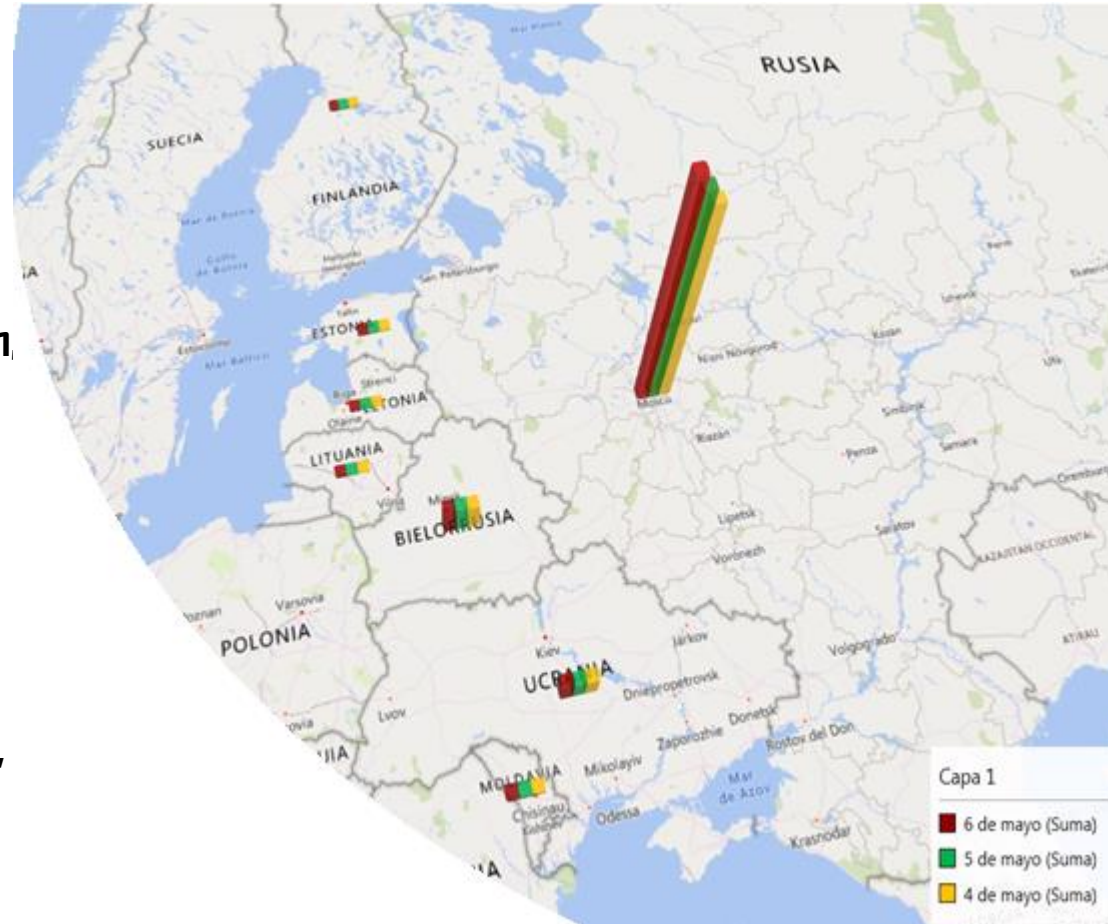
Rusia 1137 casos por millón de habitantes

Moldavia 1082 casos por millón de habitantes

La tasa mas baja es:

Ucrania con 301 casos por millón de habitantes

Fuente: <https://www.worldometers.info/coronavirus/#countries>



**Centro Venezolano de Estudios sobre China
(CVEC)**

委内瑞拉中国问题研究中心

@cve_china_