

Casos Activos Covid-19 Región Suramérica

05 de mayo 2020

De un total de 134.955 **casos activos**, el 84,4% de los mismos se distribuyen porcentualmente en:

Brasil (41,1%)

Perú (23,4%)

Ecuador (19,9%)

Venezuela representa el (0,1%) de los casos activos de Suramérica

Las tasas de Covid19 por cada millón de habitantes, mas altas, en la región son:

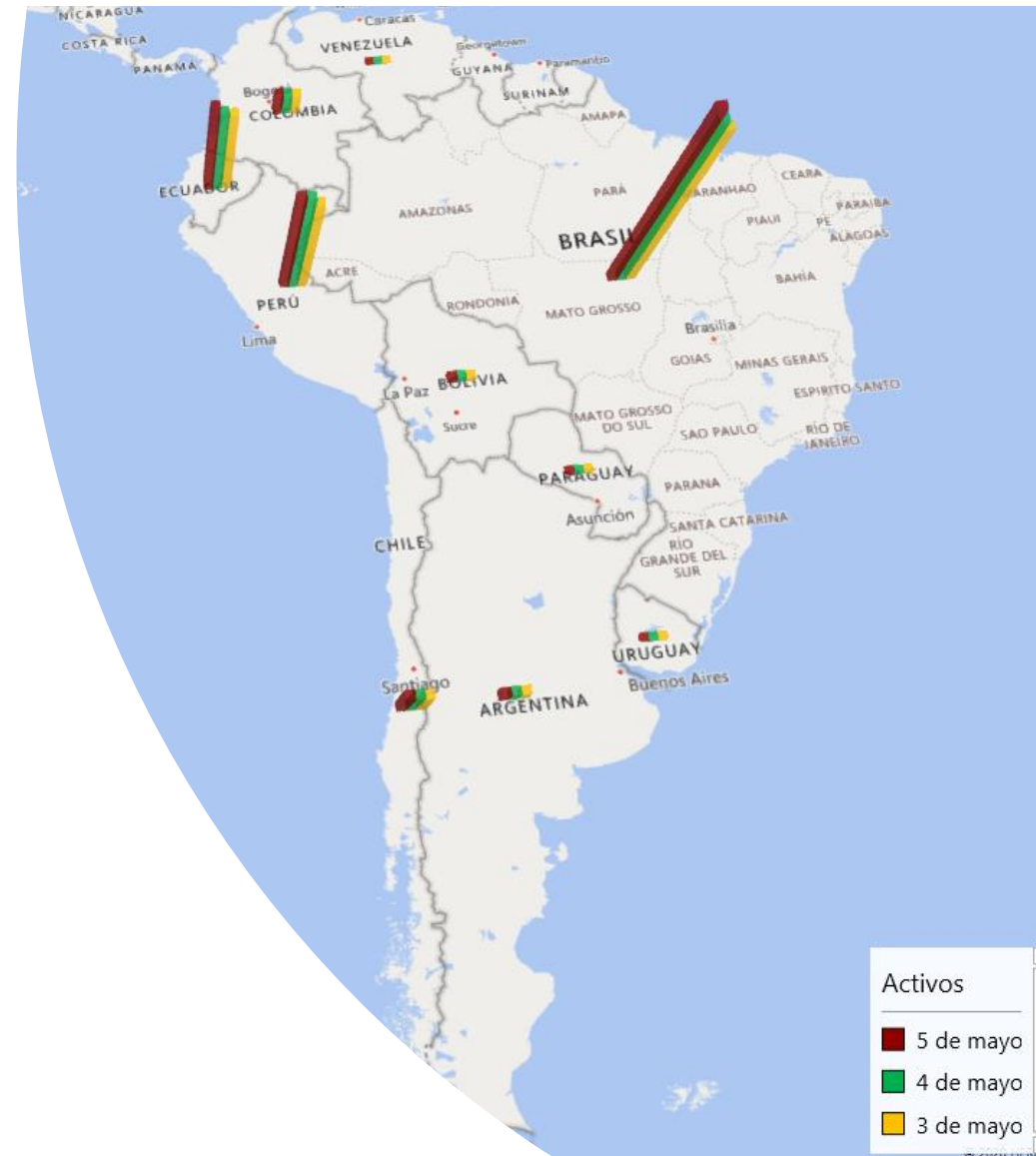
Ecuador 1807 casos por millón de habitantes

Perú 1437 casos por millón de habitantes

Chile 1080 casos por millón de habitantes

Las tasas mas baja son: Venezuela con 13 y Paraguay con 58 casos por millón de habitantes

Fuente: <https://www.worldometers.info/coronavirus/#countries>



Centro Venezolano de Estudios sobre China
(CVEC)

委内瑞拉中国问题研究中心

@cve_china_

Casos Activos Covid-19 Región Centro América y Caribe Latino

05 de mayo 2020

De un total de 23.250 **casos activos**, el 86,0% de los casos de Covid19 en los países de la región se distribuyen porcentualmente en:

México (29,9%)

Panamá (28,8%)

Republica Dominicana (27,3%)

Las tasas de Covid19 por cada millón de habitantes, mas altas son:

Panamá 1712 y Republica Dominicana 759 casos por cada millón de habitantes

Las Tasas mas bajas por son: Nicaragua con 2 y Haití con 9 casos por millón de habitantes

Fuente: <https://www.worldometers.info/coronavirus/#countries>



**Centro Venezolano de Estudios sobre China
(CVEC)**

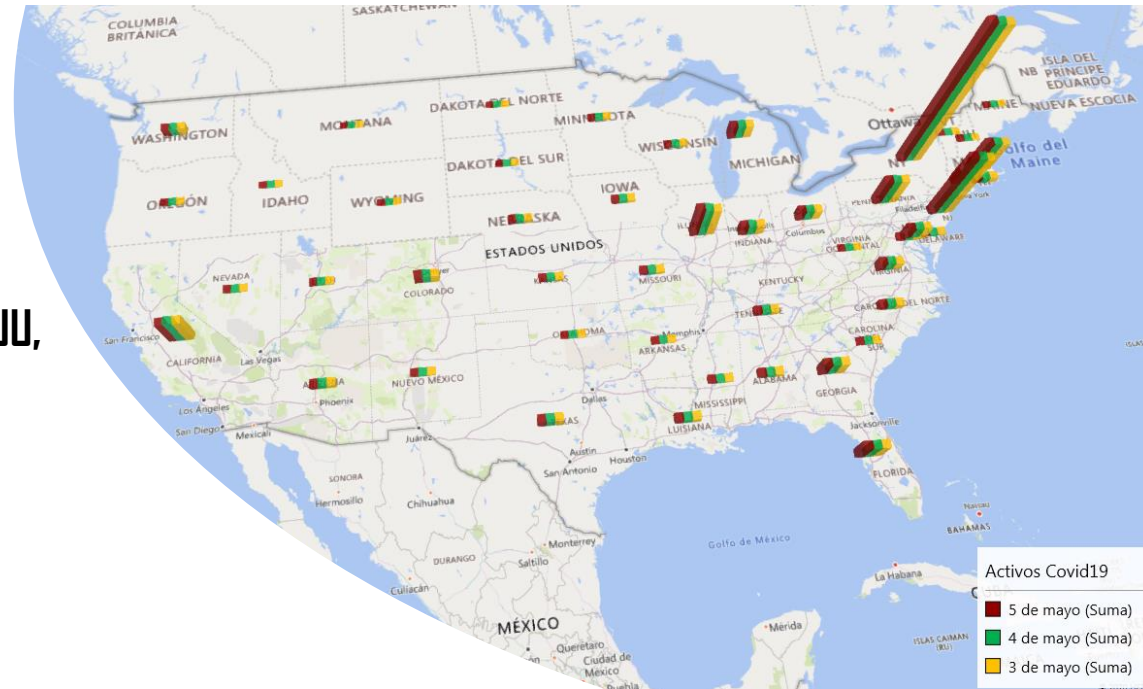
委内瑞拉中国问题研究中心

@cve_china_

Casos Activos Covid-19

EE.UU.

05 de mayo 2020



De un total 938.116 casos activos de Covid19 en los EEUU, el 52,0% se distribuye porcentualmente en:

New York (26,6%)

New Jersey (12,8%)

Illinois (6,5%)

Massachusetts (6,1%)

Las tasas de Covid19 por millón de habitantes mas altas, en los EE.UU son:

New York 16.687 casos por millón de habitantes

New Jersey 14.563 casos por millón de habitantes

Massachusetts 10.115 casos por millón de habitantes

Las mas bajas son: Hawái con 437 casos por millón de habitantes y

Montana con 439 casos por millón de habitantes

Centro Venezolano de Estudios sobre China (CVEC)

委内瑞拉中国问题研究中心

@cve_china_

Casos Activos Covid-19 Golfo Pérsico y Meseta Iraní

05 de mayo 2020

De un total 153.505 casos activos de Covid19 en la región, el 80,9% se distribuye porcentualmente en:

Turquía (36,5%)

Arabia Saudita (16,0%)

Qatar (9,9%)

Pakistán (9,9%)

Irán (8,6%)

Las tasas de Covid19 por cada millón de habitantes, mas altas, en la región son:

Qatar 5950 casos por millón de habitantes

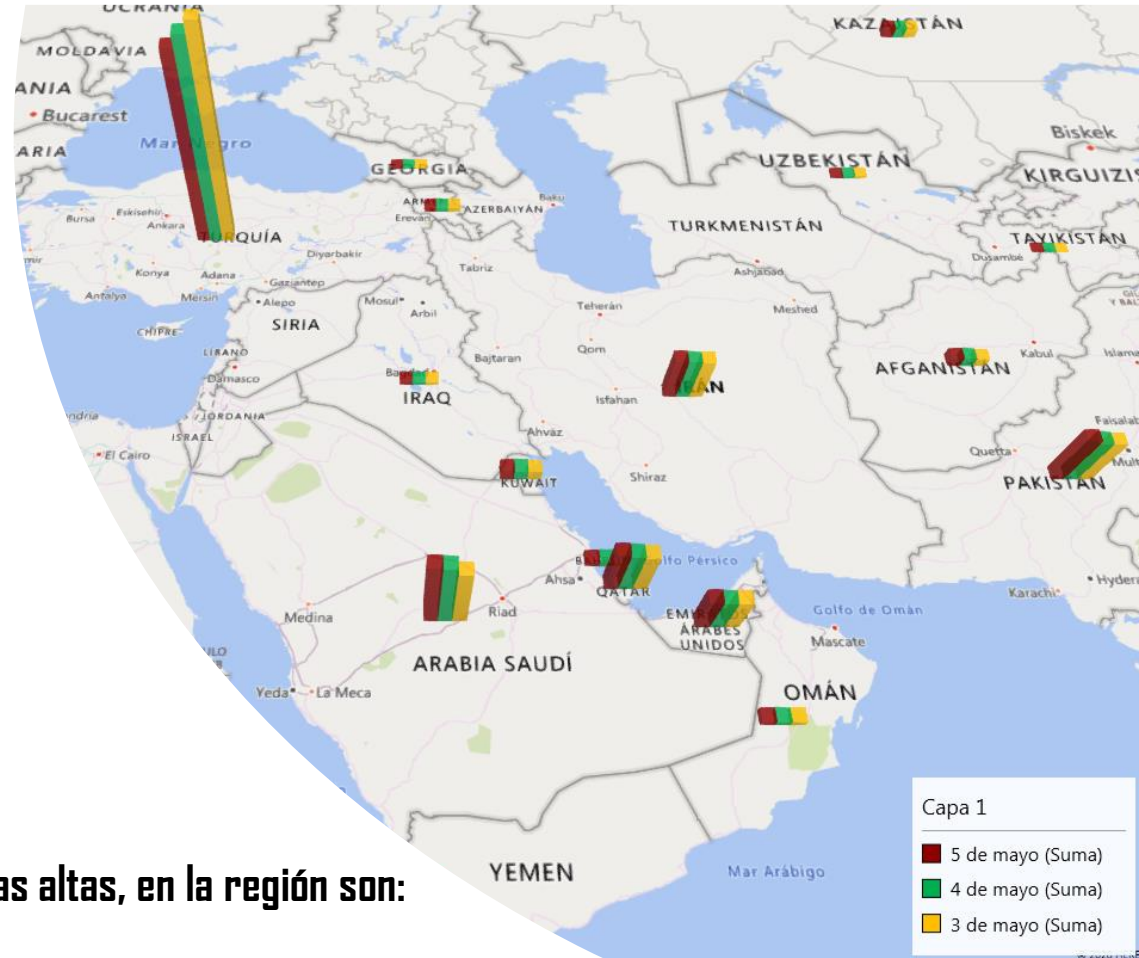
Bahréin 2162 casos por millón de habitantes

Emiratos Árabes Unidos 1536 casos por millón de habitantes

Turquía 1514 casos por millón de habitantes

Irán ocupa la 6ta posición con 1190 casos por millón de habitantes

Fuente: <https://www.worldometers.info/coronavirus/#countries>



**Centro Venezolano de Estudios sobre China
(CVEC)**

委内瑞拉中国问题研究中心

@cve_china_

Casos Activos Covid-19

Eurasia y Báltico

05 de mayo 2020

De un total **165.894 casos activos** de Covid19 en la región, el **95,8%** se distribuye porcentualmente en:

Rusia (80,8%)

Bielorrusia (8,7%)

Ucrania (6,3%)

Las tasas de Covid19 por millón de habitantes, mas altas, en la región son:

Bielorrusia 1942 por millón de habitantes

Estonia 1290 casos por millón de habitantes

Rusia 1065 casos por millón de habitantes

Moldavia 1053 casos por millón de habitantes

La tasa mas baja es:

Ucrania con 290 casos por millón de habitantes

Fuente: <https://www.worldometers.info/coronavirus/#countries>



Centro Venezolano de Estudios sobre China (CVEC)

委内瑞拉中国问题研究中心

@cve_china_