

Casos Activos Covid-19 Región Suramérica

04 de mayo 2020

De un total de 127.698 **casos activos**, el 84,2% de los mismos se distribuyen porcentualmente en:

Brasil (40,6%)

Perú (24,3%)

Ecuador (19,3%)

Venezuela representa el (0,1%) de los casos activos de Suramérica

Las tasas de Covid19 por cada millón de habitantes, mas altas, en la región son:

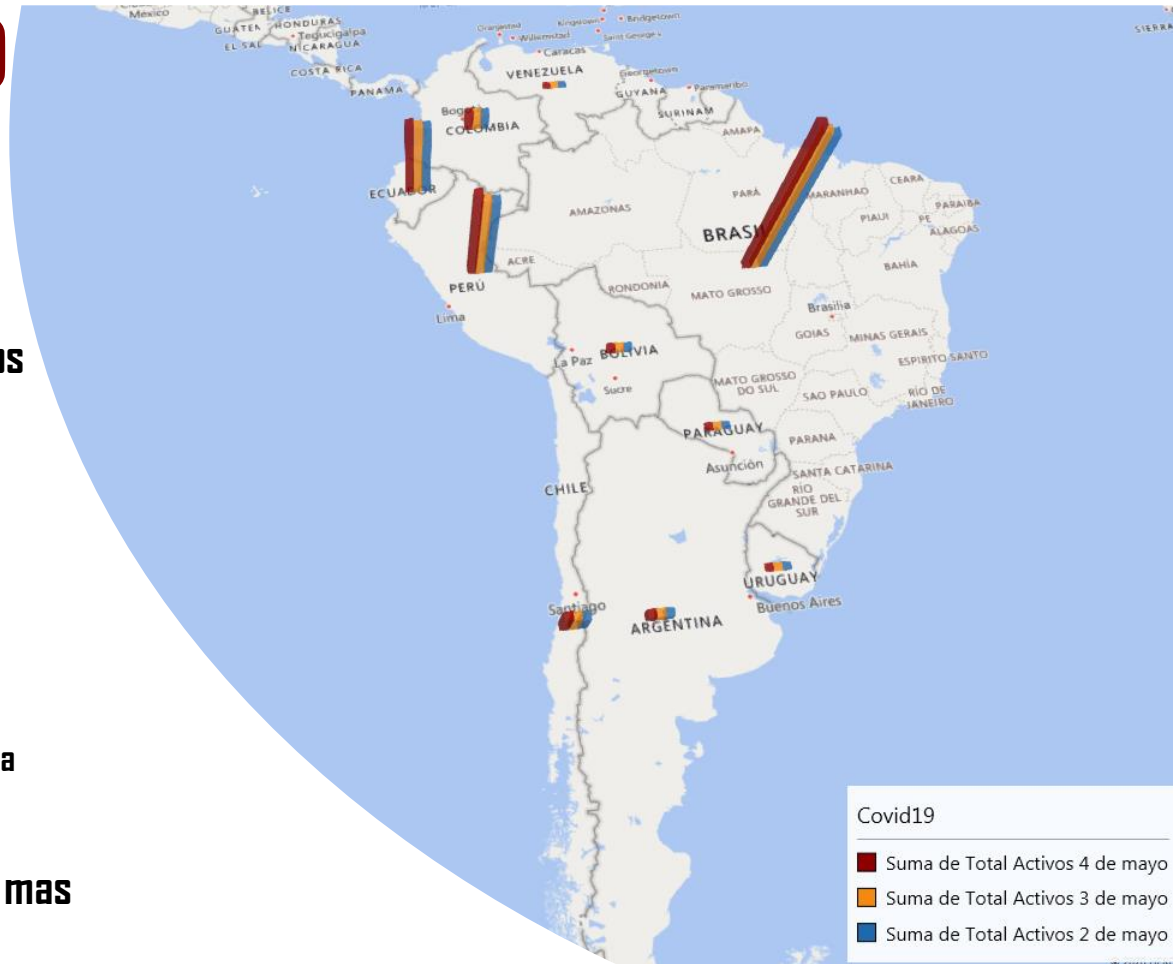
Ecuador 1674 casos por millón de habitantes

Perú 1393 casos por millón de habitantes

Chile 1029 casos por millón de habitantes

Las tasas mas baja son: Venezuela con 13 y Paraguay con 56 casos por millón de habitantes

Fuente: <https://www.worldometers.info/coronavirus/#countries>



Centro Venezolano de Estudios sobre China
(CVEC)

委内瑞拉中国问题研究中心

@cve_china_

Casos Activos Covid-19 Región Centro América y Caribe Latino

04 de mayo 2020

De un total de 23.250 **casos activos**, el 87,0% de los casos de Covid19 en los países de la región se distribuyen porcentualmente en:

México (33,8%)

Panamá (27,3%)

Republica Dominicana (25,9%)

Las tasas de Covid19 por cada millón de habitantes, mas altas son:

Panamá 1668 y Republica Dominicana 733 casos por cada millón de habitantes

Las Tasas mas bajas por son: Nicaragua con 2 y Haití con 8 casos por millón de habitantes

Fuente: <https://www.worldometers.info/coronavirus/#countries>



Centro Venezolano de Estudios sobre China
(CVEC)

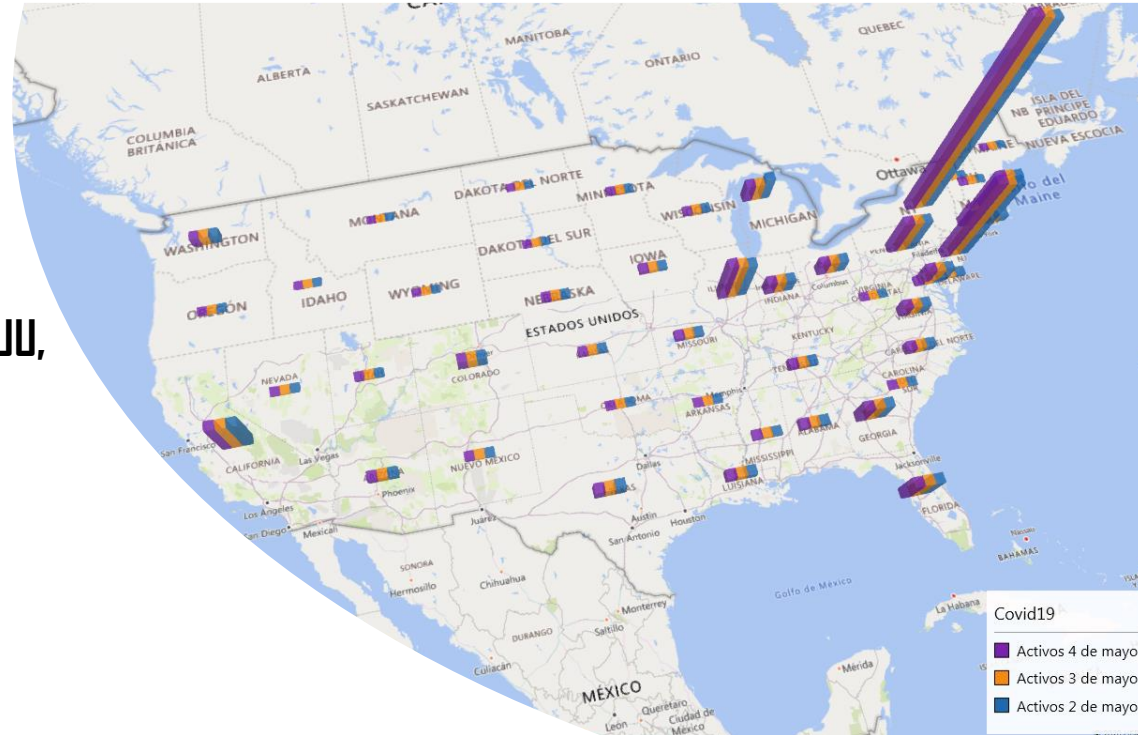
委内瑞拉中国问题研究中心

@cve_china_

Casos Activos Covid-19

EE.UU.

04 de mayo 2020



De un total 924.672 **casos activos** de Covid19 en los EEUU,
el 51,8% se distribuye porcentualmente en:

New York (26,7%)

New Jersey (12,8%)

Illinois (6,3%)

Massachusetts (6,1%)

Las tasas de Covid19 por millón de habitantes mas altas, en los
EE.UU son:

New York 16.509 casos por millón de habitantes

New Jersey 14.348 casos por millón de habitantes

Massachusetts 9969 casos por millón de habitantes

Las mas bajas son: Hawái con 436 casos por millón de habitantes y

Montana con 437 casos por millón de habitantes

**Centro Venezolano de Estudios sobre China
(CVEC)**

委内瑞拉中国问题研究中心

@cve_china_

Casos Activos Covid-19 Golfo Pérsico y Meseta Iraní

04 de mayo 2020

De un total 152.508 casos activos de Covid19 en la región, el 73,4% se distribuye porcentualmente en:

Turquía (39,0%)

Arabia Saudita (15,7%)

Qatar (9,4%)

Pakistán (9,3%)

Irán (8,5%)

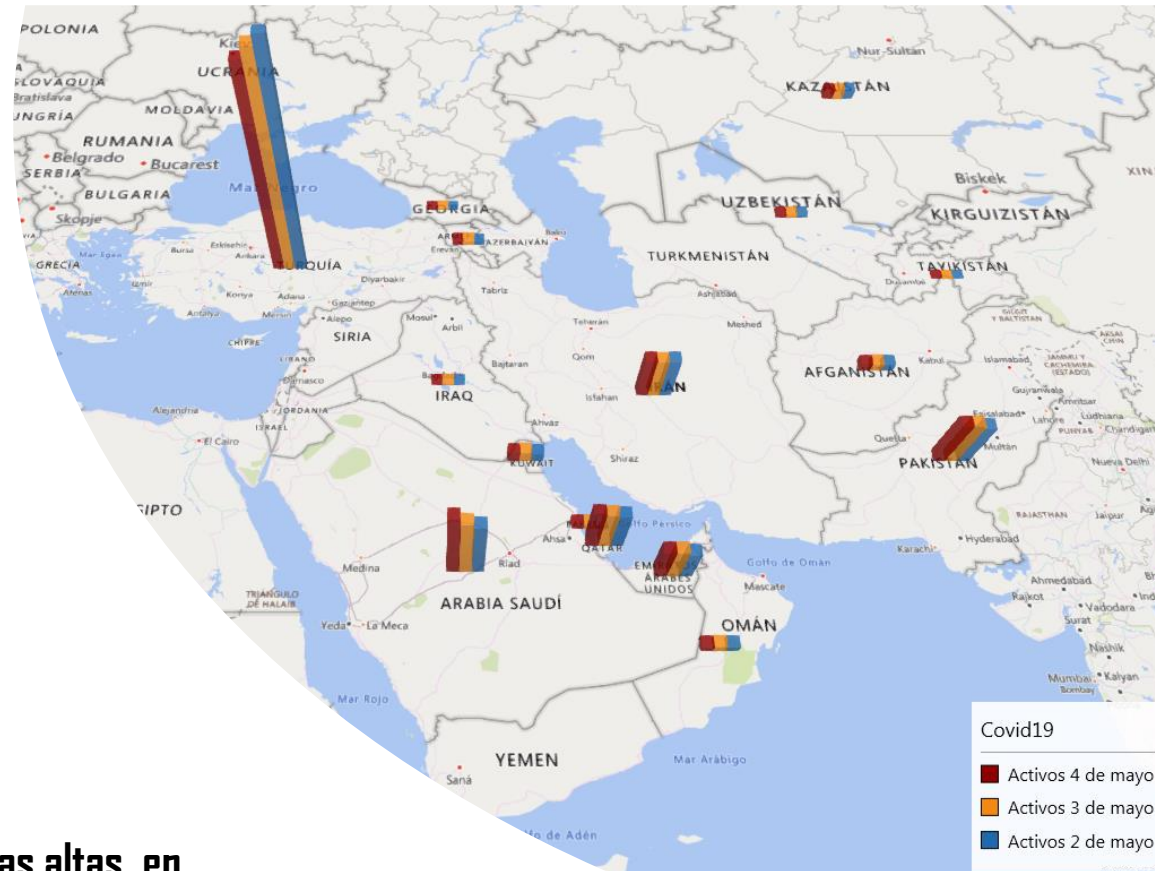
Las tasas de Covid19 por cada millón de habitantes, mas altas, en la región son:

Qatar 5620 casos por millón de habitantes

Bahréin 1988 casos por millón de habitantes

Turquía 1495 casos por millón de habitantes

Irán ocupa la 5ta posición con 1174 casos por millón de habitantes



**Centro Venezolano de Estudios sobre China
(CVEC)**

委内瑞拉中国问题研究中心

@cve_china_

Casos Activos Covid-19 Eurasia y Báltico

04 de mayo 2020

De un total **157.166 casos activos** de Covid19 en la región,
el **95,7%** se distribuye porcentualmente en:

Rusia (80,1%)

Bielorrusia (9,0%)

Ucrania (6,6%)

Las tasas de Covid19 por millón de habitantes, mas altas, en la
región son:

Bielorrusia 1851 por millón de habitantes

Estonia 1284 casos por millón de habitantes

Moldavia 1022 casos por millón de habitantes

Rusia 995 casos por millón de habitantes

La tasa mas baja es:

Ucrania con 282 casos por millón de habitantes

Fuente: <https://www.worldometers.info/coronavirus/#countries>

