

# Casos Activos Covid-19

## Región Los Andes

01 de mayo 2020

De un total de 53.919 **casos activos**, el 97,9% de los mismos en los países andinos se distribuyen porcentualmente:

Perú (47,3%)

Ecuador (41,7%)

Colombia (8,9%)

Venezuela representa el 0,3% de los casos activos, el menor de la región

Las tasas de Covid19 por cada millón de habitantes, mas altas son:

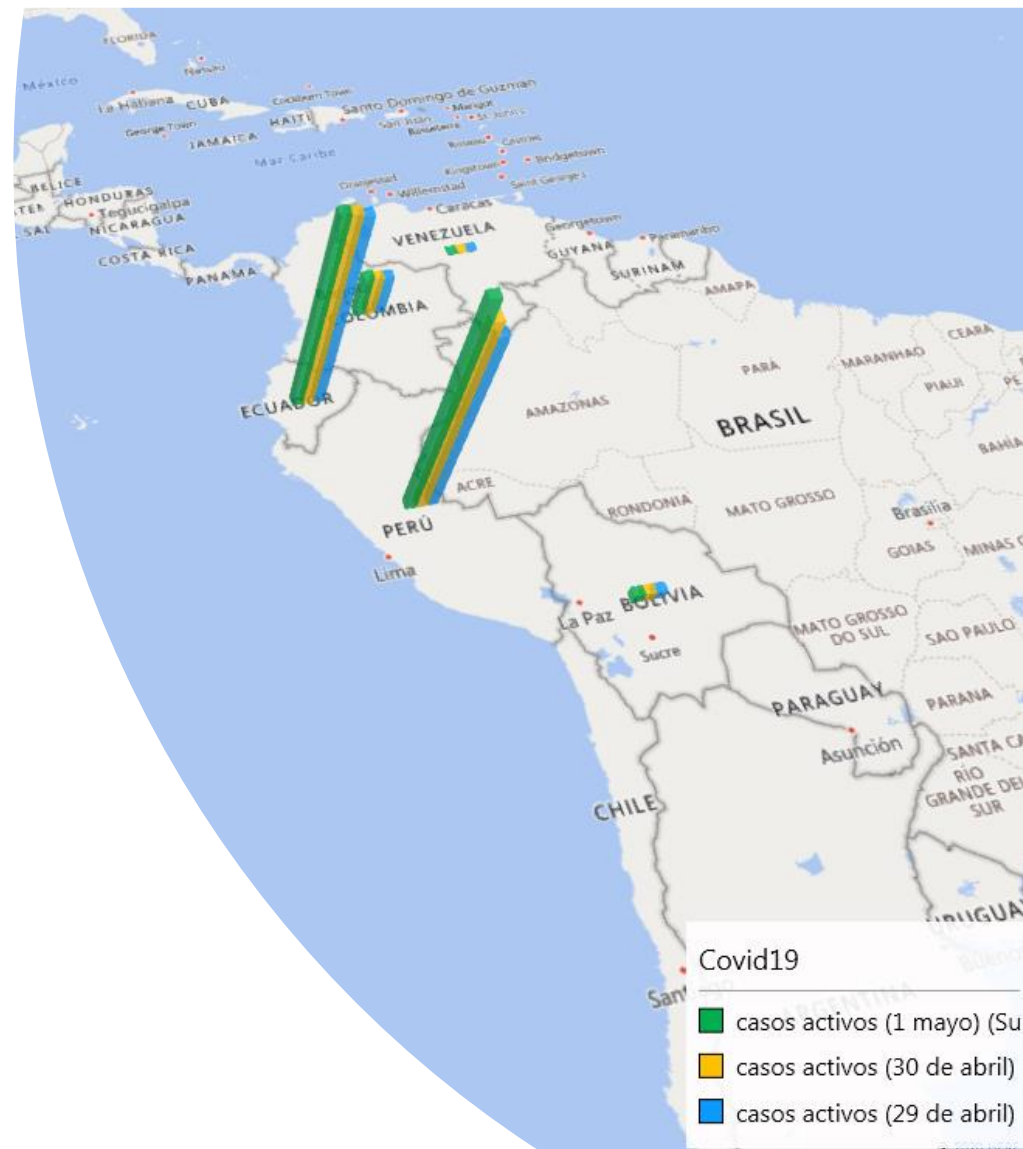
Ecuador 1413 casos por cada millón de habitantes

Perú 1121 casos por cada millón de habitantes

La mas baja es:

Venezuela 12 casos por cada millón de habitantes

Fuente: <https://www.worldometers.info/coronavirus/#countries>



**Centro Venezolano de Estudios sobre China (CVEC)**

委内瑞拉中国问题研究中心

@cve\_china\_

# Casos Activos Covid-19

## Región Cono Sur

01 de mayo 2020

De un total de 55.768 casos activos, el 94,0% de los mismos, se distribuyen porcentualmente en:

Brasil (81,1%)

Chile (12,9%)

Las tasas de Covid19 por cada millón de habitantes, mas altas son:

Chile 838 casos por cada millón de habitantes

Brasil 410 casos por cada millón de habitantes

Uruguay 185 casos por cada millón de habitantes

Las mas bajas son:

Paraguay 37 casos por cada millón de habitantes

Argentina 98 casos por cada millón de habitantes



Centro Venezolano de Estudios sobre China  
(CVEC)

委内瑞拉中国问题研究中心

@cve\_china\_

# Casos Activos Covid-19 Región Suramérica

01 de mayo 2020

De un total de 109.687 casos activos, el 85,1% de los mismos se distribuyen porcentualmente en:

Brasil (41,3%)

Perú (23,3%)

Ecuador (20,5%)

Venezuela representa el (0,2%) de los casos activos de Suramérica

De un total de 8.800 muertes, el 90,4% en la región porcentualmente son encabezadas por:

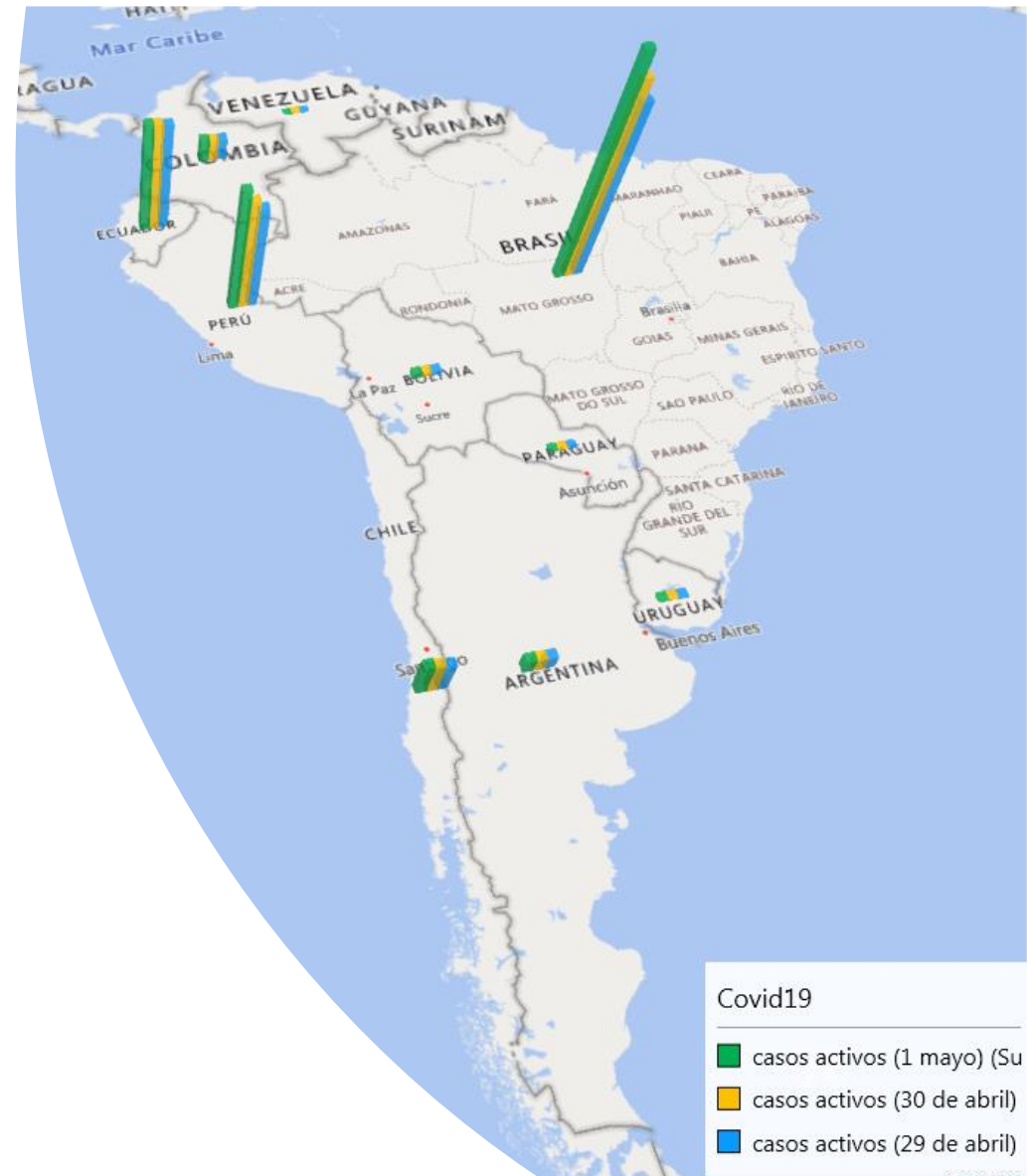
Brasil (68,3%)

Perú (11,9%)

Ecuador (10,2%)

Venezuela representa el (0,1%) de las muertes en Suramérica

Fuente: <https://www.worldometers.info/coronavirus/#countries>



Centro Venezolano de Estudios sobre China  
(CVEC)

委内瑞拉中国问题研究中心

@cve\_china\_

# Casos Activos Covid-19 Región Centro América y Caribe Latino

01 de mayo 2020

De un total de 19.710 **casos activos**, el 86,6% de los casos de Covid19 en los países de la región se distribuyen porcentualmente en:

México (30,1%)

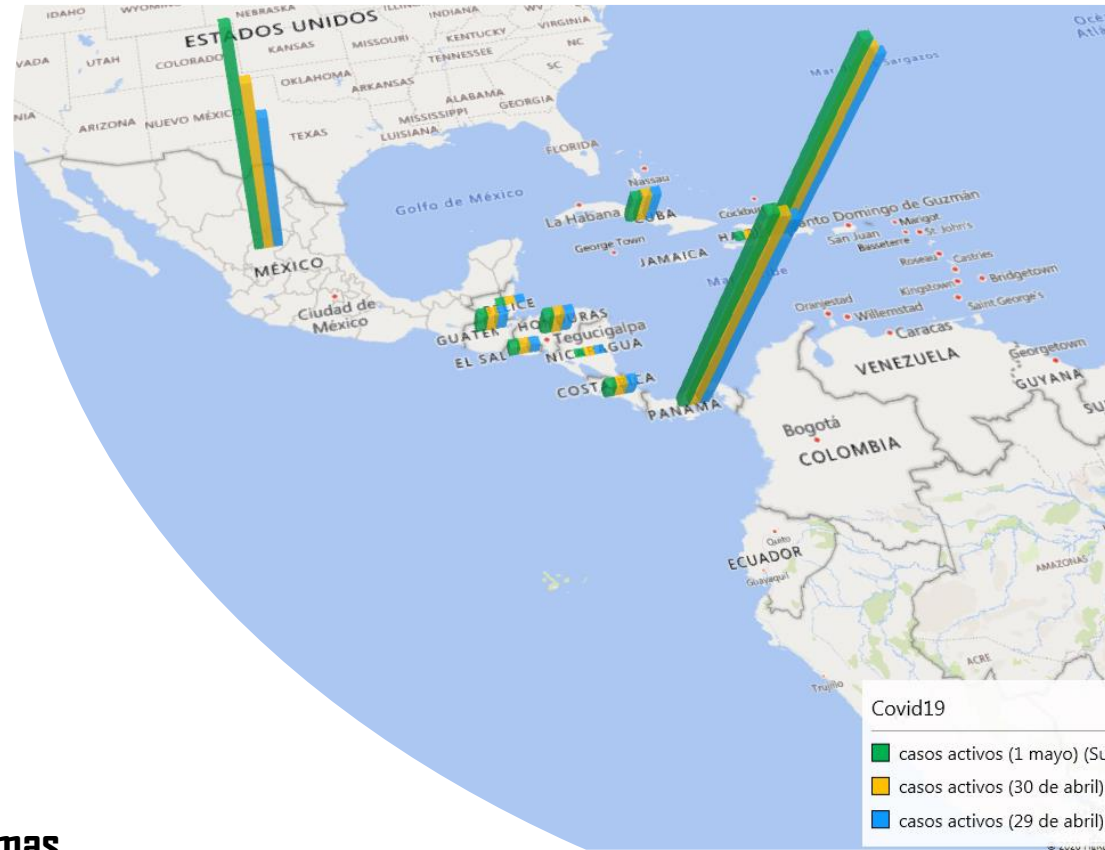
Panamá (29,3%)

Republica Dominicana (27,2%)

Las tasas de Covid19 por cada millón de habitantes, mas altas son:

Panamá 1514 y Republica Dominicana 643 casos por cada millón de habitantes

La Tasa mas baja es Nicaragua con 2 casos por millón de habitantes



Centro Venezolano de Estudios sobre China  
(CVEC)

委内瑞拉中国问题研究中心

@cve\_china\_

# Casos Activos Covid-19 Región Norte América

01 de mayo 2020

De un total de **904.325 casos activos** de Covid19 en los países de Norteamérica, se distribuyen porcentualmente:

EEUU (96,8%)

Canadá (3,2%)

La Tasa de Mortalidad por Covid19, por cada millón de habitantes es:

EEUU 193 muertes por cada millón de habitantes

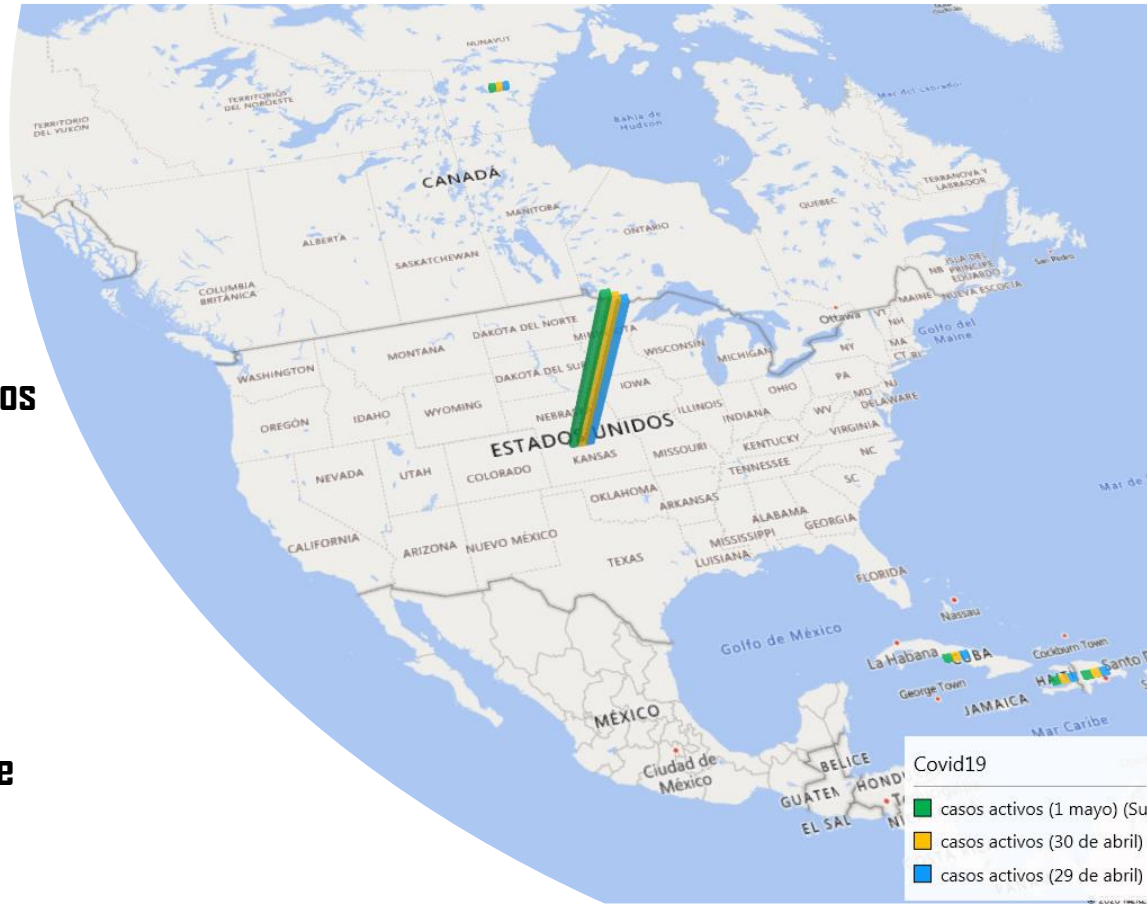
Canadá 84 muertes por cada millón de habitantes

Las tasas de Covid19 por cada millón de habitantes es:

EEUU 3309 casos por millón de habitantes

Canadá 1411 casos por millón de habitantes

Fuente: <https://www.worldometers.info/coronavirus/#countries>



**Centro Venezolano de Estudios sobre China  
(CVEC)**

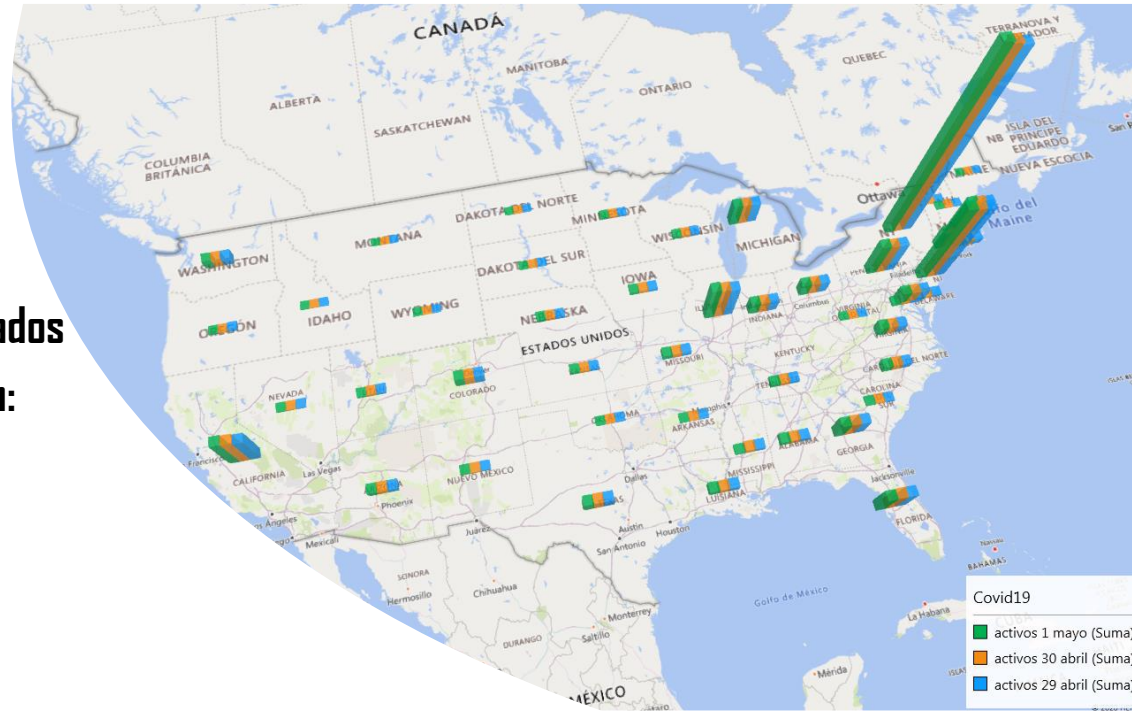
委内瑞拉中国问题研究中心

@cve\_china\_

# Casos Activos Covid-19

## EE.UU.

01 de mayo 2020



De un total **839.117** casos activos de Covid19 en los estados de la región, el **52,2%** se distribuye porcentualmente en:

**New York (27,7%)**

**New Jersey (12,8%)**

**Massachusetts (5,9%)**

**Illinois (5,8%)**

Las tasas de Mortalidad por Covid19, mas altas, en los EE.UU por cada millón de habitantes son:

**New York 1212 muertes por cada millón de habitantes**

**New Jersey 814 muertes por cada millón de habitantes**

**Connecticut 630 muertes por cada millón de habitantes**

**La mas baja es Hawái con 11 muertes por millón de habitantes**

**Centro Venezolano de Estudios sobre China  
(CVEC)**

委内瑞拉中国问题研究中心

@cve\_china\_

# Casos Activos Covid-19 Golfo Pérsico

30 de abril 2020

De un total **77.122 casos activos** de Covid19 en la región,  
el **75,2%** se distribuye porcentualmente en:

Arabia Saudita (25,2%)

Irán (17,1%)

Pakistán (16,5%)

Qatar (16,4%)

Las tasas de Covid19 por cada millón de habitantes, mas altas, en la  
región son:

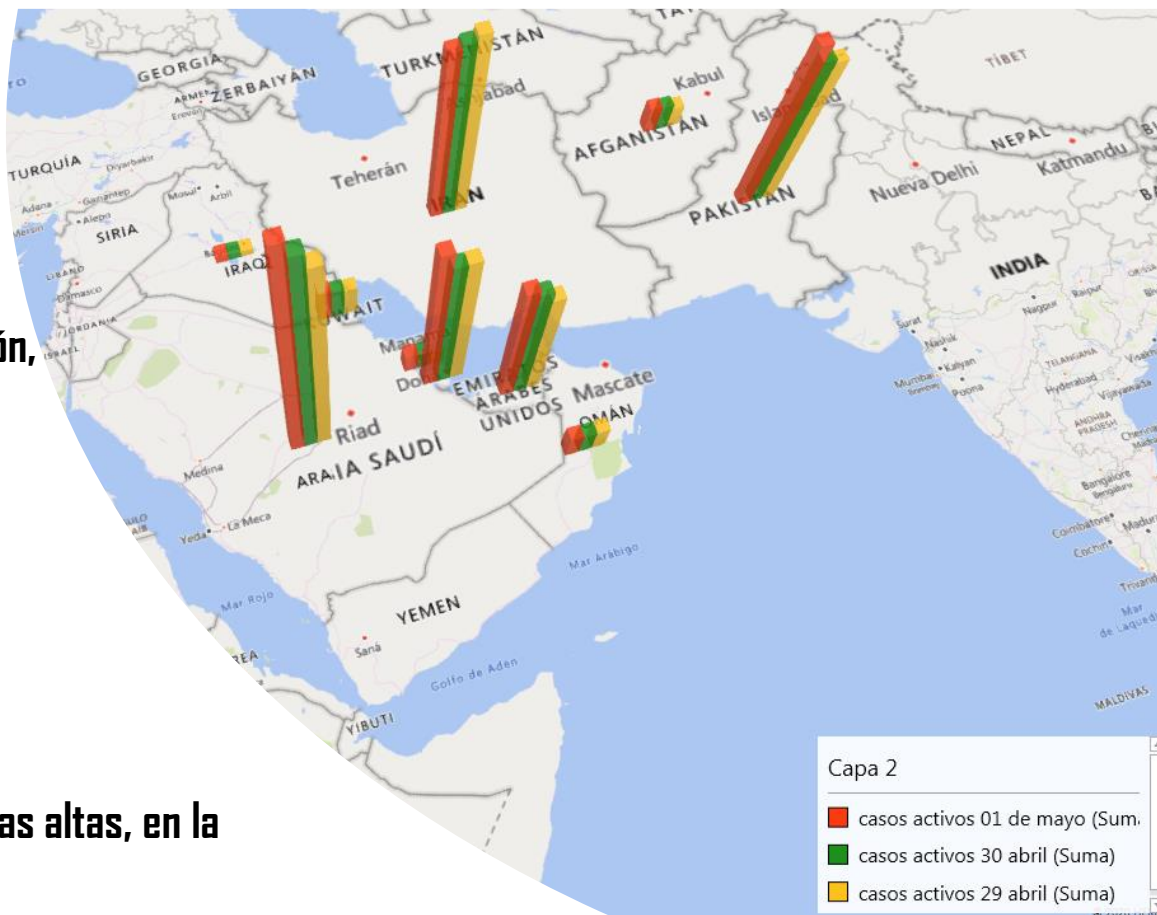
Qatar 4893 casos por cada millón de habitantes

Bahréin 1787 casos por cada millón de habitantes

Emiratos Árabes Unidos 1318 casos por cada millón de habitantes

Irán 1139 casos por cada millón de habitantes

La tasa mas baja es Iraq con 52 casos por cada millón de habitantes



**Centro Venezolano de Estudios sobre China  
(CVEC)**

委内瑞拉中国问题研究中心

@cve\_china\_

# Casos Activos Covid-19 Eurasia y Báltico Este

01 de mayo 2020

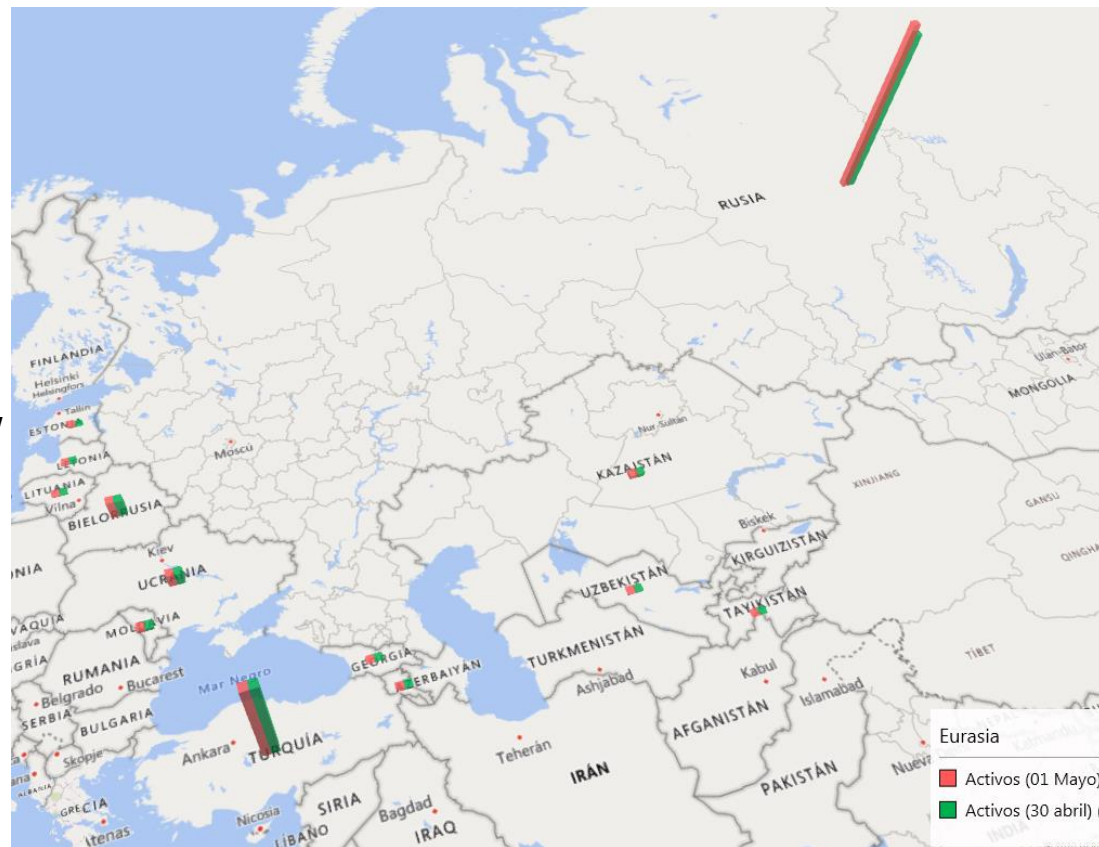
De un total **197.538** casos activos de Covid19 en la región,  
el **95,7%** se distribuye porcentualmente en:

Rusia (50,6%)

Turquía (34,5%)

Bielorrusia (6,0%)

Ucrania (4,6%)



Las tasas de Covid19 por cada millón de habitantes, mas altas, en la región son:

Bielorrusia 1579 casos por cada millón de habitantes

Turquía 1425 casos por cada millón de habitantes

Estonia 1277 casos por cada millón de habitantes

Moldavia 966 casos por cada millón de habitantes

La tasa de casos en Rusia es de 784 casos por cada millón de habitantes

**Centro Venezolano de Estudios sobre China  
(CVEC)**

委内瑞拉中国问题研究中心

@cve\_china\_