

Casos Activos Covid-19

Región Los Andes

29 de abril 2020

De un total de 48.464 casos activos, el 97,8% de los mismos en los países andinos se distribuyen porcentualmente:

Ecuador (45,0%)

Perú (43,7%)

Colombia (9,1%)

Venezuela representa el (0,4%) de los casos activos, el menor de la región

Las tasas de Covid19 por cada millón de habitantes, mas altas son:

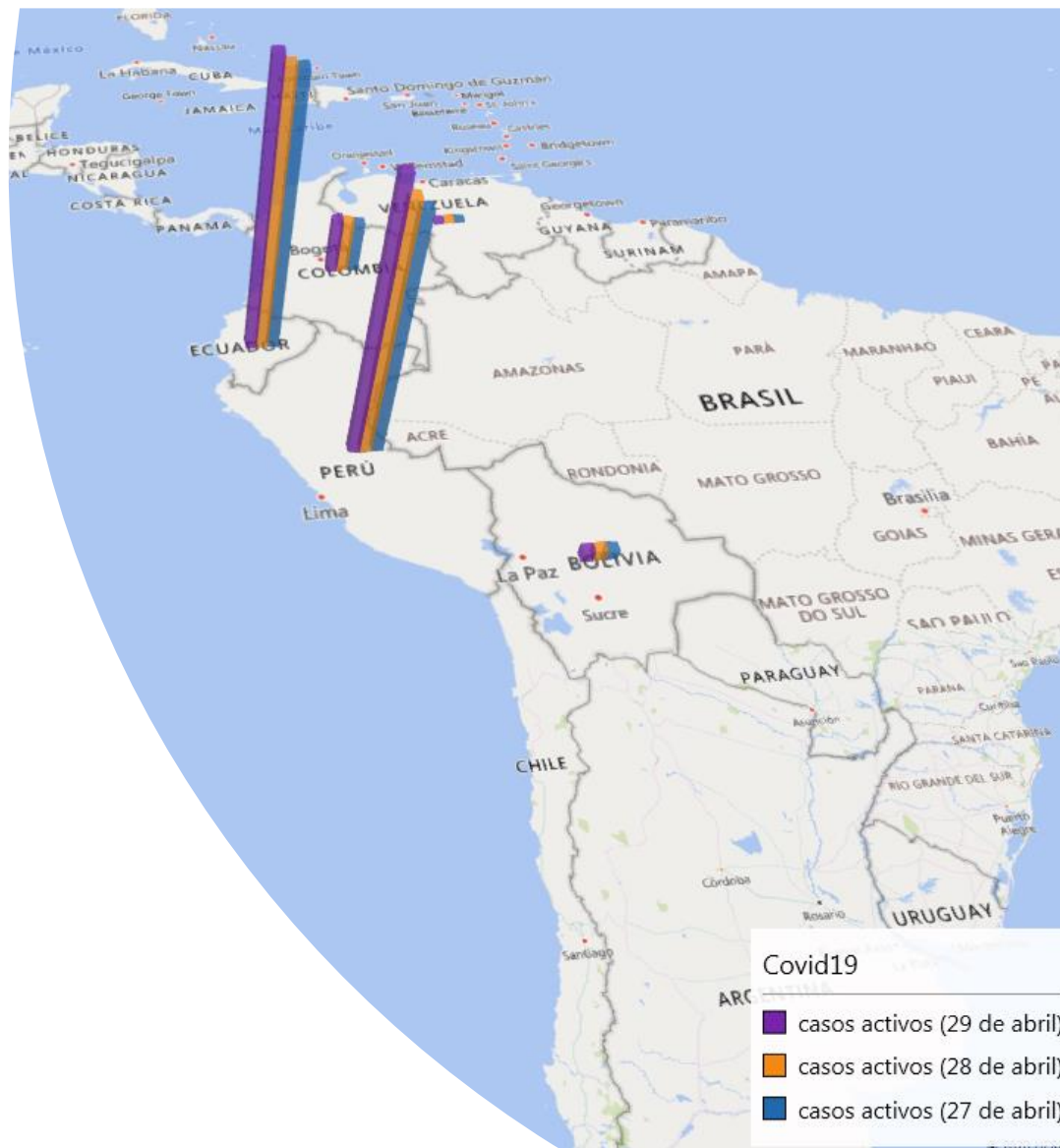
Ecuador 1375 casos por cada millón de habitantes

Perú 946 casos por cada millón de habitantes

La mas baja es:

Venezuela 12 casos por cada millón de habitantes

Fuente: <https://www.worldometers.info/coronavirus/#countries>



Centro Venezolano de Estudios sobre China
(CVEC)

委内瑞拉中国问题研究中心

@cve_china_

Casos Activos Covid-19

Región Cono Sur

29 de abril 2020

De un total de 45.158 casos activos, El 93,2% de los mismos, se distribuyen porcentualmente en:

Brasil (78,9%)

Chile (14,3%)

Las tasas de Covid19 por cada millón de habitantes, mas altas son:

Chile 751 casos por cada millón de habitantes

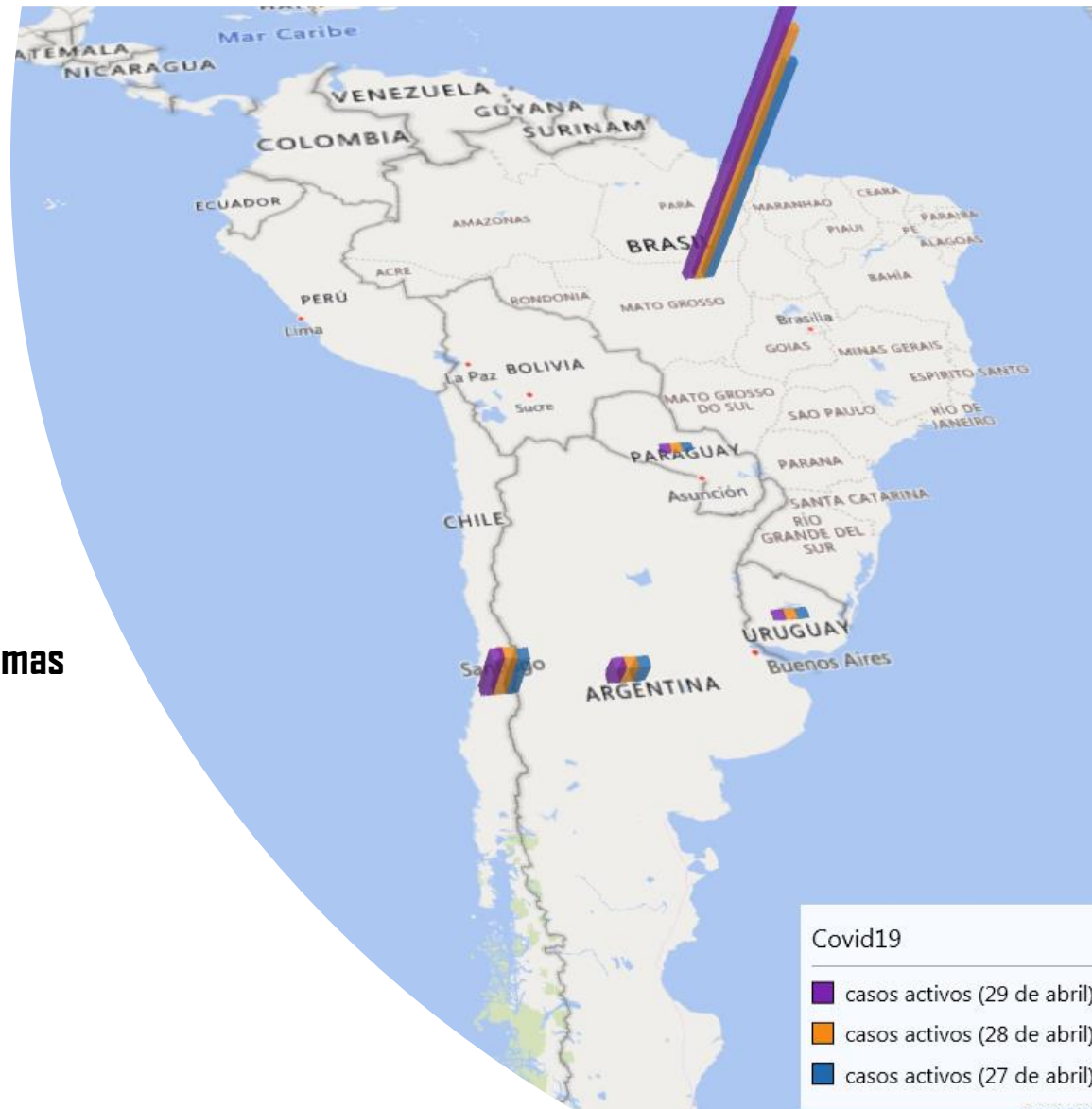
Brasil 345 casos por cada millón de habitantes

Uruguay 180 casos por cada millón de habitantes

Las mas bajas son:

Paraguay 34 casos por cada millón de habitantes

Argentina 91 casos por cada millón de habitantes



Centro Venezolano de Estudios sobre China
(CVEC)

委内瑞拉中国问题研究中心

@cve_china_

Casos Activos Covid-19 Región Suramérica

29 de abril 2020

De un total de 93.622 casos activos, el 83,9% de los mismos se distribuyen porcentualmente en:

Brasil (38,0%)

Ecuador (23,3%)

Perú (22,6%)

Venezuela representa el (0,2%) de los casos activos de Suramérica

De un total de 7.580 muertes, el 89,9% en la región porcentualmente son encabezadas por:

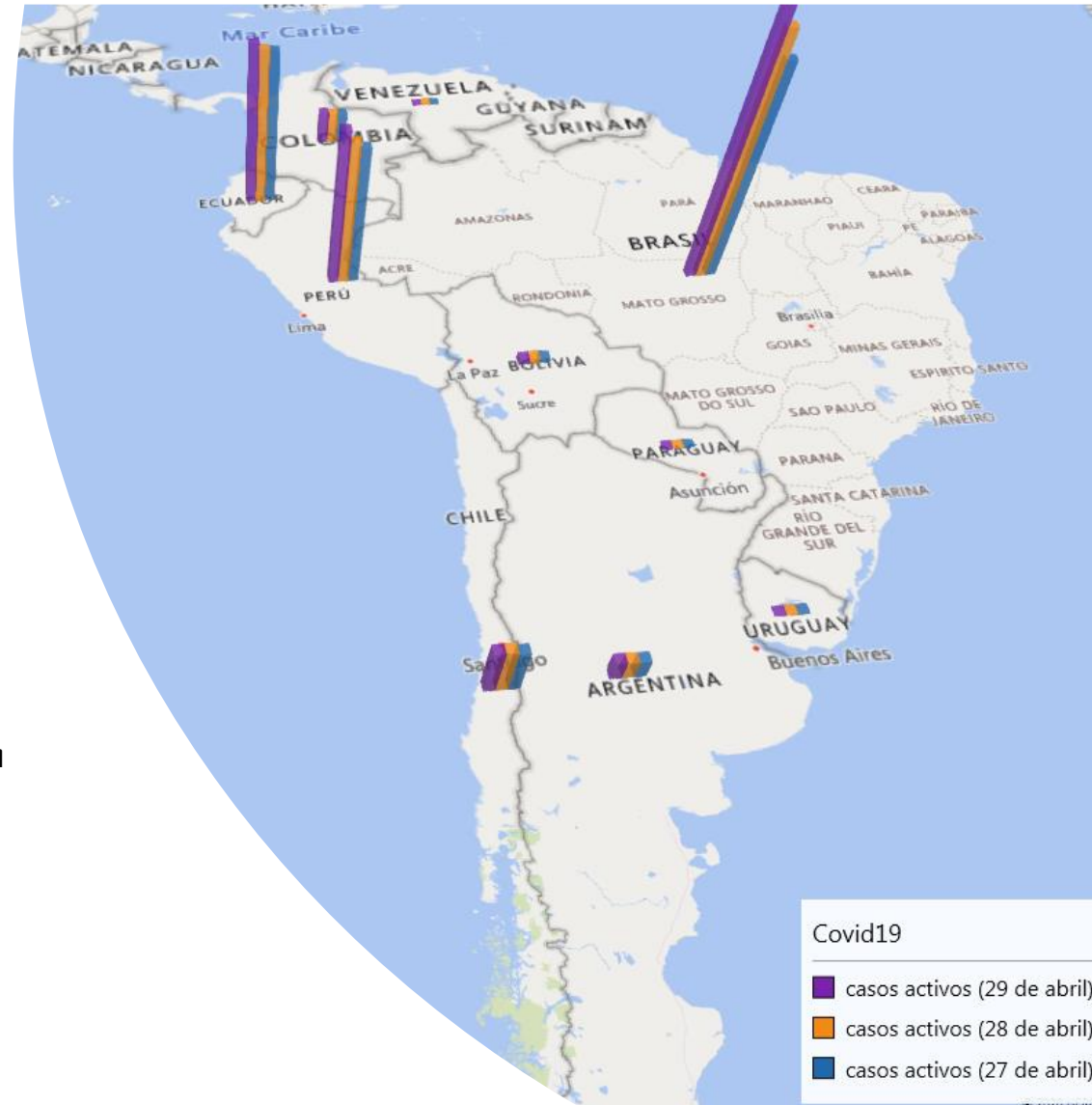
Brasil (67,1%)

Ecuador (11,5%)

Perú (11,3%)

Venezuela representa el (0,1%) de las muertes en Suramérica

Fuente: <https://www.worldometers.info/coronavirus/#countries>



Centro Venezolano de Estudios sobre China
(CVEC)

委内瑞拉中国问题研究中心

@cve_china_

Casos Activos Covid-19 Región Centro América y Caribe Latino

28 de abril 2020

De un total de 16.874 **casos activos**, el 84,5% de los casos de Covid19 en los países de la región se distribuyen porcentualmente en:

Panamá (32,8%)

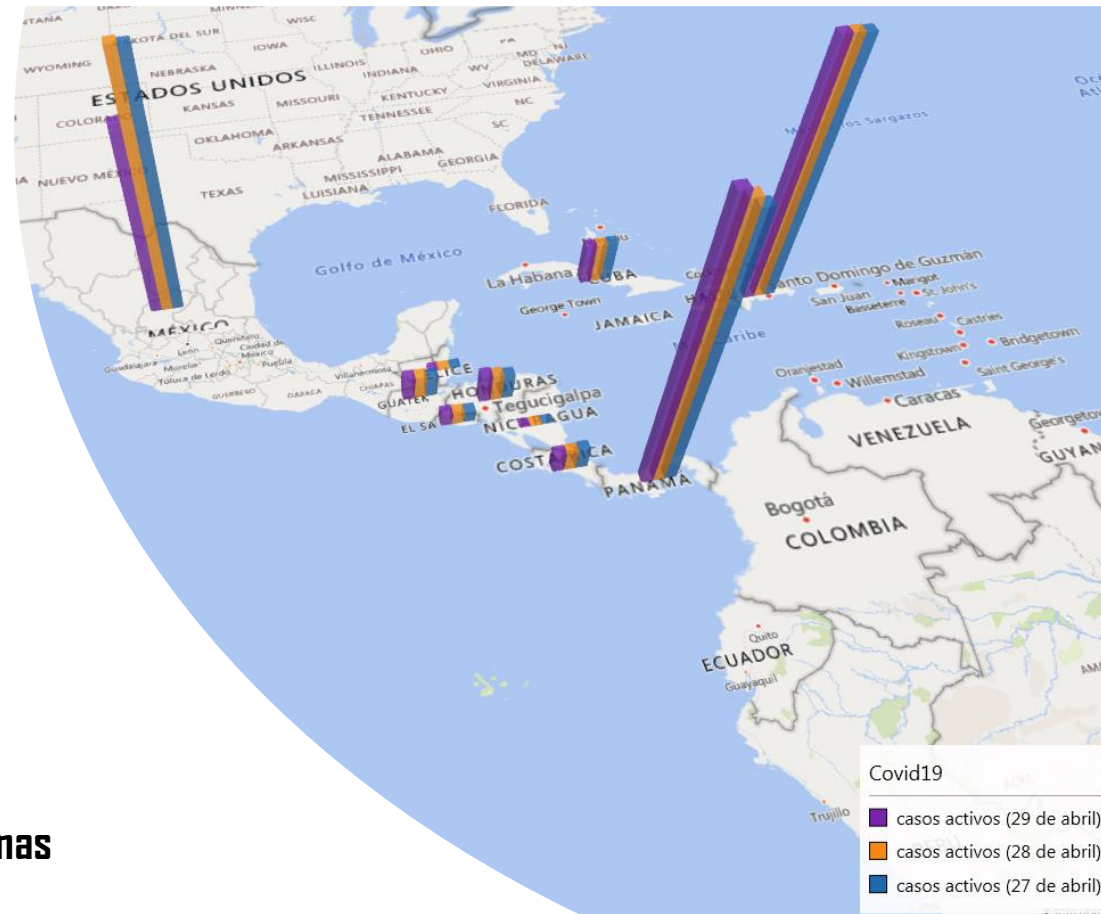
Republica Dominicana (29,4%)

México (22,3%)

Las tasas de Covid19 por cada millón de habitantes, mas altas son:

Panamá 1437 y Republica Dominicana 591 casos por cada millón de habitantes

La Tasa mas baja es Nicaragua con 2 casos por millón de habitantes



Centro Venezolano de Estudios sobre China
(CVEC)

委内瑞拉中国问题研究中心

@cve_china_

Activos Covid-19 Región Norte América

29 de abril 2020

De un total de **862.232 casos activos** de Covid19 en los países de Norteamérica, se distribuyen porcentualmente:

EEUU (96,8%)

Canadá (3,2%)

La Tasa de Mortalidad por Covid19, por cada millón de habitantes es:

EEUU 176 muertes por cada millón de habitantes

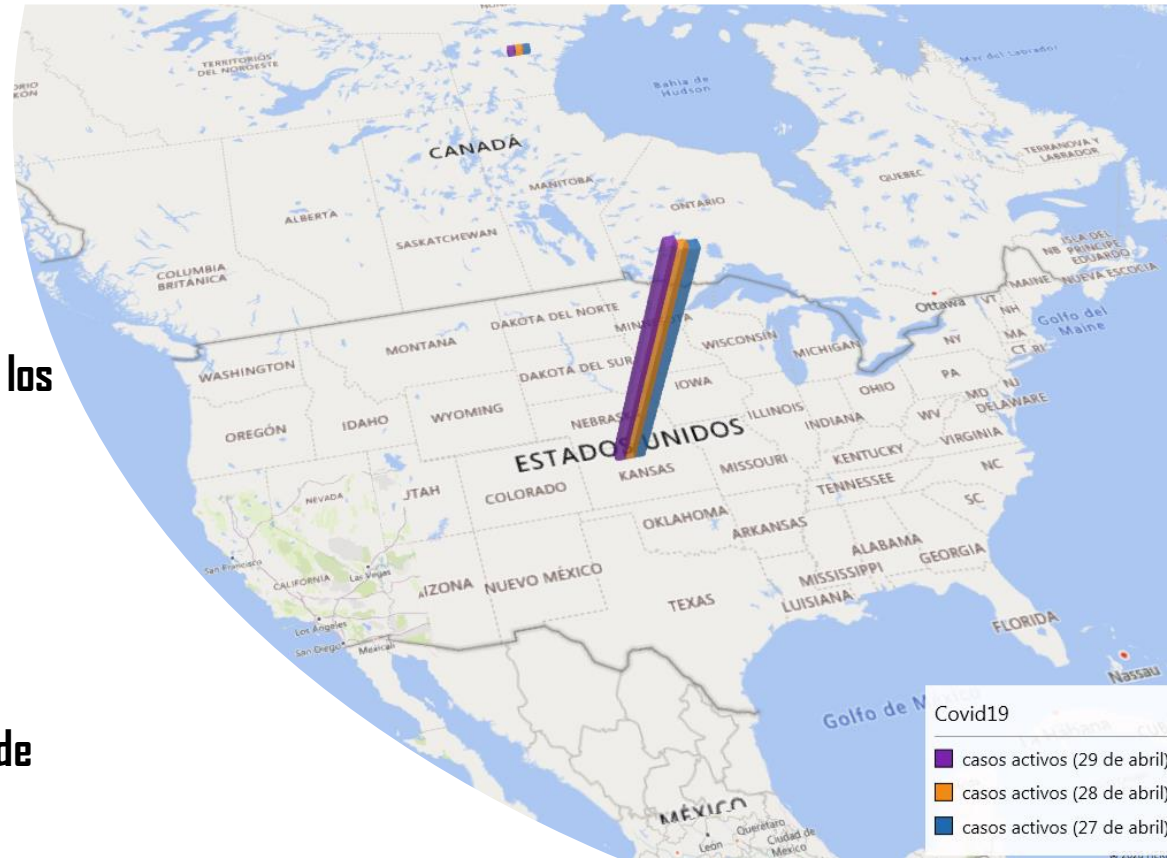
Canadá 79 muertes por cada millón de habitantes

Las tasas de Covid19 por cada millón de habitantes es:

EEUU 3129 casos por millón de habitantes

Canadá 1325 casos por millón de habitantes

Fuente: <https://www.worldometers.info/coronavirus/#countries>



**Centro Venezolano de Estudios sobre China
(CVEC)**

委内瑞拉中国问题研究中心

@cve_china_

Activos Covid-19 EE.UU.

29 de abril 2020

De un total **818.849** casos activos de Covid19 en los EE.UU de Norteamérica, el 52,5% se distribuye porcentualmente en:

New York (28,3%)

New Jersey (13,0%)

Massachusetts (5,7%)

Illinois (5,5%)

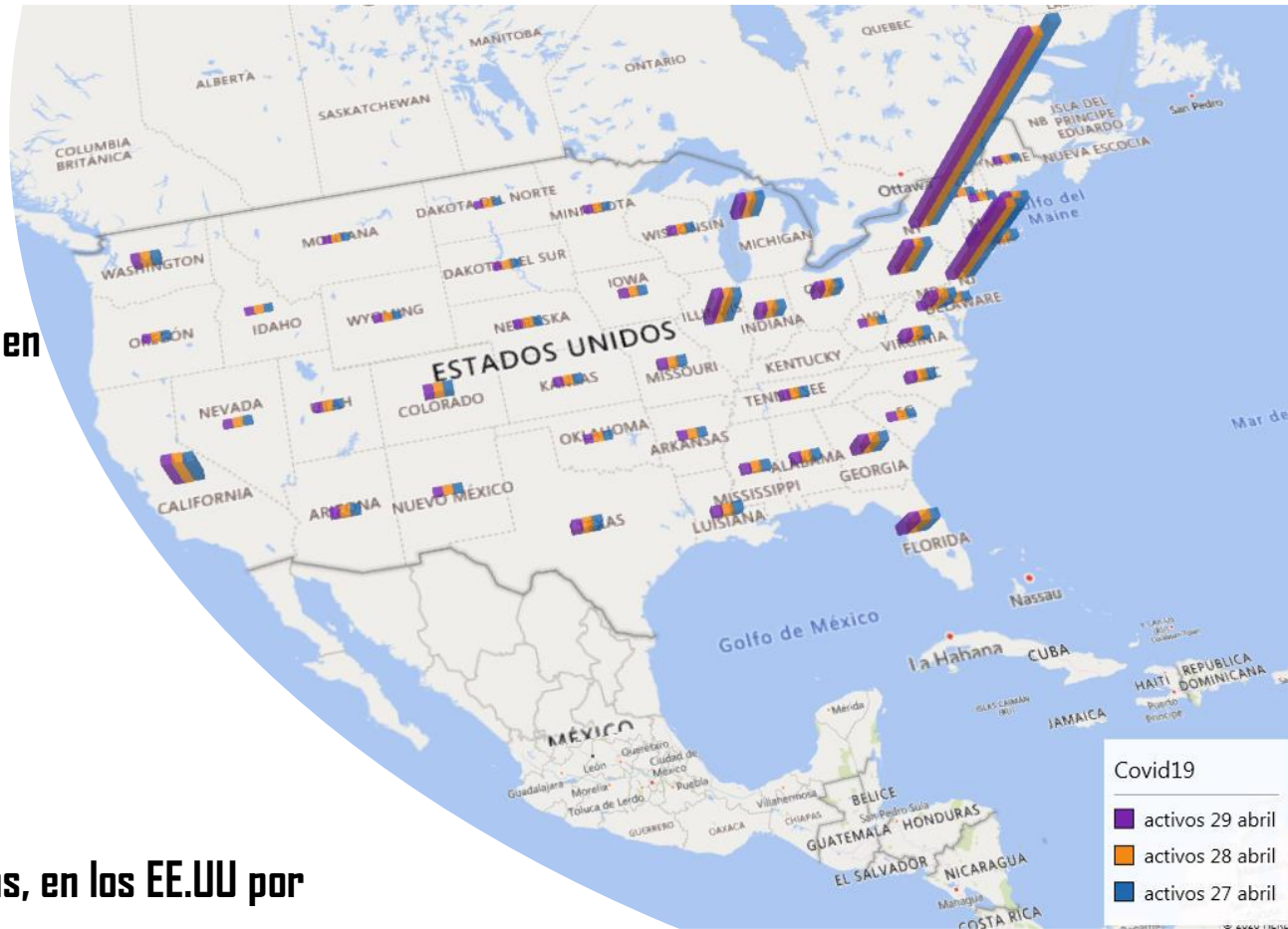
Las tasas de Mortalidad por Covid19, mas altas, en los EE.UU por cada millón de habitantes son:

New York 1153 muertes por cada millón de habitantes

New Jersey 725 muertes por cada millón de habitantes

Connecticut 583 muertes por cada millón de habitantes

La mas baja es Hawái con 11 muertes por millón de habitantes



**Centro Venezolano de Estudios sobre China
(CVEC)**

委内瑞拉中国问题研究中心

@cve_china_