

# Casos Covid-19

## Región Los Andes

25 de abril 2020

De un total de 50.373 casos, el 97,8% de los casos en los países andinos se distribuyen porcentualmente:

Ecuador (45,1%)

Perú (43,0%)

Colombia (9,0%)

Venezuela representa el (0,6%) de los casos, el menor de la región

Las tasas de Covid19 por cada millón de habitantes, mas altas son:

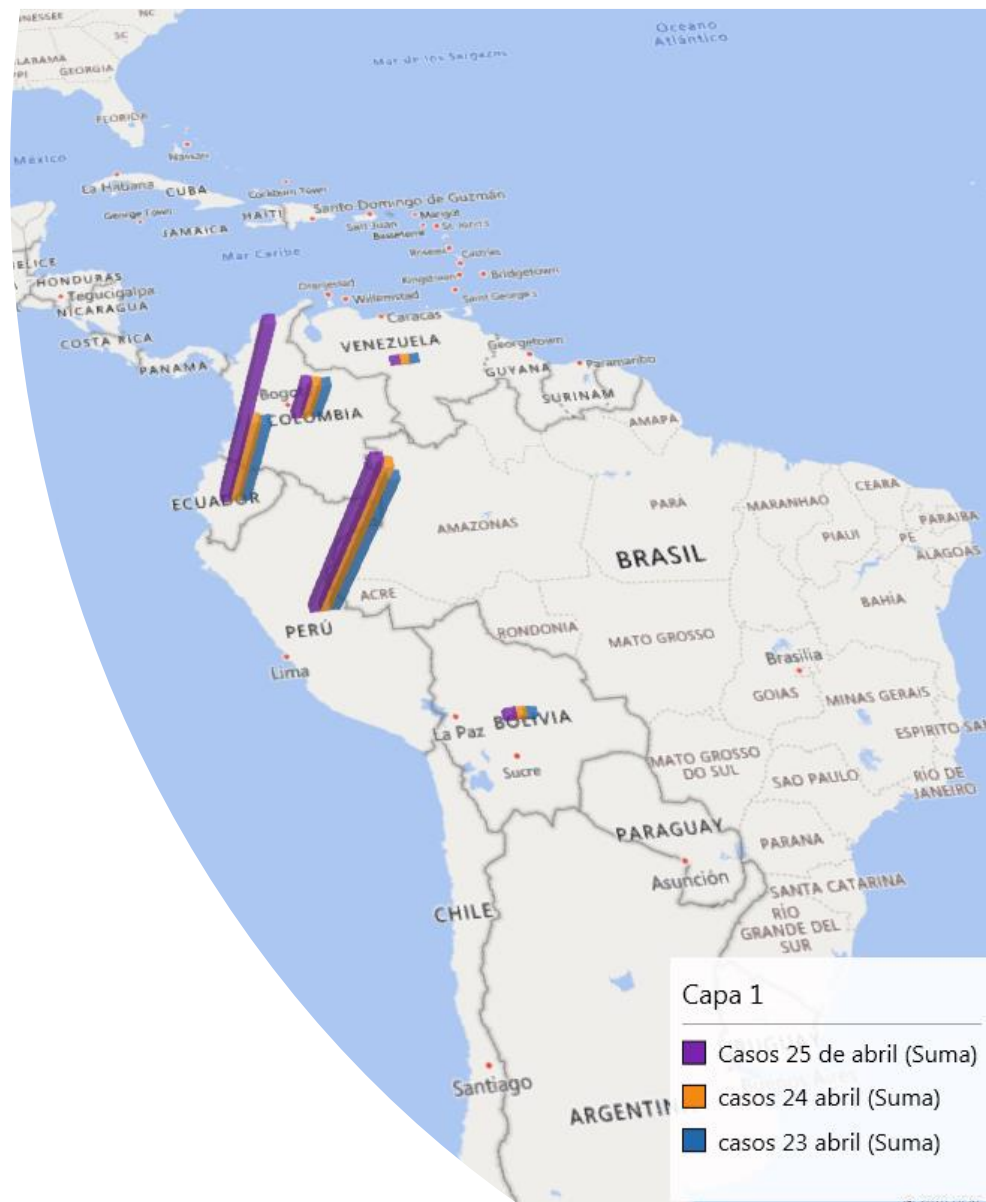
Ecuador 1288 casos por cada millón de habitantes

Perú 657 casos por cada millón de habitantes

La mas baja es:

Venezuela 11 casos por cada millón de habitantes

Fuente: <https://www.worldometers.info/coronavirus/#countries>



Centro Venezolano de Estudios sobre China  
(CVEC)

委内瑞拉中国问题研究中心

@cve\_china\_

# Casos Covid-19 Región Cono Sur

25 de abril 2020

El 93,8% de los casos de Covid19 de un total de 70.742 casos en los países del Cono Sur, el foco de la pandemia se distribuyen porcentualmente en:

Brasil (76,4%)

Chile (17,4%)

Las tasas de Covid19 por cada millón de habitantes, mas altas son:

Chile 644 casos por cada millón de habitantes

Brasil 254 casos por cada millón de habitantes

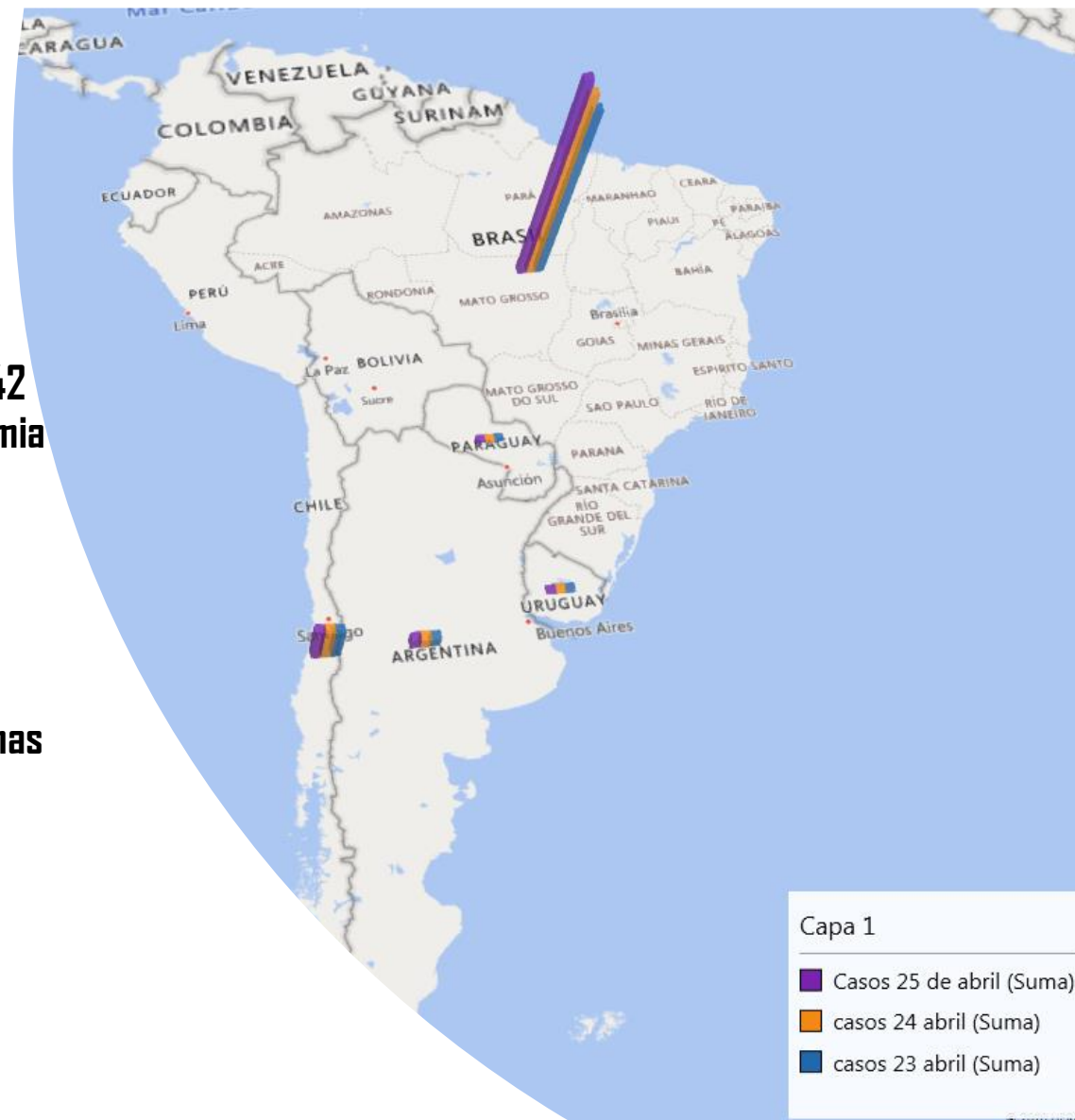
Uruguay 162 casos por cada millón de habitantes

Las mas bajas son:

Paraguay 31 casos por cada millón de habitantes

Argentina 80 casos por cada millón de habitantes

Fuente: <https://www.worldometers.info/coronavirus/#countries>



Centro Venezolano de Estudios sobre China  
(CVEC)

委内瑞拉中国问题研究中心

@cve\_china\_

# Casos Covid-19 Región Suramérica

25 de abril 2020

De un total de 121.115 casos, el 81,3% de los casos de Covid19 en los países suramericanos, se distribuyen porcentualmente en:

Brasil (44,6%)

Ecuador (18,8%)

Perú (17,9%)

Venezuela representa el (0,3%) de los casos de Suramérica

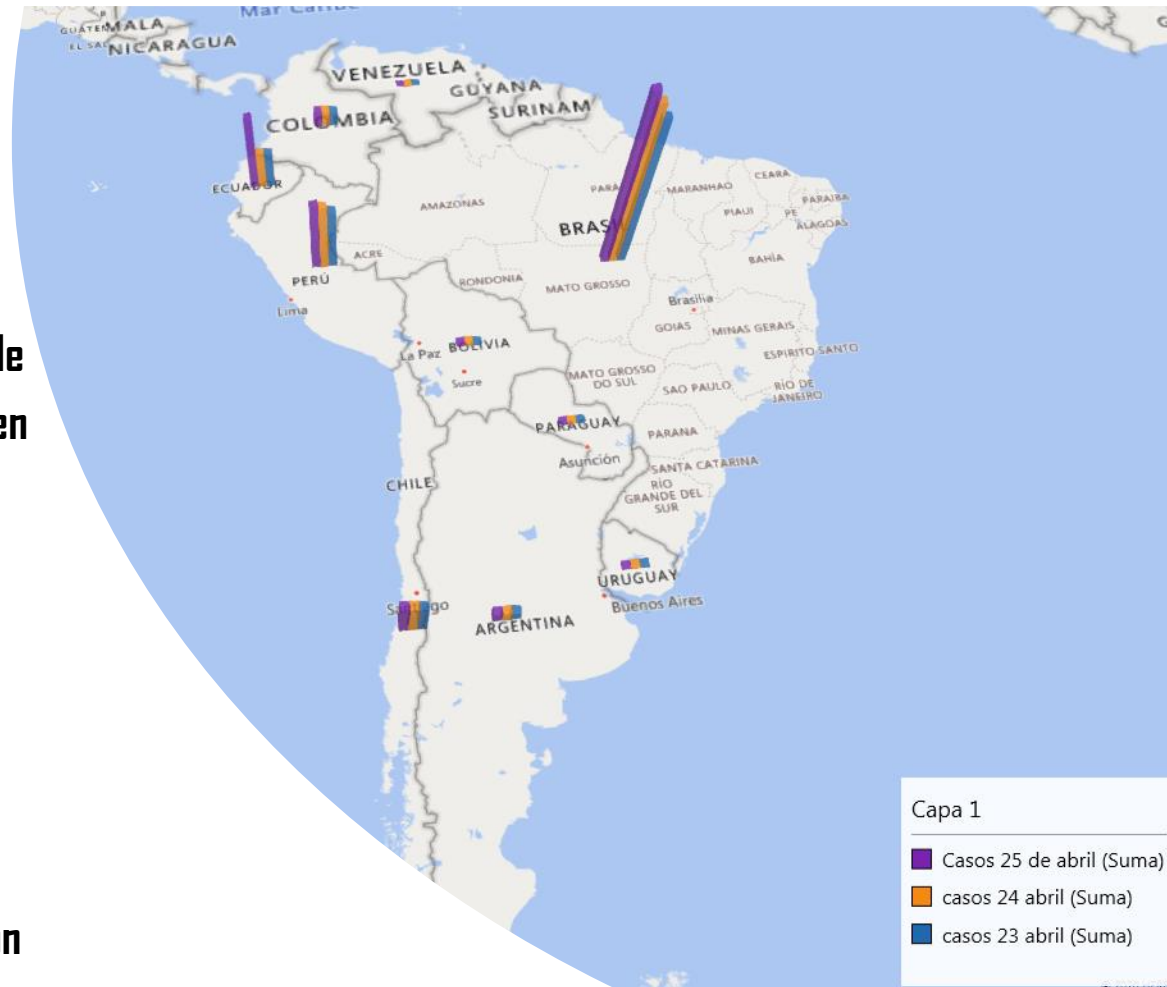
De un total de 5.564 muertes, el 88,4% en la región porcentualmente son encabezadas por:

Brasil (66,6%)

Perú (11,4%)

Ecuador (10,4%)

Venezuela representa el (0,2%) de las muertes en Suramérica



Centro Venezolano de Estudios sobre China  
(CVEC)

委内瑞拉中国问题研究中心

@cve\_china\_

# Casos Covid-19 Región Centro América y Caribe Latino

25 de abril 2020

De un total de 12.872 casos, el 87,6% de los casos de Covid19 en los países centroamericanos y caribeños se distribuyen porcentualmente en:

México (47,1%)

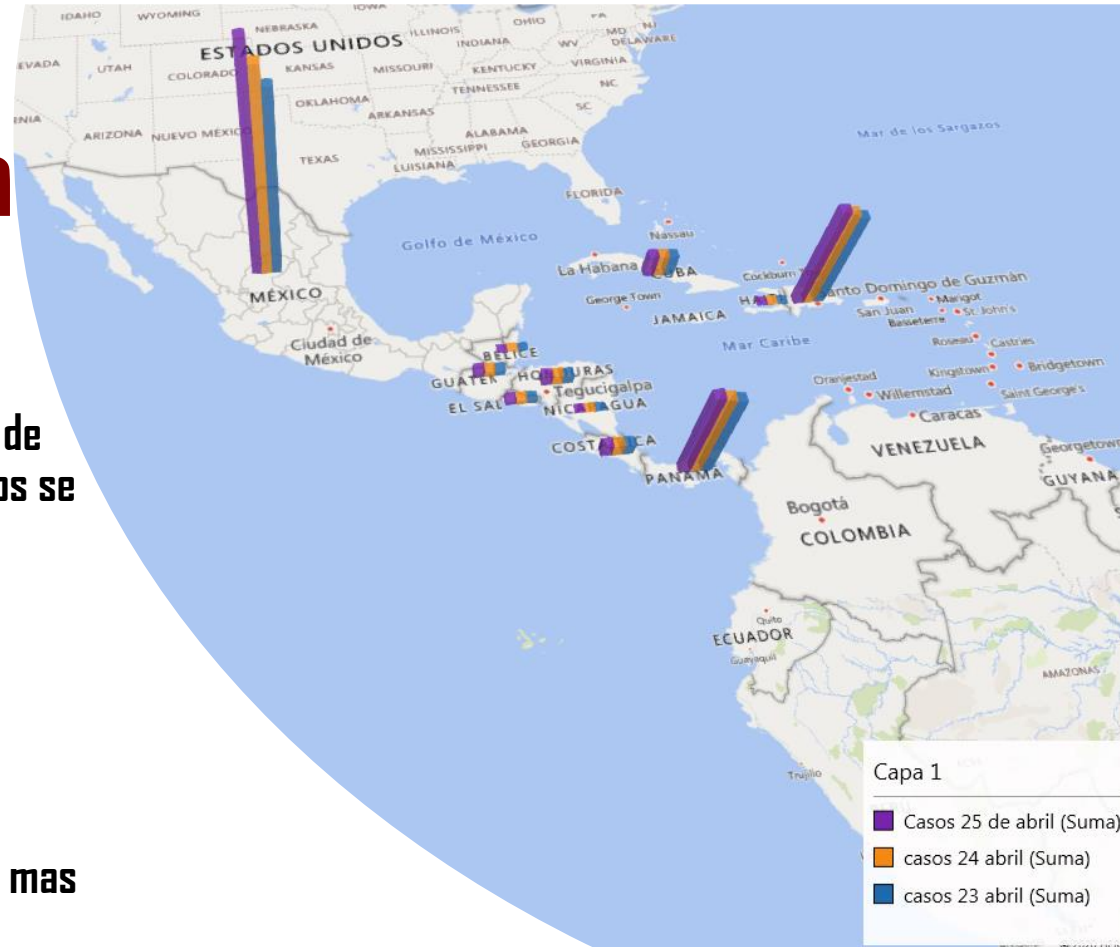
Republica Dominicana (21,0%)

Panamá (19,5%)

Las tasas de Covid19 por cada millón de habitantes, mas altas son:

Panamá 1237 y Republica Dominicana 530 casos por cada millón de habitantes

La Tasa mas baja es Nicaragua con 2 casos por millón de habitantes



**Centro Venezolano de Estudios sobre China  
(CVEC)**

委内瑞拉中国问题研究中心

@cve\_china\_

# Activos Covid-19 Región Norte América

25 de abril 2020

De un total de **789.972** casos activos de Covid19 en los países de Norteamérica, se distribuyen porcentualmente:

EEUU (96,7%)

Canadá (3,3%)

La Tasa de Mortalidad por Covid19, por cada millón de habitantes es:

EEUU 158 muertes por cada millón de habitantes

Canadá 61 muertes por cada millón de habitantes

Las tasas de Covid19 por cada millón de habitantes es:

EEUU 2799

Canadá 1163



**Centro Venezolano de Estudios sobre China  
(CVEC)**

委内瑞拉中国问题研究中心

@cve\_china\_



# Activos Covid-19 EE.UU.

22 de abril 2020

De un total **672.194** casos activos de Covid19 en los EE.UU de Norteamérica, el **53,8%** se distribuye porcentualmente en:

**New York (30,4%)**

**New Jersey (12,8%)**

**Massachusetts (5,5%)**

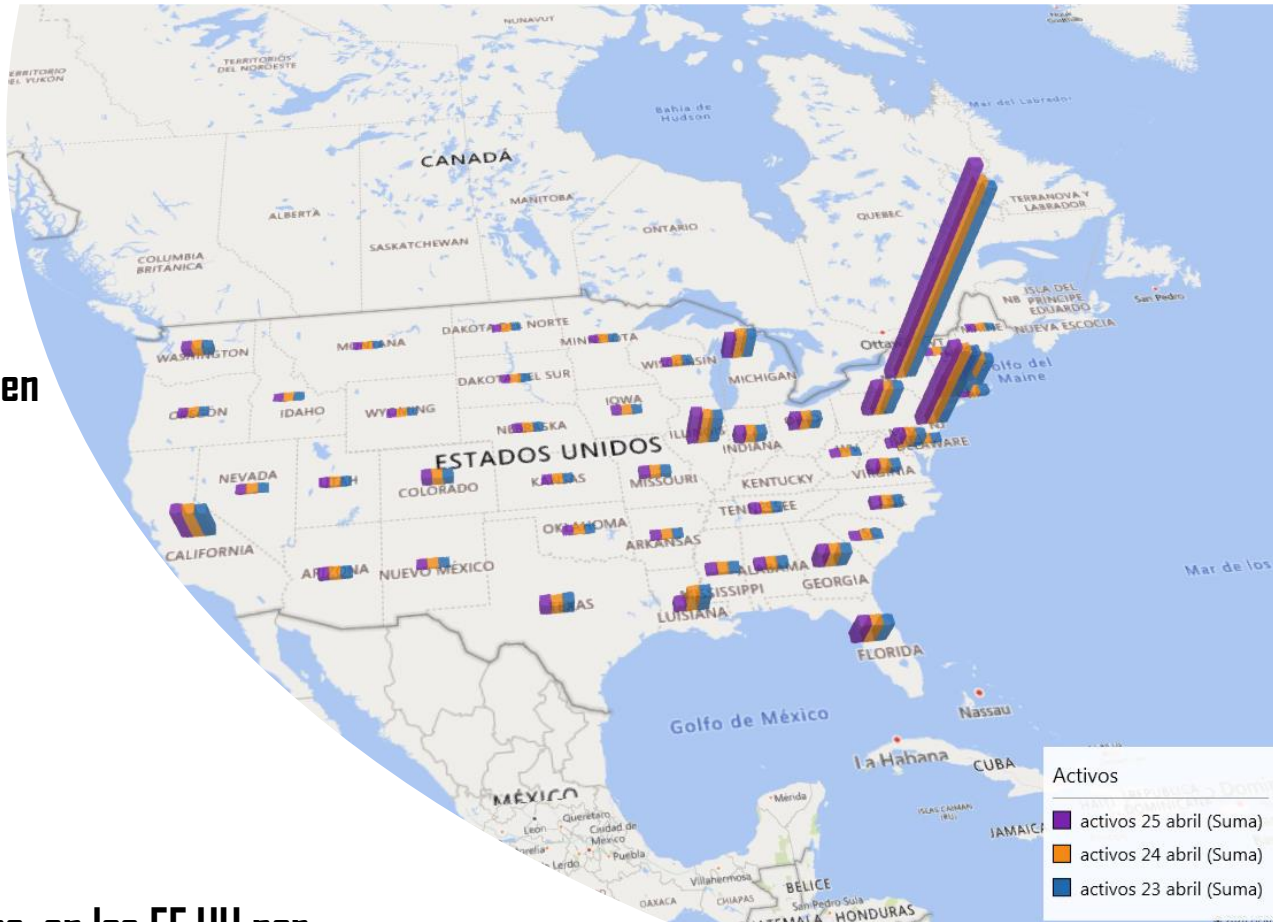
**California (5,1%)**

Las tasas de Mortalidad por Covid19, mas altas, en los EE.UU por cada millón de habitantes son:

**New York 1108 muertes por cada millón de habitantes**

**New Jersey 660 muertes por cada millón de habitantes**

**Connecticut 493 muertes por cada millón de habitantes**



**Centro Venezolano de Estudios sobre China (CVEC)**

委内瑞拉中国问题研究中心

@cve\_china\_