

Casos Covid-19

Región Los Andes

22 de abril 2020

De un total de 33.281 casos, el 97,3% de los casos en los países andinos se distribuyen porcentualmente:

Perú (53,6%)

Ecuador (31,2%)

Colombia (12,5%)

Venezuela representa el (0,9%) de los casos, el menor de la región

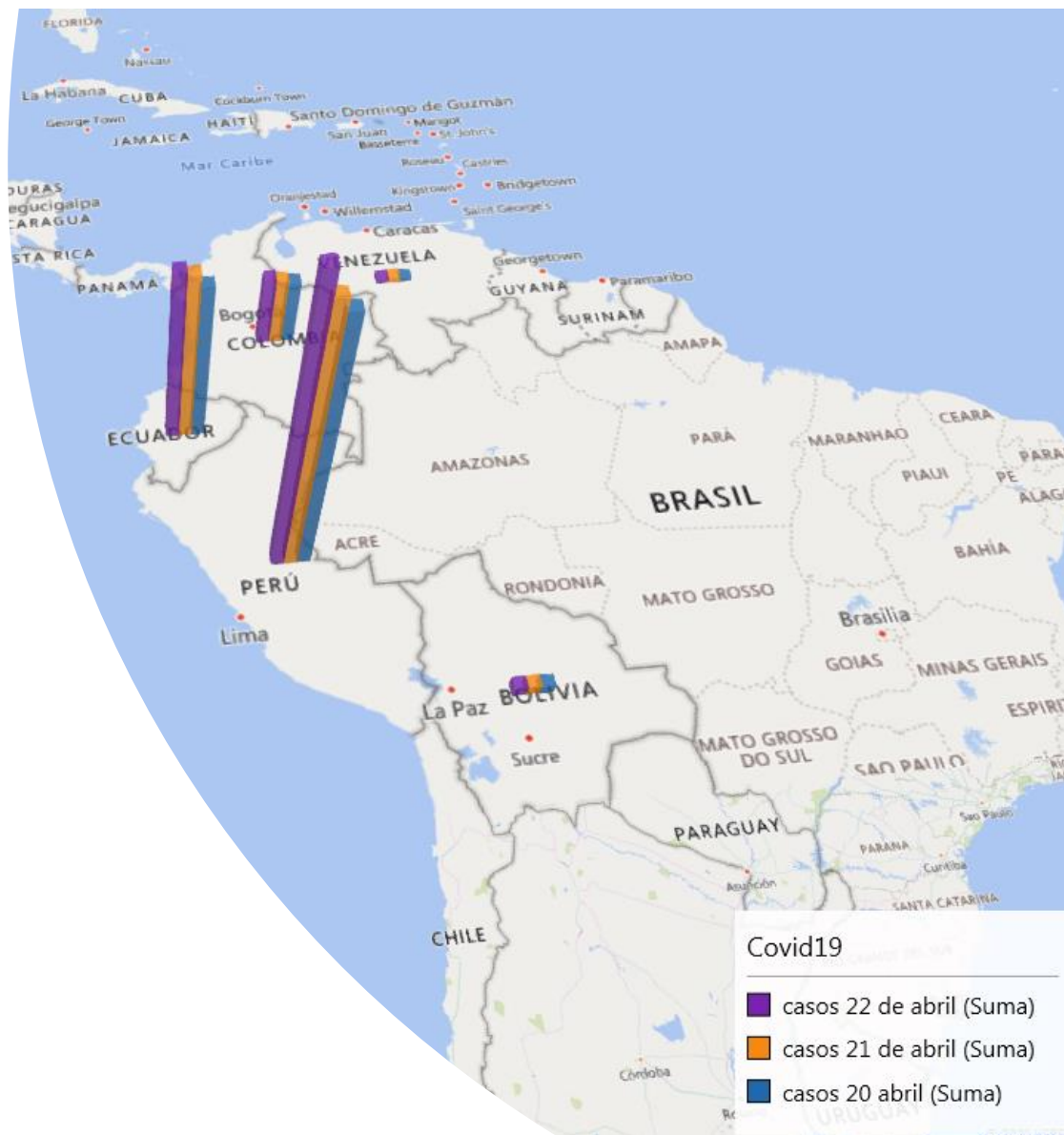
Las tasas de Covid19 por cada millón de habitantes, mas altas son:

Ecuador 589 casos por cada millón de habitantes

Perú 541 casos por cada millón de habitantes

La mas baja es:

Venezuela 10 casos por cada millón de habitantes



Centro Venezolano de Estudios sobre China (CVEC)

委内瑞拉中国问题研究中心

@cve_china_

Casos Covid-19 Región Cono Sur

22 de abril 2020

El 93,3% de los casos de Covid19 de un total de 58.324 casos en los países del Cono Sur se distribuyen porcentualmente en:

Brasil (74,7%)

Chile (18,6%)

Las tasas de Covid19 por cada millón de habitantes, mas altas son:

Chile 567 casos por cada millón de habitantes

Brasil 205 casos por cada millón de habitantes

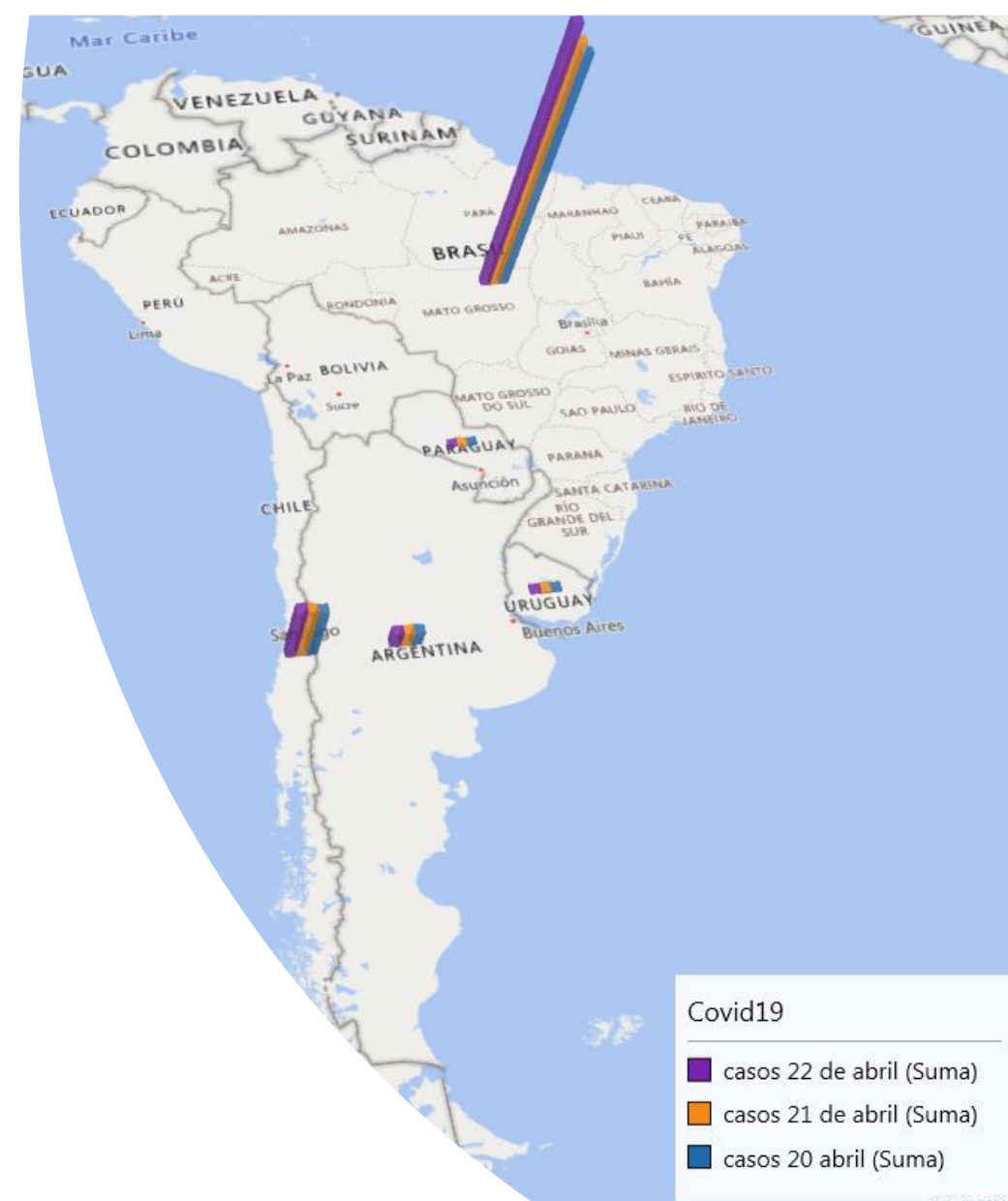
Uruguay 156 casos por cada millón de habitantes

Las mas bajas son:

Paraguay 30 casos por cada millón de habitantes

Argentina 70 casos por cada millón de habitantes

Fuente: <https://www.worldometers.info/coronavirus/#countries>



Centro Venezolano de Estudios sobre China
(CVEC)

委内瑞拉中国问题研究中心

@cve_china_

Casos Covid-19 Región Suramérica

22 de abril 2020

De un total de 91.605 casos, el 78,3% de los casos de Covid19 en los países suramericanos, se distribuyen porcentualmente en:

Brasil (47,6%)

Perú (19,5%)

Chile (11,8%)

Venezuela representa el (0,3%) de los casos de Suramérica

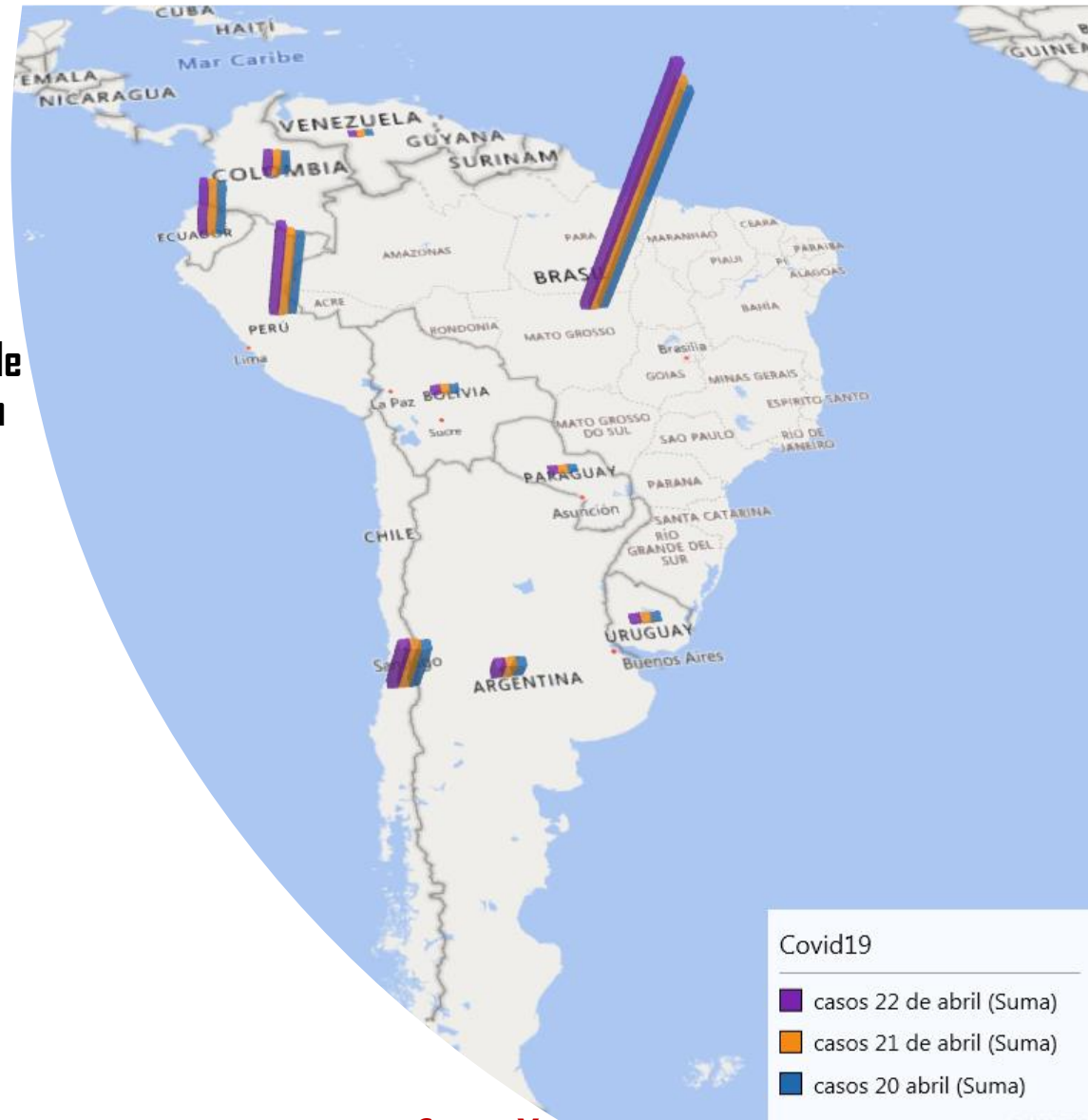
De un total de 4.336 muertes, el 87,1% en la región porcentualmente son encabezadas por:

Brasil (63,9%)

Ecuador (12,0%)

Perú (11,2%)

Venezuela representa el (0,2%) de las muertes en Suramerica



Centro Venezolano de Estudios sobre China
(CVEC)

委内瑞拉中国问题研究中心

@cve_china_

Casos Covid-19 Región Centro América y Caribe Latino

22 de abril 2020

De un total de 22.321 casos, el 86,8% de los casos de Covid19 en los países centroamericanos y caribeños se distribuyen porcentualmente en:

México (42,6%)

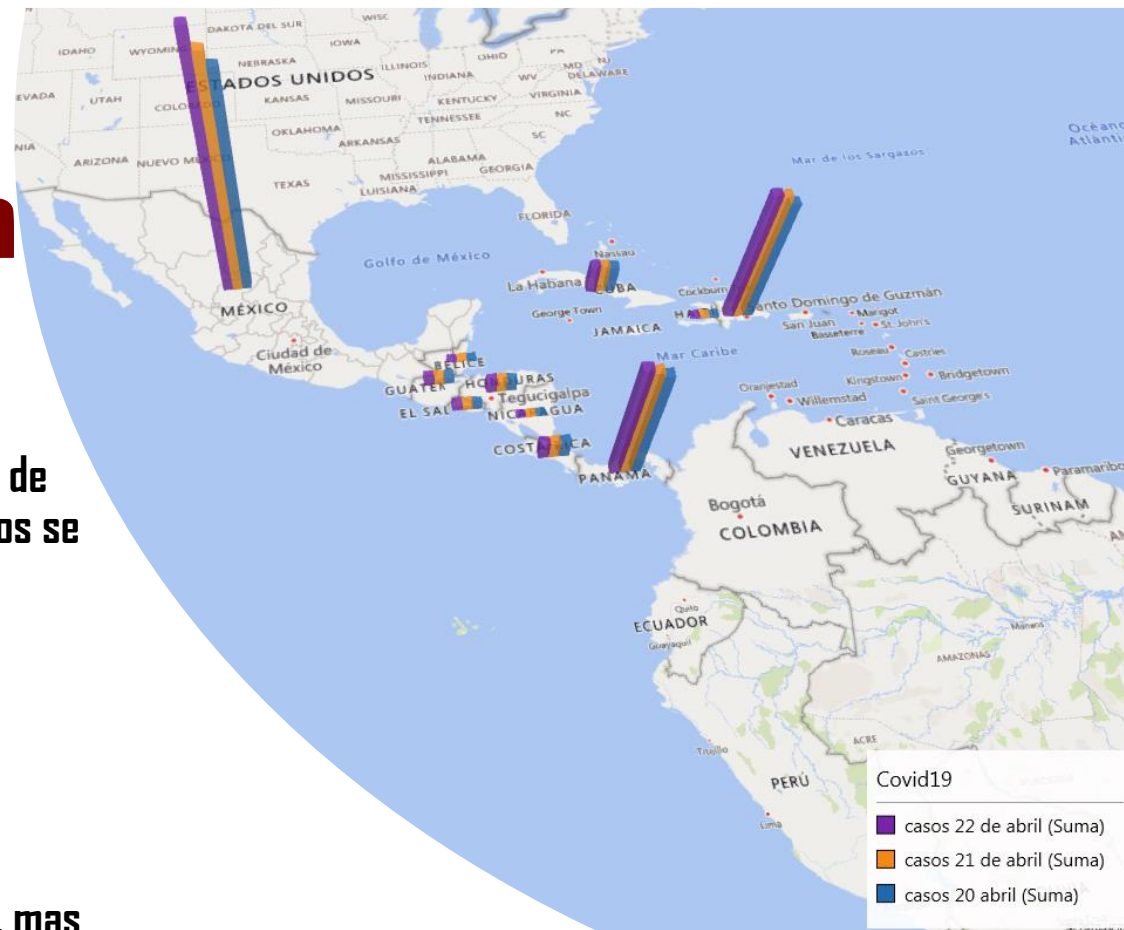
Republica Dominicana (22,6%)

Panamá (21,6%)

Las tasas de Covid19 por cada millón de habitantes, mas altas son:

Panamá 1117 y Republica Dominicana 465 casos por cada millón de habitantes

La Tasa mas baja es Nicaragua con 2 casos por millón de habitantes



**Centro Venezolano de Estudios sobre China
(CVEC)**

委内瑞拉中国问题研究中心

@cve_china_

Casos Covid-19

Región Norte América

22 de abril 2020

De un total de **714.357** casos activos de Covid19 en los países de Norteamérica, se distribuyen porcentualmente:

EEUU (96,7%)

Canadá (3,3%)

La Tasa de Mortalidad por Covid19, por cada millón de habitantes es:

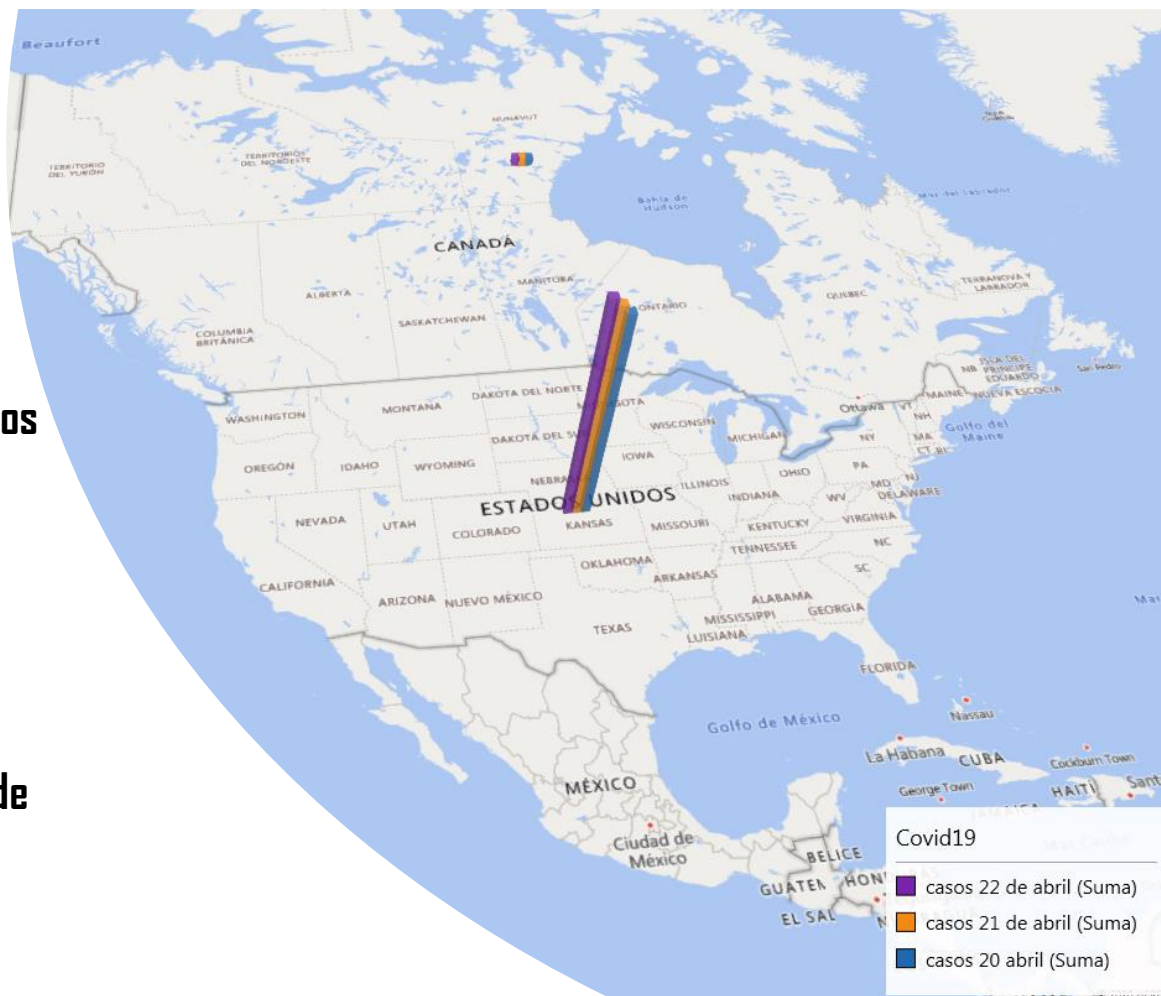
EEUU 137 muertes por cada millón de habitantes

Canadá 49 muertes por cada millón de habitantes

Las tasas de Covid19 por cada millón de habitantes es:

EEUU 2475

Canadá 1018



Centro Venezolano de Estudios sobre China (CVEC)

委内瑞拉中国问题研究中心

@cve_china_

Activos Covid-19 EE.UU.

22 de abril 2020

De un total **672.194 casos activos** de Covid19 en los EE.UU de Norteamérica, el **52,3%** se distribuye porcentualmente en:

New York (30,3%)

New Jersey (12,6%)

Pennsylvania (4,8%)

California (4,6%)

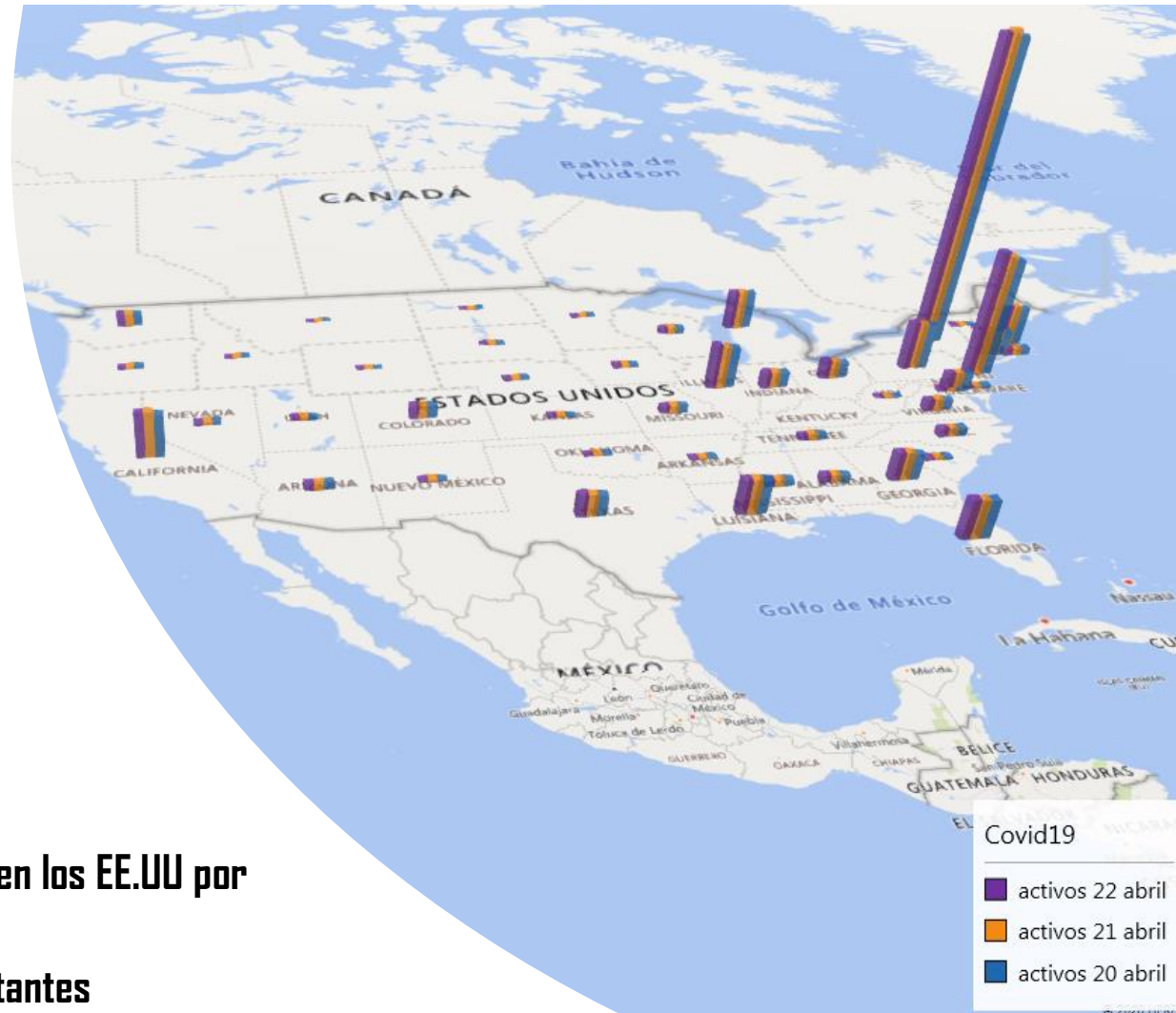
Las tasas de Mortalidad por Covid19, mas altas, en los EE.UU por cada millón de habitantes son:

New York 1004 muertes por cada millón de habitantes

New Jersey 535 muertes por cada millón de habitantes

Connecticut 397 muertes por cada millón de habitantes

Fuente: <https://www.worldometers.info/coronavirus/#countries>



**Centro Venezolano de Estudios sobre China
(CVEC)**

委内瑞拉中国问题研究中心

@cve_china_